



La Sombra de Arteaga

PERIODICO OFICIAL DEL GOBIERNO
DEL ESTADO DE QUERETARO

Responsable:
Secretaría de Gobierno

Registrado como de Segunda Clase en la Administración
de Correos de Querétaro, Qro., 10 de Septiembre de 1921.

Directora:
Lic. Harlette Rodríguez Menéndez

(FUNDADO EN EL AÑO DE 1867. DECANO DEL PERIODISMO NACIONAL)

SUMARIO

PODER LEGISLATIVO

Ley de Ingresos del Estado de Querétaro para el Ejercicio Fiscal 2022.	55230
Decreto de Presupuesto de Egresos del Estado de Querétaro para el Ejercicio Fiscal 2022.	55256
Ley que Fija las Bases, Montos y Plazos conforme a los cuales se distribuirán las Participaciones Federales correspondientes a los Municipios del Estado de Querétaro, para el Ejercicio Fiscal 2022.	55647
Ley que reforma, adiciona y deroga diversas disposiciones de la Ley de Hacienda del Estado de Querétaro, de la Ley Orgánica del Poder Ejecutivo del Estado de Querétaro, del Código Fiscal del Estado de Querétaro, de la Ley para el Manejo de los Recursos Públicos del Estado de Querétaro, de la Ley de Adquisiciones, Enajenaciones, Arrendamientos y Contratación de Servicios del Estado de Querétaro, de la Ley de Coordinación Fiscal Estatal Intermunicipal del Estado de Querétaro, de la Ley de Catastro para el Estado de Querétaro y de la Ley de Obra Pública del Estado de Querétaro.	55661
Ley que adiciona el artículo 33 Ter a la Ley de los Trabajadores del Estado de Querétaro.	55753

MAURICIO KURI GONZÁLEZ,

Gobernador del Estado de Querétaro, a los habitantes
del mismo, sabed que:

LA SEXAGÉSIMA LEGISLATURA DEL ESTADO DE QUERÉTARO, EN EJERCICIO DE LAS FACULTADES QUE LE CONFIEREN LOS ARTÍCULOS 17, FRACCIÓN X DE LA CONSTITUCIÓN POLÍTICA DEL ESTADO LIBRE Y SOBERANO DE QUERÉTARO Y 81 DE LA LEY ORGÁNICA DEL PODER LEGISLATIVO DEL ESTADO DE QUERÉTARO, Y

CONSIDERANDO

1. Que el artículo 1 de la Constitución Política del Estado Libre y Soberano de Querétaro, establece que el Estado es libre y autónomo en lo que se refiere a su régimen interno, siendo ley suprema en la entidad, las disposiciones que se establezcan en la Constitución Política de los Estados Unidos Mexicanos y los Tratados Internacionales.
2. Que de conformidad con lo establecido en el artículo 18 fracción I, y último párrafo de la Constitución Política del Estado Libre y Soberano de Querétaro, el Gobernador del Estado se encuentra facultado para presentar ante la Legislatura del Estado, las iniciativas de Leyes o Decretos, y en el caso de la iniciativa de Ley de Ingresos del Estado, solo podrá ser presentada por el Gobernador del Estado.
3. Que acorde a lo dispuesto en el precepto legal antes invocado, el Gobernador propondrá a la Legislatura Estatal, las bases y tasas aplicables a impuestos, derechos, productos y aprovechamientos que en su favor establezcan las leyes de la Entidad.
4. Que debe tenerse presente la facultad del Congreso de la Unión, contenida en el artículo 73, fracción XXVIII, de la Constitución Política de los Estados Unidos Mexicanos, para expedir leyes en materia de contabilidad gubernamental que regirán la contabilidad pública y la presentación homogénea de información financiera, de ingresos y egresos, así como patrimonial, para la Federación, las Entidades Federativas, los Municipios y las demarcaciones territoriales de la Ciudad de México, a fin de garantizar su armonización a nivel nacional.
5. Que en cumplimiento a dicha disposición, se expidió la Ley de Disciplina Financiera de las Entidades Federativas y los Municipios, la Ley General de Contabilidad Gubernamental y las normas emitidas por el Consejo Nacional de Armonización Contable, mismas que contienen conceptos fundamentales que favorecen cambios profundos en el paradigma organizacional de los gobiernos, a efecto de pasar del esquema tradicional al denominado Nueva Gestión Pública, donde los esfuerzos van encaminados a la gestión de resultados, evaluación, planeación estratégica, medición del desempeño y la armonización contable.
6. Que el espíritu de dichas normas, es mantener la información contable en estricta congruencia con la información presupuestaria, control de inventarios, integración de la información financiera, sistematización que permita la obtención de información clara, concisa, oportuna y veraz y registros contables en cuentas específicas del activo; en ese contexto, dada la relevancia de esta norma general, no podía dejar de tomarse en cuenta en la Ley de Ingresos del Estado de Querétaro.
7. Que las finanzas públicas sanas son un principio de buen gobierno porque aseguran que la planeación del desarrollo se sustente sobre bases sólidas, siendo los ingresos los que constituyen el soporte para que el Poder Ejecutivo del Estado, decida con criterios de racionalidad, factibilidad y prioridad, sobre las obras y acciones que atiendan los requerimientos que la sociedad demanda y que la planeación y desarrollo del Estado deben buscar el beneficio permanente de la población, por lo que el artículo 9 de la Ley para el Manejo de los Recursos Públicos del Estado de Querétaro, prevé que el manejo de los recursos públicos guardará equilibrio entre los ingresos y los egresos que para tal efecto se autoricen en la Ley de Ingresos y Presupuesto de Egresos que corresponda.
8. Que la Ley de Ingresos del Estado de Querétaro, es una disposición normativa en la que se determina anualmente, entre otros, el monto de los impuestos, derechos, productos, aprovechamientos, contribuciones especiales, participaciones federales, aportaciones federales, convenios federales e ingresos extraordinarios que tenga derecho a percibir el Estado, de acuerdo a lo que establezcan las leyes de la Entidad, así como los recursos que se tengan en la Tesorería al inicio del ejercicio fiscal, tal y como lo dispone el artículo 28 de la Ley para el Manejo de los Recursos Públicos del Estado de Querétaro.

9. Que de igual forma, en la Ley para el Manejo de los Recursos Públicos del Estado de Querétaro en el artículo 29 refiere que el proyecto de iniciativa de Ley de Ingresos del Estado de Querétaro, con base en los anteproyectos recibidos deberá contener, lo siguiente:

- I. Las contribuciones, productos y aprovechamientos que recibirán el Estado o el municipio de que se trate;
- II. Los recursos que se estime serán transferidos por la Federación a través de participaciones, aportaciones, subsidios, convenios y otros mecanismos de ministración;
- III. Los ingresos extraordinarios;
- IV. El Financiamiento Propio que se estima ejercer en el ejercicio fiscal;
- V. Los ingresos que cada sujeto de esta Ley proyecta recibir en el ejercicio de que se trate, distintos de las transferencias de recursos federales o estatales que reciban en los términos de la Ley de Ingresos respectiva. Dichos ingresos se considerarán solo de carácter informativo y no se acumularán al importe total de la Ley de que se trate;
- VI. Las obligaciones de garantía o pago causante de deuda pública u otros pasivos de cualquier naturaleza, así como la composición de dichas obligaciones y el destino de los recursos obtenidos; y,
- VII. La demás información que en su caso señalen las disposiciones generales aplicables a los Sujetos de la Ley.

10. Que los artículos 32 y 34 de la Ley en comento, establecen que el titular del Poder Ejecutivo presentará la iniciativa de Ley de Ingresos del Estado a la Legislatura, a más tardar el treinta de noviembre de cada año. Dicha Iniciativa se formulará con base en la presente Ley para el Manejo de los Recursos Públicos, en la Ley General de Contabilidad Gubernamental y las normas que para tal efecto emita el Consejo Nacional de Armonización Contable, así como en la Ley de Disciplina Financiera de las Entidades Federativas y los Municipios.

11. Acorde a lo establecido en la Ley para el Manejo de los Recursos Públicos del Estado de Querétaro, se incorpora en la presente el monto de los recursos que conforman el Financiamiento Propio, distinguiendo entre los que provengan de Disponibilidades o de Transferencias Federales, así como los recursos comprometidos, devengados y vinculados a compromisos formales de pago.

12. Que en términos del artículo 5 de la Ley de Disciplina Financiera de las Entidades Federativas y los Municipios, las iniciativas de las Leyes de Ingresos y los proyectos de Presupuestos de Egresos de las Entidades Federativas se deberán elaborar conforme a lo establecido en la legislación local aplicable, en la Ley General de Contabilidad Gubernamental y las normas que para tal efecto emita el Consejo Nacional de Armonización Contable, con base en objetivos, parámetros cuantificables e indicadores del desempeño; deberán ser congruentes con los planes estatales de desarrollo y los programas derivados de los mismos.

13. Que la previsión del monto de los ingresos debe realizarse de conformidad con la Ley para el Manejo de los Recursos Públicos del Estado de Querétaro, la Ley de Disciplina Financiera de las Entidades Federativas y los Municipios y sobre la base de un análisis técnico de las condiciones económicas y financieras nacionales y estatales. Por ello, para el cálculo de los ingresos que percibirá el Estado de Querétaro durante el ejercicio fiscal 2022, se consideró lo siguiente:

- a. Los Criterios Generales de Política Económica 2022 que presentó la Secretaría de Hacienda y Crédito Público al Congreso de la Unión, en los que se estiman para 2022, un crecimiento del Producto Interno Bruto entre 3.6% y 4.6%, así como una inflación de 4.1% y de conformidad a las publicaciones del Instituto Nacional de Estadística y Geografía (INEGI), el Estado de Querétaro ha tenido un crecimiento anual del Indicador Trimestral de la Actividad Económica Estatal de 23.0% durante el segundo trimestre de 2021, respecto del mismo periodo del 2020, y al mes de octubre del 2021 una inflación anual de 6.4%.

- b. En dichos Criterios, el precio de la mezcla mexicana de exportación de petróleo crudo se estimó en 55.1 dólares por barril, la plataforma de exportación promedio se contrae en 1.8% y la plataforma de producción crece en 4.2% respecto al año anterior, respectivamente, lo que sugiere un ejercicio prudente en la estimación de la recaudación.
- c. Se estima que los ingresos que percibirá el Estado crezcan 19.4% con respecto a la Ley de Ingresos del Estado de Querétaro del ejercicio inmediato anterior, en virtud de que se prevé un incremento en Ingresos Propios, Participaciones Federales y de los Incentivos Derivados de la Colaboración Fiscal en 28.8%.
- d. A su vez, se estima un crecimiento de 9.1% en las Aportaciones Federales y en Convenios de 1%, con respecto al ejercicio fiscal inmediato anterior, estas en referencia a la Ley de Disciplina Financiera de las Entidades Federativas y los Municipios.

14. Que el Estado es el nivel de gobierno que atiende a toda la población de cada uno de sus municipios que lo integran en consecuencia, al que en mayor porcentaje de población se le demanda la oportuna prestación de servicios públicos necesarios, por lo que resulta indispensable fortalecer su Hacienda Pública Estatal a través de una política fiscal tendiente permanentemente a depurar, actuar y ampliar la base de contribuyentes, así como administrar sus recursos con base a los principios de legalidad, honestidad, eficacia, eficiencia, economía, racionalidad, austeridad, transparencia, control y rendición de cuentas.

15. Que tomando en consideración el principio de anualidad que prevalece en las leyes fiscales determinantes, la presente conlleva una visión en la Ley de Ingresos del Estado de Querétaro, para el ejercicio fiscal 2022, y que considera los principios de legalidad, equidad y proporcionalidad en la aplicación de las cargas tributarias y sus respectivas bases y tasas, que la legislatura local determinará en el presente ejercicio fiscal en favor de la Hacienda Pública Estatal, sin perder de vista el sentido de sensibilidad social, el cual permitirá que el Estado cuente en el próximo año, con recursos necesarios para hacer frente al gasto público que resulta como consecuencia de la implementación del Plan Estatal de Desarrollo del Estado de Querétaro 2021-2027, debiendo promover el equilibrio de las finanzas públicas estatales mediante una más eficiente recaudación y un estricto control del ejercicio del gasto, bajo una política de austeridad, gestión financiera y calidad en la administración de los recursos.

16. Que el conjunto de los ingresos es el que hace posible que los Poderes del Estado, los organismos autónomos, los tribunales administrativos, los fideicomisos públicos, las entidades paraestatales y los municipios, tengan las condiciones para atender los requerimientos que les exige el desarrollo de su función pública.

17. Que en el Estado de Querétaro, el presente marco normativo fiscal, se encuentra actualizado y congruente con la política económica, que fomenta el sano equilibrio entre los sujetos de la relación fiscal y que garantiza los derechos de los contribuyentes y el adecuado ejercicio de las facultades y atribuciones de las autoridades fiscales, para hacer posible una eficiente y justa recaudación, así como una sana administración vinculada con una acertada distribución de los recursos del gasto público.

Por lo que se requiere no solo de la responsabilidad y el buen quehacer del gobierno estatal, sino también de la confianza, cooperación y corresponsabilidad de los ciudadanos para contribuir con los gastos del Estado en la manera equitativa y proporcional que les corresponda para impulsar de manera conjunta y al ritmo que los tiempos imponen, el progreso del Estado de Querétaro.

18. Que en cumplimiento a la Ley General de Contabilidad Gubernamental y a la Ley de Disciplina Financiera de las Entidades Federativas y los Municipios, se adjuntan a la presente los Anexos correspondientes.

Por lo anteriormente expuesto, la Sexagésima Legislatura del Estado de Querétaro, expide la siguiente:

**LEY DE INGRESOS DEL ESTADO DE QUERÉTARO
PARA EL EJERCICIO FISCAL 2022**

**CAPÍTULO PRIMERO
DE LOS INGRESOS QUE PERCIBIRÁ EL ESTADO DE QUERÉTARO**

ARTÍCULO 1.- De conformidad con la Ley de Hacienda del Estado de Querétaro y de acuerdo a lo que señala la Ley General de Contabilidad Gubernamental y demás normatividad emitida por el Consejo Nacional de Armonización Contable, el Estado de Querétaro, para el ejercicio fiscal 2022, estima percibir los ingresos provenientes de los conceptos y en las cantidades que a continuación se enumeran:

CONCEPTO	IMPORTE
Impuestos	4,531,925,969
Cuotas y Aportaciones de Seguridad Social	-
Contribuciones Especiales	-
Derechos	2,641,822,228
Productos	230,381,463
Aprovechamientos	185,066,583
Ingresos por Venta de Bienes, Prestación de Servicios y Otros Ingresos	-
TOTAL DE INGRESOS PROPIOS	7,589,196,243
Participaciones	17,402,750,927
Aportaciones	13,902,768,330
Convenios	3,245,013,612
Incentivos derivados de la Colaboración Fiscal	1,129,011,577
Fondos distintos de Aportaciones	-
TOTAL DE PARTICIPACIONES, APORTACIONES, CONVENIOS, INCENTIVOS DERIVADOS DE LA COLABORACIÓN FISCAL Y FONDOS DISTINTOS DE APORTACIONES	35,679,544,446
Transferencias, Asignaciones, Subsidios y Subvenciones, y Pensiones y Jubilaciones	-
Ingresos Extraordinarios	-
TOTAL DE INGRESOS	43,268,740,689
TOTAL DE FINANCIAMIENTO PROPIO	2,629,674,532
TOTAL DE INGRESOS PARA EL EJERCICIO FISCAL 2022	45,898,415,221

**SECCIÓN PRIMERA
IMPUESTOS**

ARTÍCULO 2.- Se percibirán ingresos por los siguientes Impuestos:

CONCEPTO	IMPORTE
IMPUESTOS SOBRE LOS INGRESOS	16,296,342
Impuesto sobre Loterías, Rifas, Sorteos, Concursos y Juegos con Apuestas	16,296,342
IMPUESTOS SOBRE EL PATRIMONIO	420,494,568
Impuesto sobre Tenencia o Uso de Vehículos	420,494,568
IMPUESTOS SOBRE LA PRODUCCIÓN, EL CONSUMO Y LAS TRANSACCIONES	152,975,675
Impuesto por la Prestación de Servicio de Hospedaje	30,425,652
Impuesto por la Adquisición de Vehículos de Motor o Remolques que no sean Nuevos	75,401,572
Impuesto Sobre la Venta de Bienes cuya Enajenación se Encuentra Gravada por la Ley del Impuesto Especial Sobre Producción y Servicios	47,148,451
IMPUESTOS AL COMERCIO EXTERIOR	-
IMPUESTOS SOBRE NÓMINAS Y ASIMILABLES	3,886,167,520
Impuesto Sobre Nóminas	3,886,167,520

IMPUESTOS ECOLÓGICOS	-
Por la emisión de gases a la atmósfera	-
Depósito o almacenamiento de residuos	-
Remediación ambiental por extracción de materiales	-
ACCESORIOS DE IMPUESTOS	55,991,864
Actualización de Impuestos	10,512,895
Recargos de Impuestos	44,550,237
Multas de Impuestos	928,732
OTROS IMPUESTOS	-
Impuestos no comprendidos en la Ley de Ingresos vigente, causados en ejercicios fiscales anteriores pendientes de liquidación o pago	-
TOTAL DE IMPUESTOS	4,531,925,969

**SECCIÓN SEGUNDA
CUOTAS Y APORTACIONES DE SEGURIDAD SOCIAL**

ARTÍCULO 3.- Se percibirán ingresos por las siguientes Cuotas y Aportaciones de Seguridad Social:

CONCEPTO	IMPORTE
Aportaciones para Fondos de Vivienda	-
Cuotas para la Seguridad Social	-
Cuotas de Ahorro para el Retiro	-
Otras Cuotas y Aportaciones para la Seguridad Social	-
Accesorios de Cuotas y Aportaciones de Seguridad Social	-
TOTAL DE CUOTAS Y APORTACIONES DE SEGURIDAD SOCIAL	-

**SECCIÓN TERCERA
CONTRIBUCIONES ESPECIALES**

ARTÍCULO 4.- Se percibirán ingresos por las siguientes Contribuciones Especiales:

CONCEPTO	IMPORTE
Contribuciones Especiales	-
Contribuciones Especiales no Comprendidas en la Ley de Ingresos vigente, Causadas en Ejercicios Fiscales Anteriores Pendientes de Liquidación o Pago	-
TOTAL DE CONTRIBUCIONES ESPECIALES	-

**SECCIÓN CUARTA
DERECHOS**

ARTÍCULO 5.- Se percibirán ingresos por los siguientes Derechos:

CONCEPTO	IMPORTE
DERECHOS POR EL USO, GOCE, APROVECHAMIENTO O EXPLOTACIÓN DE BIENES DE DOMINIO PÚBLICO	5,993,973
Parque Recreativo Mundo Cimacuático	50,000
Querétaro Centro de Congresos y Teatro Metropolitano	5,943,973
DERECHOS POR PRESTACIÓN DE SERVICIOS	2,612,559,640
Por la Licencia para el Almacenaje, Venta, Porteo y Consumo de Bebidas Alcohólicas	78,047,623
Por los Servicios Prestados por el Registro Público de la Propiedad y del Comercio	808,116,586
Por los Servicios Prestados por el Archivo General de Notarías	-
Por los Servicios Prestados por Autoridades Catastrales	24,792,019
Por los Servicios Prestados por Autoridades del Trabajo y Previsión Social	-

Por los Servicios Prestados por las Autoridades de Educación	9,546,872
Por los Servicios Prestados por las Autoridades de la Secretaría de Desarrollo Urbano y Obras Públicas	1,278,844
Por los Servicios Prestados por las Autoridades de la Secretaría de Gobierno	25,353,311
Por los Servicios Prestados por la Secretaría de la Contraloría	1,596,653
Por los Servicios Prestados por las Autoridades de la Secretaría de Seguridad Ciudadana	98,642,790
Por los Servicios Prestados por Autoridades Fiscales	1,478,942,400
Por los Servicios Prestados por la Oficialía Mayor	2,221,164
Por los Servicios Prestados por Otras Autoridades Administrativas	84,021,378
OTROS DERECHOS	-
ACCESORIOS DE DERECHOS	23,268,615
Actualización de Derechos	5,306,718
Recargos de Derechos	16,342,999
Multas de Derechos	1,618,898
DERECHOS NO COMPRENDIDOS EN LA LEY DE INGRESOS VIGENTE, CAUSADOS EN EJERCICIOS FISCALES ANTERIORES PENDIENTES DE LIQUIDACIÓN O PAGO	-
TOTAL DE DERECHOS	2,641,822,228

SECCIÓN QUINTA PRODUCTOS

ARTÍCULO 6.- Se percibirán ingresos por los siguientes Productos:

CONCEPTO	IMPORTE
PRODUCTOS	230,381,463
Arrendamiento de Bienes Propiedad del Estado	4,989,030
Explotación de Bienes Propiedad del Estado	-
Otros Productos	-
Productos Financieros	225,392,433
PRODUCTOS NO COMPRENDIDOS EN LA LEY DE INGRESOS VIGENTE, CAUSADOS EN EJERCICIOS FISCALES ANTERIORES PENDIENTES DE LIQUIDACIÓN O PAGO	-
TOTAL DE PRODUCTOS	230,381,463

SECCIÓN SEXTA APROVECHAMIENTOS

ARTÍCULO 7.- Se percibirán ingresos por los siguientes Aprovechamientos:

CONCEPTO	IMPORTE
APROVECHAMIENTOS	185,066,583
Sanciones	155,988,989
Indemnizaciones Distintas de las Previstas por la Legislación Fiscal	-
Reintegros	-
Aprovechamientos Provenientes de Obras Públicas	-
Aprovechamientos por Participaciones Derivadas de la Aplicación de Leyes	-
Aprovechamientos por Aportaciones	-
Aprovechamientos por Cooperaciones	-
Otros Aprovechamientos del Poder Ejecutivo	29,077,594
APROVECHAMIENTOS PATRIMONIALES	-
ACCESORIOS DE APROVECHAMIENTOS	-
APROVECHAMIENTOS NO COMPRENDIDOS EN LA LEY DE INGRESOS VIGENTE, CAUSADOS EN EJERCICIOS FISCALES ANTERIORES PENDIENTES DE LIQUIDACIÓN O PAGO	-
TOTAL DE APROVECHAMIENTOS	185,066,583

SECCIÓN SÉPTIMA
INGRESOS POR VENTA DE BIENES, PRESTACIÓN DE SERVICIOS Y OTROS INGRESOS

ARTÍCULO 8.- Se percibirán ingresos por los siguientes Ingresos por Venta de Bienes, Prestación de Servicios y Otros Ingresos:

CONCEPTO	IMPORTE
Ingresos por Venta de Bienes y Prestación de Servicios de Instituciones Públicas de Seguridad Social	-
Ingresos por Venta de Bienes y Prestación de Servicios de Empresas Productivas del Estado	-
Ingresos por Venta de Bienes y Prestación de Servicios de Entidades Paraestatales y Fideicomisos No Empresariales y No Financieros	-
Ingresos por Venta de Bienes y Prestación de Servicios de Entidades Paraestatales Empresariales No Financieras con Participación Estatal Mayoritaria	-
Ingresos por Venta de Bienes y Prestación de Servicios de Entidades Paraestatales Empresariales Financieras Monetarias con Participación Estatal Mayoritaria	-
Ingresos por Venta de Bienes y Prestación de Servicios de Entidades Paraestatales Empresariales Financieras No Monetarias con Participación Estatal Mayoritaria	-
Ingresos por Venta de Bienes y Prestación de Servicios de Fideicomisos Financieros Públicos con Participación Estatal Mayoritaria	-
Ingresos por Venta de Bienes y Prestación de Servicios de los Poderes Legislativo y Judicial, y de los Órganos Autónomos	-
Otros Ingresos	-
TOTAL DE INGRESOS POR VENTA DE BIENES, PRESTACIÓN DE SERVICIOS Y OTROS INGRESOS	-

SECCIÓN OCTAVA
PARTICIPACIONES

ARTÍCULO 9.- Se percibirán ingresos por las siguientes Participaciones:

CONCEPTO	IMPORTE
Fondo General de Participaciones	13,015,693,922
Fondo de Fomento Municipal	743,347,307
IEPS Alcohol y Tabaco	355,344,976
IEPS Gasolina y Diésel	326,949,163
Fondo de Fiscalización y Recaudación	1,018,107,244
Fondo de ISR 3-B LCF	1,943,308,315
TOTAL DE PARTICIPACIONES	17,402,750,927

SECCIÓN NOVENA
APORTACIONES

ARTÍCULO 10.- Se percibirán ingresos por las siguientes Aportaciones:

CONCEPTO	IMPORTE
FONDO DE APORTACIONES PARA LA NÓMINA EDUCATIVA Y GASTO OPERATIVO (FONE)	7,460,316,558
Servicios Personales	7,262,812,901
Gasto de Operación	173,793,621
Otros de Gasto Corriente	23,710,036
FONDO DE APORTACIONES PARA LOS SERVICIOS DE SALUD (FASSA)	2,259,914,454
FONDO DE APORTACIONES PARA LA INFRAESTRUCTURA SOCIAL (FAIS)	982,326,495

Estatal (FISE)	119,072,232
Municipal (FISM)	863,254,263
FONDO DE APORTACIONES PARA EL FORTALECIMIENTO DE LOS MUNICIPIOS Y DE LAS DEMARCACIONES TERRITORIALES DEL DISTRITO FEDERAL (FORTAMUN-DF)	1,794,839,732
FONDO DE APORTACIONES MÚLTIPLES (FAM)	456,640,519
Fondo de Aportación Social	201,403,618
Fondo para Infraestructura Educativa Básica	199,000,000
Fondo para Infraestructura Educativa Media Superior	12,236,901
Fondo para Infraestructura Educativa Superior	44,000,000
FONDO DE APORTACIONES PARA LA EDUCACIÓN TECNOLÓGICA Y DE ADULTOS (FAETA)	62,858,637
Colegio de Educación Profesional Técnica del Estado de Querétaro	62,858,637
FONDO DE APORTACIONES PARA LA SEGURIDAD PÚBLICA DE LOS ESTADOS Y DEL DISTRITO FEDERAL (FASP)	212,706,941
FONDO DE APORTACIONES PARA EL FORTALECIMIENTO DE LAS ENTIDADES FEDERATIVAS (FAFEF)	673,164,994
TOTAL DE APORTACIONES	13,902,768,330

SECCIÓN DÉCIMA CONVENIOS

ARTÍCULO 11.- Se percibirán ingresos por los siguientes Convenios:

CONCEPTO	IMPORTE
RAMO 04. GOBERNACIÓN	-
Administración del Sistema Federal Penitenciario. Socorro de Ley	-
Programa Estatal de Modernización y Vinculación de los Registros Públicos de la Propiedad y Catastro	-
RAMO 06. HACIENDA Y CRÉDITO PÚBLICO	-
Comisión Nacional para el Desarrollo de los Pueblos Indígenas	-
CONCEPTO	IMPORTE
RAMO 08. AGRICULTURA, GANADERÍA, DESARROLLO RURAL, PESCA Y ALIMENTACIÓN	-
RAMO 09. COMUNICACIONES Y TRANSPORTES	-
Secretaría Comunicaciones y Transportes	-
RAMO 11. EDUCACIÓN PÚBLICA	2,301,534,806
Universidad Autónoma de Querétaro	1,543,653,657
Colegio de Bachilleres del Estado de Querétaro	364,845,508
Colegio de Estudios Científicos y Tecnológicos del Estado de Querétaro	86,228,225
Instituto de Capacitación para el Trabajo del Estado de Querétaro	41,600,261
Telebachillerato Comunitario	9,002,038
Programa Nacional de Inglés	7,500,643
Programa para el Desarrollo Profesional Docente (tipo básico)	-
Subsidios Federales para Organismos Descentralizados Estatales UNAQ	62,511,781
Universidades Tecnológicas Subsidios para Organismos Descentralizados Estatales	133,014,980
Universidades Politécnicas Subsidios para Organismos Descentralizados Estatales	52,415,502
Programa de Fortalecimiento de los Servicios de Educación Especial	762,211
RAMO 12. SALUD	873,891,662
Programa INSABI	796,328,324
Programa Fortalecimiento a la Atención Médica	12,005,529
Fortalecimiento de Acciones de Salud Pública (AFASPE)	47,559,033
Prevención y Atención Contra las Adicciones	2,700,190

E023 Atención a la salud	15,298,586
RAMO 14. TRABAJO Y PREVISIÓN SOCIAL	-
Programa de Apoyo al Empleo	-
RAMO 15. SECRETARÍA DE DESARROLLO AGRARIO, TERRITORIAL Y URBANO	-
Vivienda CONAVI	-
Otros Programas SEDATU	-
RAMO 16. MEDIO AMBIENTE Y RECURSOS NATURALES	61,409,121
Programas Hidráulicos	47,872,756
Programas de Riego	13,536,365
RAMO 21. TURISMO	-
Desarrollo de Infraestructura para el Fomento y Promoción de la Inversión en el Sector Turístico	-
Otros Programas Turismo	-
RAMO 23. PROVISIONES SALARIALES Y ECONÓMICAS	-
Proyectos de Desarrollo Regional	-
Fondo Metropolitano	-
Fondo para la accesibilidad en el Transporte Público para las personas con discapacidad	-
Fondo para el Fortalecimiento de la Infraestructura Estatal y Municipal	-
Otras	-
RAMO 47. ENTIDADES NO SECTORIZADAS	8,178,023
Programa de Transversalidad de la Perspectiva de Género	8,178,023
RAMO 48. CULTURA	-
Cultura (Otros)	-
TOTAL DE CONVENIOS	3,245,013,612

**SECCIÓN DÉCIMA PRIMERA
INCENTIVOS DERIVADOS DE LA COLABORACIÓN FISCAL**

ARTÍCULO 12.- Se percibirán ingresos por los siguientes Incentivos Derivados de la Colaboración Fiscal:

CONCEPTO	IMPORTE
Participación Estado sobre Recaudación IVA Fiscalización	1,508,539
Participación Estado sobre Recaudación ISR Fiscalización	1,885,674
Multas por Fiscalización	144,495
ISR Fiscalización Autoliquidado	376,572,392
IVA Fiscalización Autoliquidado	290,948,404
IEPS Fiscalización Autoliquidado	3,283,521
Vigilancia de Obligaciones	20,331,986
Régimen de Incorporación Fiscal	-
ISR Enajenación de Bienes	62,166,646
ISR Bienes Inmuebles Autoliquidación Art. 126	63,972,932
5 al Millar	820,092
Multas Federales	642,814
ISAN por recaudación	236,856,903
Fondo de Compensación ISAN	42,611,278
Fondo de Compensación Régimen de Pequeños Contribuyentes e Intermedios	27,265,901
TOTAL DE INCENTIVOS DERIVADOS DE LA COLABORACIÓN FISCAL	1,129,011,577

**SECCIÓN DÉCIMA SEGUNDA
FONDOS DISTINTOS DE APORTACIONES**

ARTÍCULO 13.- Se percibirán ingresos por los siguientes Fondos Distintos de Aportaciones:

CONCEPTO	IMPORTE
TOTAL DE FONDOS DISTINTOS DE APORTACIONES	-

SECCIÓN DÉCIMA TERCERA**TRANSFERENCIAS, ASIGNACIONES, SUBSIDIOS Y SUBVENCIONES, Y PENSIONES Y JUBILACIONES**

ARTÍCULO 14.- Se percibirán ingresos por las siguientes Transferencias, Asignaciones, Subsidios y Subvenciones, y Pensiones y Jubilaciones:

CONCEPTO	IMPORTE
Transferencias y Asignaciones	-
Subsidios y Subvenciones	-
Pensiones y Jubilaciones	-
Transferencias del Fondo Mexicano del Petróleo para la Estabilización y el Desarrollo	-
TOTAL DE TRANSFERENCIAS, ASIGNACIONES, SUBSIDIOS Y SUBVENCIONES, Y PENSIONES Y JUBILACIONES	-

**SECCIÓN DÉCIMA CUARTA
INGRESOS EXTRAORDINARIOS**

ARTÍCULO 15.- Se percibirán ingresos por los siguientes Ingresos Extraordinarios:

CONCEPTO	IMPORTE
Endeudamiento Interno	-
Endeudamiento Externo	-
TOTAL DE INGRESOS EXTRAORDINARIOS	-

**CAPÍTULO SEGUNDO
DEL FINANCIAMIENTO PROPIO DEL PODER EJECUTIVO DEL ESTADO DE QUERÉTARO**

ARTÍCULO 16.- De conformidad a lo establecido en el artículo 53 TER de la Ley para el Manejo de los Recursos Públicos del Estado de Querétaro, el Financiamiento Propio del Poder Ejecutivo del Estado de Querétaro, previsto al inicio del ejercicio fiscal 2022, se integra de la siguiente manera:

CONCEPTO	IMPORTE
Transferencias Federales Etiquetadas	111,547,516
Disponibilidades en términos de la Ley de Disciplina Financiera de las Entidades Federativas y los Municipios	2,518,127,016
TOTAL DE INGRESOS DERIVADOS DE FINANCIAMIENTO PROPIO	2,629,674,532

Derivado de lo anterior y atendiendo a lo establecido en el artículo 53 QUINQUIES de la Ley para el Manejo de los Recursos Públicos del Estado de Querétaro, el total de los recursos estimados que deben considerarse para el ejercicio fiscal 2022 ascienden a la cantidad de \$45,898,415,221 (Cuarenta y cinco mil ochocientos noventa y ocho millones cuatrocientos quince mil doscientos veintiún pesos 00/100 M.N.).

Los montos reales antes mencionados, se determinarán al cierre contable del ejercicio fiscal 2021 y serán informados a través de la Cuenta Pública del ejercicio que corresponda. Así mismo los recursos no comprometidos, devengados o vinculados a compromisos formales de pago y de libre disposición que no se ejerzan al final del ejercicio fiscal respectivo, se distribuirán y destinarán según el Plan Estatal de Desarrollo del Estado de Querétaro 2021-2027, así como para lo establecido en la Ley de Disciplina Financiera de las Entidades Federativas y los Municipios.

ARTÍCULO 17.- De conformidad a lo establecido en el artículo 53 QUÁTER de la Ley para el Manejo de los Recursos Públicos del Estado de Querétaro, el Financiamiento Propio del Poder Ejecutivo del Estado de Querétaro, que se ejercerá en el ejercicio fiscal 2022 asciende a la cantidad de \$2,629,674,532 (Dos mil seiscientos veintinueve millones seiscientos setenta y cuatro mil quinientos treinta y dos pesos 00/100 M.N.).

Dado lo anterior, el Total de Ingresos a Ejercer durante el ejercicio fiscal 2022, y que deberá ser contemplado en la formulación del Proyecto del Presupuesto de Egresos 2022, conforme a lo establecido en el artículo 9 de la Ley referida en el párrafo anterior, asciende a la cantidad de \$45,898,415,221 (Cuarenta y cinco mil ochocientos noventa y ocho millones cuatrocientos quince mil doscientos veintiún pesos 00/100 M.N.).

CAPÍTULO TERCERO
DE LOS INGRESOS PROPIOS QUE PERCIBIRÁN LOS DEMÁS SUJETOS DE LEY PARA EL MANEJO DE
LOS RECURSOS PÚBLICOS DEL ESTADO DE QUERÉTARO

ARTÍCULO 18.- De conformidad con lo dispuesto en el artículo 29, fracción V, de la Ley para el Manejo de los Recursos Públicos del Estado de Querétaro, los recursos que percibirán en el ejercicio fiscal 2022, los demás sujetos de la misma que se señalan en el presente artículo, distintos a las transferencias federales o estatales de acuerdo con la presente Ley, serán los siguientes:

SUJETOS	IMPORTE
Poder Legislativo	53,772
Poder Judicial	40,000,000
Fiscalía General del Estado de Querétaro	16,000,000
Entidad Superior de Fiscalización del Estado de Querétaro	-
Instituto Electoral del Estado de Querétaro	-
Defensoría de los Derechos Humanos de Querétaro	-
Comisión de Transparencia y Acceso a la Información Pública del Estado de Querétaro	-
Tribunal Electoral del Estado de Querétaro	-
Tribunal de Justicia Administrativa del Estado de Querétaro	-
Tribunal de Conciliación y Arbitraje del Estado de Querétaro	-
Comisión Estatal de Aguas	2,899,742,081
Procuraduría Estatal de Protección al Medio Ambiente y Desarrollo Urbano	-
Sistema Estatal de Comunicación Cultural y Educativa	-
Sistema para el Desarrollo Integral de la Familia del Estado de Querétaro	51,686,723
Instituto Queretano del Transporte	97,379,424
Centro de Evaluación y Control de Confianza del Estado de Querétaro	17,449,014
Comisión Estatal del Sistema Penitenciario de Querétaro	-
Centro de Capacitación, Formación e Investigación para la Seguridad del Estado de Querétaro	18,016,641
Centro de Información y Análisis para la Seguridad de Querétaro	100,000
Centenaria y Benemérita Escuela Normal del Estado de Querétaro, Andrés Balvanera	17,652,149
Escuela Normal Superior de Querétaro	2,248,019
Universidad Pedagógica Nacional	7,002,000
Instituto de Infraestructura Física Educativa del Estado de Querétaro	262,142
Consejo de Ciencia y Tecnología del Estado de Querétaro	326,000
Instituto de Artes y Oficios de Querétaro	6,285,810
Unidad de Servicios para la Educación Básica en el Estado de Querétaro	1,000,000
Colegio de Educación Profesional Técnica del Estado de Querétaro	11,934,000
Colegio de Bachilleres del Estado de Querétaro	94,888,930
Colegio de Estudios Científicos y Tecnológicos del Estado de Querétaro	27,500,000
Instituto de Capacitación para el Trabajo del Estado de Querétaro	10,539,897
Universidad Autónoma de Querétaro	425,625,519
Universidad Tecnológica de Querétaro	76,600,000
Universidad Tecnológica de San Juan del Río	26,000,000
Universidad Aeronáutica en Querétaro	41,393,676
Universidad Politécnica de Querétaro	42,000,000
Universidad Politécnica de Santa Rosa Jáuregui	19,479,054
Universidad Tecnológica de Corregidora	1,634,011

Instituto del Deporte y la Recreación del Estado de Querétaro	28,079,780
Servicios de Salud del Estado de Querétaro	-
Régimen Estatal de Protección Social en Salud en el Estado de Querétaro	-
Centro Estatal de Trasplantes de Querétaro	180,000
Casa Queretana de las Artesanías	5,057,300
Aeropuerto Intercontinental de Querétaro, S.A. de C.V.	350,761,210
Comisión Estatal de Infraestructura de Querétaro	15,000,000
Comisión para el Fomento Económico de las Empresas del Sector Industrial, Comercial y de Servicios del Estado de Querétaro	-
Fideicomiso Promotor del Empleo	4,581,248
Instituto de la Vivienda del Estado de Querétaro	5,117,612
Instituto Queretano de las Mujeres	-
Fideicomiso Promotor de Proyectos Económicos y Bienestar Social, QRONOS	-
Patronato de las Fiestas del Estado de Querétaro	100,000
Fideicomiso Promotor del Turismo en el Estado de Querétaro	-
Secretaría Ejecutiva del Sistema Estatal Anticorrupción	500
Centro de Conciliación Laboral del Estado de Querétaro	-
Agencia de Energía del Estado de Querétaro	-

CAPÍTULO CUARTO
DEL FINANCIAMIENTO PROPIO DE LOS DEMÁS SUJETOS DE LEY PARA EL MANEJO DE LOS RECURSOS PÚBLICOS DEL ESTADO DE QUERÉTARO

Artículo 19.- De conformidad con lo dispuesto en el Capítulo Tercero de la Ley para el Manejo de los Recursos Públicos del Estado de Querétaro, el financiamiento propio previsto al inicio del ejercicio fiscal 2022 con que cuentan cada uno de los demás sujetos de la misma Ley, ascienden a las siguientes cantidades:

SECCIÓN PRIMERA
PODERES DEL ESTADO

SUJETO DE LEY	TRANSFERENCIAS (A)	DISPONIBILIDADES COMPROMETIDAS (B)	DISPONIBILIDADES LIBRES (C)
Poder Legislativo	-	-	-
Poder Judicial	-	-	8,842,687

SECCIÓN SEGUNDA
ORGANISMOS AUTÓNOMOS CONSTITUCIONALES

SUJETO DE LEY	TRANSFERENCIAS (A)	DISPONIBILIDADES COMPROMETIDAS (B)	DISPONIBILIDADES LIBRES (C)
Fiscalía General del Estado de Querétaro	-	-	2,500,000
Entidad Superior de Fiscalización del Estado de Querétaro	-	2,200,000	-
Instituto Electoral del Estado de Querétaro	-	-	24,217,589
Defensoría de los Derechos Humanos de Querétaro	-	-	-
Comisión de Transparencia y Acceso a la Información Pública del Estado de Querétaro	-	8,495,821	-

Tribunal Electoral del Estado de Querétaro	-	-	-
Tribunal de Justicia Administrativa del Estado de Querétaro	-	-	-
Tribunal de Conciliación y Arbitraje del Estado de Querétaro	-	-	-

**SECCIÓN TERCERA
ORGANISMOS DESCENTRALIZADOS**

SUJETO DE LEY	TRANSFERENCIAS (A)	DISPONIBILIDADES COMPROMETIDAS (B)	DISPONIBILIDADES LIBRES (C)
GUBERNATURA			
Comisión Estatal de Aguas	17,155,830	55,228,340	70,202,357
Procuraduría Estatal de Protección al Medio Ambiente y Desarrollo Urbano	-	182,500	71,422
Sistema Estatal de Comunicación Cultural y Educativa	-	172,000	-
GOBIERNO			
Sistema para el Desarrollo Integral de la Familia del Estado de Querétaro	-	-	3,800,000
Instituto Queretano del Transporte	-	-	356,314
SEGURIDAD			
Centro de Evaluación y Control de Confianza del Estado de Querétaro	-	-	-
Comisión Estatal del Sistema Penitenciario de Querétaro	-	-	-
Centro de Capacitación, Formación e Investigación para la Seguridad del Estado de Querétaro	-	231,415	5,553,954
Centro de Información y Análisis para la Seguridad de Querétaro	-	-	2,215,262
DESARROLLO SUSTENTABLE			
Aeropuerto Intercontinental de Querétaro, S.A. de C.V.	-	-	100,424,139
Fideicomiso Promotor del Empleo	-	-	-
DESARROLLO URBANO Y OBRAS PÚBLICAS			
Comisión Estatal de Infraestructura de Querétaro	-	500,000	3,034,000
Instituto de la Vivienda del Estado de Querétaro	-	-	-
EDUCACIÓN			
Instituto de Infraestructura Física Educativa del Estado de Querétaro	-	126,250	-
EDUCACIÓN			
Consejo de Ciencia y Tecnología del Estado de Querétaro	-	-	8,000,000
Instituto de Artes y Oficios de Querétaro	-	78,000	12,500
Unidad de Servicios para la Educación Básica en el Estado de Querétaro	-	-	-

Colegio de Educación Profesional Técnica del Estado de Querétaro	-	-	1
Colegio de Bachilleres del Estado de Querétaro	-	-	-
Colegio de Estudios Científicos y Tecnológicos del Estado de Querétaro	-	-	-
Instituto de Capacitación para el Trabajo del Estado de Querétaro	-	-	-
Universidad Autónoma de Querétaro	6,176,876	52,816,136	108,761,977
Universidad Tecnológica de Querétaro	1,400,000	-	-
Universidad Tecnológica de San Juan del Río	773,897	1,056,558	-
Universidad Aeronáutica en Querétaro	134,035	-	2,410,000
EDUCACIÓN			
Universidad Politécnica de Querétaro	-	-	-
Universidad Politécnica de Santa Rosa Jáuregui	54,498	-	55,000
Universidad Tecnológica de Corregidora	-	-	-
Instituto del Deporte y la Recreación del Estado de Querétaro	-	31,634,625	5,960,132
SALUD			
Servicios de Salud del Estado de Querétaro	59,000,000	49,000,000	-
Régimen Estatal de Protección Social en Salud en el Estado de Querétaro	-	-	2,520,447
Centro Estatal de Trasplantes de Querétaro	-	-	-
DESARROLLO SOCIAL			
Casa Queretana de las Artesanías	-	-	-
Instituto Queretano de las Mujeres	482,715	346,378	-
TRABAJO			
Centro de Conciliación Laboral del Estado de Querétaro	-	-	-
NO SECTORIZADOS			
Secretaría Ejecutiva del Sistema Estatal Anticorrupción	-	-	4,356,385
NO SECTORIZADOS			
Agencia de Energía del Estado de Querétaro	-	-	-
COMISIONADO GENERAL DE ENTIDADES PARAESTATALES			
Comisión para el Fomento Económico de las Empresas del Sector Industrial, Comercial y de Servicios del Estado de Querétaro	-	-	1,265,482
Patronato de las Fiestas del Estado de Querétaro	-	-	210,000

OFICIALIA MAYOR			
Fideicomiso Promotor de Proyectos Económicos y Bienestar Social, QRONOS.	-	-	25,497,975
TURISMO			
Fideicomiso Promotor del Turismo en el Estado de Querétaro	-	-	-
OTRAS FIGURAS			
Centenaria y Benemérita Escuela Normal del Estado de Querétaro, Andrés Balvanera	-	-	1,627,000
Escuela Normal Superior de Querétaro	-	-	-
Universidad Pedagógica Nacional	-	-	3,153,000

(A) Transferencias Federales Etiquetadas.

(B) Disponibilidades Etiquetadas, Comprometidas, Devengadas o Vinculadas a Compromisos formales de pago.

(C) Disponibilidades de Libre Disposición.

CAPÍTULO QUINTO

DE LA INFORMACIÓN ADICIONAL Y COMPLEMENTARIA DE LA LEY DE INGRESOS DEL ESTADO DE QUERÉTARO PARA EL EJERCICIO FISCAL 2022

ARTÍCULO 20.- De conformidad con lo dispuesto en el último párrafo del artículo 61 de la Ley General de Contabilidad Gubernamental, se adjunta a la presente el Anexo denominado Norma para Armonizar la presentación de la información adicional a la Ley de Ingresos, el cual contiene el Clasificador por Rubros de Ingresos.

ARTÍCULO 21.- De conformidad con lo dispuesto en el artículo 5 fracciones I a IV de la Ley de Disciplina Financiera de las Entidades Federativas y los Municipios, en anexo de la presente, se detalla la siguiente información:

Fracción I	Objetivos anuales, estrategias y metas
Fracción II	Proyecciones de finanzas públicas
Fracción III	Riesgos relevantes para las finanzas públicas
Fracción IV	Resultados de las finanzas públicas

CAPÍTULO SEXTO

GLOSARIO DE LA LEY DE INGRESOS DEL ESTADO DE QUERÉTARO PARA EL EJERCICIO FISCAL 2022

Artículo 22.- Para los efectos de la presente Ley, se entenderá por:

- I. **Accesorios:** Los recargos, las sanciones, los gastos de ejecución y la indemnización referidos en el Código Fiscal del Estado de Querétaro, los cuales participan de la naturaleza de las contribuciones y los aprovechamientos, respectivamente;
- II. **Aportaciones:** Son los recursos que la Federación transfiere a las haciendas públicas de los Estados, Distrito Federal, y en su caso, de los Municipios, a través del Ramo 33, condicionando su gasto a la consecución y cumplimiento de los objetivos que para cada tipo de aportación establece esta Ley;
- III. **Aportaciones de Seguridad Social:** Son las contribuciones establecidas en ley a cargo de personas que son sustituidas por el Estado en el cumplimiento de obligaciones fijadas por la ley en materia de seguridad social o a las personas que se benefician en forma especial por servicios de seguridad social proporcionados por el mismo Estado;

- IV. Aprovechamientos:** Los ingresos que percibe el Estado por funciones de derecho público distintos de las contribuciones, de los ingresos derivados de financiamientos y de los que obtengan los organismos descentralizados y las empresas de participación estatal;
- V. Armonización:** Se trata de la revisión, reestructuración y compatibilización de los modelos contables vigentes a nivel nacional, a partir de la adecuación y fortalecimiento de las disposiciones jurídicas que las rigen, de los procedimientos para el registro de las operaciones, de la información que deben generar los sistemas de contabilidad gubernamental, y de las características y contenido de los principales informes de rendición de cuentas;
- VI. Armonización Contable:** Se trata del proceso de homogeneización y modernización de los sistemas de información contable para los tres ámbitos de gobierno, donde se contemplan marcos jurídicos similares, principios y normas contables comunes, sistemas de administración financiera, registro contable (incluyendo la descripción completa y estandarizada del patrimonio) y modelos de información de cuentas compartibles comparables para controlar, evaluar y fiscalizar las cuentas públicas de manera eficaz y eficiente;
- VII. Bienes:** Es toda cosa susceptible de apropiación, excluyéndose aquéllas que se encuentren fuera del comercio;
- VIII. Contribuciones:** Son las obligaciones monetarias impuestas, con fundamento en la Ley y las disposiciones aplicables, a los ciudadanos en su carácter de contribuyentes o sujetos pasivos obligados, para financiar las cargas y gastos públicos en que incurre el Estado, para cumplir con sus funciones inherentes. Se clasifican en: impuestos, aportaciones a seguridad social, contribuciones de mejoras y derechos;
- IX. Contribuciones de Mejoras:** Son las establecidas en Ley a cargo de las personas físicas y morales que se beneficien de manera directa por obras públicas;
- X. Contribuciones No Comprendidas:** Ingresos tributarios y no tributarios causados en ejercicios fiscales anteriores pendientes de liquidación o de pago, los cuales se captan en el ejercicio posterior, de conformidad con las disposiciones fiscales aplicables en la materia;
- XI. Convenios:** Son los celebrados en materia de administración de ingresos federales entre el Gobierno Federal, por conducto de la Secretaría de Hacienda y Crédito Público, y los Gobiernos de las Entidades que se hubieran adherido al Sistema Nacional de Coordinación Fiscal, que comprenderán las funciones de Registro Federal de Contribuyentes, recaudación, fiscalización y administración, que serán ejercidas por las autoridades fiscales de las Entidades o de los Municipios cuando así se pacte expresamente;
- XII. Derechos:** Contribuciones establecidas en Ley por el uso o aprovechamiento de los bienes del dominio público, así como por recibir servicios que presta el Estado en sus funciones de derecho público. También son derechos la cantidad que se paga, de acuerdo con otro acto determinado por la Ley;
- XIII. Disponibilidades:** Las que así defina la Ley de Disciplina Financiera de las Entidades Federativas y los Municipios;
- XIV. Ejercicio Fiscal:** Periodo de un año presupuestario y contable, generalmente equivalente a un año calendario, para el cual se presupuestan los ingresos y gastos brutos, y para el que se presentan cuentas, sin incluir ningún periodo complementario, durante el cual puedan mantenerse abiertos los libros contables después del comienzo del periodo fiscal siguiente. Abarca del 1° de enero al 31 de diciembre;

- XV. Financiamiento:** Toda operación constitutiva de un pasivo, directo o contingente, de corto, mediano o largo plazo, a cargo de los Entes Públicos, derivada de un crédito, empréstito o préstamo, incluyendo arrendamientos y factorajes financieros o cadenas productivas, independientemente de la forma mediante la que se instrumente;
- XVI. Financiamiento Neto:** La diferencia entre las disposiciones realizadas de un Financiamiento y las amortizaciones efectuadas de la deuda pública;
- XVII. Financiamiento Propio:** El financiamiento se integra por los recursos que, al cierre del ejercicio fiscal, se tenga en la tesorería, así como, en su caso, los que provengan de disponibilidades o transferencias federales que no fueron pagadas ni devengadas;
- XVIII. Impuesto:** Son las contribuciones establecidas en Ley que deben pagar las personas físicas y morales que se encuentran en la situación jurídica o de hecho previstos por la misma y que sean distintas de las aportaciones de seguridad social, contribuciones de mejoras y derechos;
- XIX. Ingresos:** Son todos los recursos provenientes de los impuestos, derechos, productos, aprovechamientos, contribuciones especiales, participaciones federales, aportaciones federales, convenios federales, incentivos derivados de la colaboración fiscal e ingresos extraordinarios que tenga derecho a percibir el Estado, de acuerdo a lo que establezcan las leyes de la Entidad, así como los recursos que se tengan en la Tesorería al inicio del ejercicio fiscal, tal y como lo dispone el artículo 28 de la Ley para el Manejo de los Recursos Públicos del Estado de Querétaro;
- XX. Ingresos de libre disposición:** Los que así defina la Ley de Disciplina Financiera de las Entidades Federativas y los Municipios;
- XXI. Ingresos Devengados:** Son los ingresos que se generan cuando existe jurídicamente el derecho de cobro de impuestos, derechos, productos, aprovechamientos y otros ingresos por parte de los entes públicos;
- XXII. Ingresos Excedentes:** Son los recursos que durante el ejercicio fiscal se obtienen en exceso de los aprobados en la Ley de Ingresos;
- XXIII. Ingresos Propios:** Son los recursos que por cualquier concepto obtengan las entidades, distintos a los recursos por concepto de aportaciones, subsidios y transferencias;
- XXIV. Ingresos Recaudados:** Momento contable que refleja el cobro en efectivo o cualquier otro medio de pago de los impuestos, derechos, productos, aprovechamientos, contribuciones especiales, participaciones federales, aportaciones federales, convenios federales, incentivos derivados de la colaboración fiscal e ingresos extraordinarios que tenga derecho a percibir el Estado, de acuerdo a lo que establezcan las leyes de la Entidad, así como los recursos que se tengan en la Tesorería al inicio del ejercicio fiscal, tal y como lo dispone el artículo 28 de la Ley para el Manejo de los Recursos Públicos del Estado de Querétaro;
- XXV. Ingresos Tributarios:** Son las percepciones que obtiene el Gobierno Federal o Estatal por las imposiciones que en forma unilateral y obligatoria fija el Estado a las personas físicas y morales, conforme a la Ley para el Financiamiento del Gasto Público. Su carácter tributario atiende a la naturaleza unilateral y coercitiva de los impuestos, gravando las diversas fuentes generadoras de ingresos: la compra-venta, el consumo y las transferencias;
- XXVI. Ingresos Totales:** La totalidad de los ingresos de libre disposición, las transferencias federales etiquetadas y el financiamiento neto;
- XXVII. Interés:** Tasa de utilidad o ganancia del capital, que generalmente se causa o se devenga sobre la base de un tanto por ciento del capital y en relación al tiempo que de éste se disponga;

XXVIII. Normas Contables: Son los lineamientos, metodologías y procedimientos técnicos dirigidos a dotar, a los entes públicos, de las herramientas necesarias para registrar correctamente las operaciones que afecten su contabilidad, con el propósito de generar información veraz y oportuna para la toma de decisiones y la formulación de estados financieros institucionales y consolidados; y

XXIX. Participaciones Federales: Son los recursos que corresponden a los Estados, Municipios y Distrito Federal, conforme al pacto federal, dispuesto en la Ley de Coordinación Fiscal. Los cuales provienen de la Recaudación Federal Participable del ejercicio fiscal correspondiente (que captan las oficinas recaudadoras) y que, en términos de la normatividad aplicable, se distribuyen a través del Ramo General 28 del Presupuesto de Egresos de la Federación: (Participaciones a entidades Federativas y Municipios).

TRANSITORIOS

ARTÍCULO PRIMERO. La presente Ley entrará en vigor el 1º (primero) de enero del año 2022 (dos mil veintidós).

ARTÍCULO SEGUNDO. Se autoriza a la Secretaría de Finanzas del Poder Ejecutivo del Estado de Querétaro, a realizar las adecuaciones necesarias a los montos de la presente Ley, tomando en consideración lo siguiente: a) los ingresos locales; b) los ingresos extraordinarios; y c) las participaciones, aportaciones, convenios e incentivos derivados de la colaboración fiscal, que se perciban en el ejercicio fiscal 2022, así como los ajustes al Financiamiento Propio con que se iniciará el ejercicio fiscal 2022. Lo anterior, de conformidad con lo que en su caso establezcan las disposiciones de carácter federal o local que resulten aplicables.

ARTÍCULO TERCERO. De conformidad con lo dispuesto en el artículo 14 de la Ley de Disciplina Financiera de las Entidades Federativas y Municipios y para efectos administrativos y exclusivamente en el ámbito de su competencia y atribuciones, el encargado de las finanzas públicas estatales, autorizará el uso, destino y aplicación de los ingresos excedentes, tomando en consideración: a) los ingresos locales; b) los ingresos extraordinarios; y c) las participaciones, aportaciones, convenios y otros, que se perciban en el ejercicio fiscal 2022, así como los ajustes al Financiamiento Propio con que se iniciará el ejercicio fiscal 2022 posterior al cierre contable definitivo del ejercicio 2021. Lo anterior, de conformidad con lo que en su caso establezcan las disposiciones de carácter federal o estatal que resulten aplicables.

ARTÍCULO CUARTO. Las Disponibilidades que no se ejercerán en el ejercicio fiscal 2022, se destinarán para la estabilidad de las finanzas del Estado, atendiendo a lo establecido en el Plan Estatal de Desarrollo del Estado de Querétaro 2021–2027, así como para la inversión pública productiva en términos de la Ley de Disciplina Financiera de las Entidades Federativas y los Municipios.

ARTÍCULO QUINTO. La interpretación de la presente Ley, para efectos administrativos y exclusivamente en el ámbito de su competencia y atribuciones, corresponde a la Secretaría de Finanzas del Poder Ejecutivo del Estado de Querétaro, conforme a las disposiciones y definiciones que establezcan las leyes aplicables en la materia.

ARTÍCULO SEXTO. Para el ejercicio fiscal 2022, se contempla el financiamiento en términos del artículo 61, fracción I inciso b) de la Ley General de Contabilidad Gubernamental, y en caso de no ejercitarse el mismo en los términos de la Ley, se entenderá cero.

ARTÍCULO SÉPTIMO. Se derogan todas las disposiciones de igual o menor jerarquía que se opongan a la presente Ley.

ARTÍCULO OCTAVO. Envíese al titular del Poder Ejecutivo del Estado, para su publicación en el Periódico Oficial del Gobierno del Estado de Querétaro “La Sombra de Arteaga”.

Anexo de la Ley de Ingresos del Estado de Querétaro para el ejercicio fiscal 2022, que da cumplimiento a la Norma para armonizar la presentación de la información adicional a la Ley de Ingresos, emitida por el CONAC

Clasificador por Rubros de Ingresos

Nota: A la fecha de la presentación de la LEY DE INGRESOS DEL ESTADO DE QUERÉTARO PARA EL EJERCICIO FISCAL 2022, el Consejo Nacional de Armonización Contable no ha emitido un nuevo acuerdo que modifique el Clasificador por Rubros de Ingresos, en el cual se reconozca al Financiamiento Propio, por lo que en el presente anexo no se incluye éste.

NORMA PARA ARMONIZAR LA PRESENTACIÓN DE LA INFORMACIÓN ADICIONAL A LA LEY DE INGRESOS

QUERÉTARO LEY DE INGRESOS PARA EL EJERCICIO FISCAL 2022	INGRESO ESTIMADO
TOTAL	43,268,740,689
Impuestos	4,531,925,969
Impuestos Sobre los Ingresos	16,296,342
Impuestos Sobre el Patrimonio	420,494,568
Impuestos Sobre la Producción, el Consumo y las Transacciones	152,975,675
Impuestos al Comercio Exterior	-
Impuestos Sobre Nóminas y Asimilables	3,886,167,520
Impuestos Ecológicos	-
Accesorios de Impuestos	55,991,864
Otros Impuestos	-
Impuestos no Comprendidos en la Ley de Ingresos Vigente, Causados en Ejercicios Fiscales Anteriores Pendientes de Liquidación o Pago	-
Cuotas y Aportaciones de Seguridad Social	-
Aportaciones para Fondos de Vivienda	-
Cuotas para la Seguridad Social	-
Cuotas de Ahorro para el Retiro	-
Otras Cuotas y Aportaciones para la Seguridad Social	-
Accesorios de Cuotas y Aportaciones de Seguridad Social	-
Contribuciones de Mejoras	-
Contribuciones de Mejoras por Obras Públicas	-
Contribuciones de Mejoras no Comprendidas en la Ley de Ingresos Vigente, Causadas en Ejercicios Fiscales Anteriores Pendientes de Liquidación o Pago	-
Derechos	2,641,822,228
Derechos por el Uso, Goce, Aprovechamiento o Explotación de Bienes de Dominio Público	5,993,973
Derechos por Prestación de Servicios	2,612,559,640
Otros Derechos	-
Accesorios de Derechos	23,268,615
Derechos no Comprendidos en la Ley de Ingresos vigente, Causados en Ejercicios Fiscales Anteriores Pendientes de Liquidación o Pago	-
Productos	230,381,463
Productos	230,381,463
Productos no Comprendidos en la Ley de Ingresos vigente, Causados en Ejercicios Fiscales Anteriores Pendientes de Liquidación o Pago	-
Aprovechamientos	185,066,583
Aprovechamientos	185,066,583
Aprovechamientos Patrimoniales	-
Accesorios de Aprovechamientos	-
Aprovechamientos no Comprendidos en la Ley de Ingresos vigente, Causados en Ejercicios Fiscales Anteriores Pendientes de Liquidación o Pago	-
Ingresos por Venta de Bienes, Prestación de Servicios y Otros Ingresos	-
Ingresos por Venta de Bienes y Prestación de Servicios de Instituciones Públicas de Seguridad Social	-
Ingresos por Venta de Bienes y Prestación de Servicios de Empresas Productivas del Estado	-

Ingresos por Venta de Bienes y Prestación de Servicios de Entidades Paraestatales y Fideicomisos No Empresariales y No Financieros	-
Ingresos por Venta de Bienes y Prestación de Servicios de Entidades Paraestatales Empresariales No Financieras con Participación Estatal Mayoritaria	-
Ingresos por Venta de Bienes y Prestación de Servicios de Entidades Paraestatales Empresariales Financieras Monetarias con Participación Estatal Mayoritaria	-
Ingresos por Venta de Bienes y Prestación de Servicios de Entidades Paraestatales Empresariales Financieras No Monetarias con Participación Estatal Mayoritaria	-
Ingresos por Venta de Bienes y Prestación de Servicios de Fideicomisos Financieros Públicos con Participación Estatal Mayoritaria	-
Ingresos por Venta de Bienes y Prestación de Servicios de los Poderes Legislativo y Judicial, y de los Órganos Autónomos	-
Otros Ingresos	-
Participaciones, Aportaciones, Convenios, Incentivos Derivados de la Colaboración Fiscal y Fondos Distintos de Aportaciones	35,679,544,446
Participaciones	17,402,750,927
Aportaciones	13,902,768,330
Convenios	3,245,013,612
Incentivos Derivados de la Colaboración Fiscal	1,129,011,577
Fondos Distintos de Aportaciones	-
Transferencias, Asignaciones, Subsidios y Subvenciones, y Pensiones y Jubilaciones	-
Transferencias y Asignaciones	-
Subsidios y Subvenciones	-
Pensiones y Jubilaciones	-
Transferencias del Fondo Mexicano del Petróleo para la Estabilización y el Desarrollo	-
Ingresos Derivados de Financiamientos	-
Endeudamiento Interno	-
Endeudamiento Externo	-
Financiamiento Interno	-

Anexo de la Ley de Ingresos del Estado de Querétaro para el ejercicio fiscal 2022, que da cumplimiento a lo estipulado en el artículo 5 de la Ley de Disciplina Financiera de las Entidades Federativas y los Municipios

Fracción I	Objetivos anuales, estrategias y metas.
Fracción II	Proyecciones de finanzas públicas.
Fracción III	Riesgos relevantes para las finanzas públicas.
Fracción IV	Resultados de las finanzas públicas.

Nota: A la fecha de la presentación de la LEY DE INGRESOS DEL ESTADO DE QUERÉTARO PARA EL EJERCICIO FISCAL 2022, el Consejo Nacional de Armonización Contable no ha emitido un nuevo acuerdo que reconozca al Financiamiento Propio, por lo que en el presente anexo no se incluye éste.

Fracción I. Objetivos anuales, estrategias y metas

El Plan Estatal de Desarrollo del Estado de Querétaro 2021-2027 (PED) es el documento rector del proceso de planeación, ejecución, control y evaluación de las políticas públicas y las estrategias gubernamentales, en consecuencia, la orientación del gasto público debe estar enfocado hacia las prioridades y objetivos que se contemplan en el mismo.

La definición de los programas y acciones de cada dependencia y entidad de la administración pública comprenden de esta forma al PED, por lo que la estructura de los recursos guarda congruencia y correlación con los planteamientos definidos en el mismo, que habrá de regir el actuar de la Administración Estatal durante el periodo 2021-2027.

La asignación de los recursos destinado a las políticas, estrategias y líneas de acción para el ejercicio fiscal 2022, estará dirigido hacia los seis ejes rectores establecidos en el PED y que son los siguientes:

1. Salud y vida digna.
2. Educación y Cultura.
3. Economía dinámica y prosperidad familiar.
4. Medio ambiente e infraestructura sostenible.
5. Paz y respeto a las leyes.
6. Gobierno ciudadano.

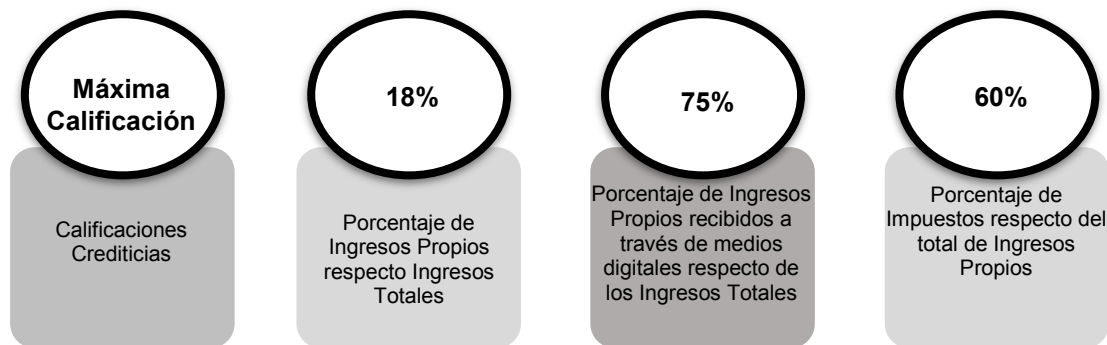
A través del eje 6 “Gobierno Ciudadano” se enfocan las acciones del Gobierno de manera correcta y transparente a través de la escucha ciudadana, el correcto uso de los recursos, la creación de nuevas políticas públicas y herramientas para acercar los servicios a la población, asegurando la gobernanza y la gobernabilidad del Estado.

A través de la estrategia “Finanzas Sanas” del eje 6 se implementarán mecanismos de recaudación y manejo eficiente de los recursos públicos.

El principal objetivo de esta Ley de Ingresos se enfoca en promover una herramienta jurídica que brinde certeza y orden a la actividad recaudadora generando una estabilidad administrativa y orgánica de las contribuciones que se tienen derecho a percibir en el Estado.

La recaudación es una estrategia financiera que fortalece la Hacienda, además permite garantizar la sustentabilidad de las finanzas públicas fortaleciendo la generación de ingresos propios a través de trámites simplificados y accesibles a la ciudadanía.

6. Gobierno ciudadano.
Acciones del Gobierno de manera correcta y transparente a través de la escucha ciudadana, el adecuado uso de los recursos, la creación de nuevas políticas públicas y herramientas para acercar los servicios a la población, asegurando la gobernanza y la gobernabilidad del Estado.
a. Finanzas Sanas
Implementar mecanismos de recaudación y manejo eficiente de los recursos públicos



Nota: Los ejes y estrategias son el anteproyecto del PED que se habrá de publicar en febrero del ejercicio fiscal 2022 conforme a la Ley de Planeación del Estado de Querétaro.

A través de las metas de estos indicadores se podrá medir y evaluar la capacidad de la generación de los recursos de la entidad, debido a que los mismos están directamente vinculados al fomento del desarrollo económico y a la generación de empleos.

Fracción III. Riesgos relevantes para las finanzas públicas

Los niveles de inflación observados recientemente muestran máximos históricos. En consecuencia, se podría esperar que el Banco de México corrija la tasa de interés al alza, lo que a su vez podría frenar la recuperación económica.

Una balanza comercial negativa implicaría una disminución en las exportaciones de la industria manufacturera, causando restricciones en la cadena de suministros e incidiendo en diversas proporciones en estados como Querétaro.

Finalmente sufrir de nuevo efectos graves en la actividad económica global por secuelas o nuevas olas de la COVID-19.

Lo anterior afectaría de igual manera al Estado como a los Municipios, tanto en el caso de disminución de flujo de recursos por concepto de Participaciones Federales, como en su caso también, con la disminución del pago de contribuciones de carácter local, ya sean de carácter estatal o municipal.

Fracción IV. Resultados de las finanzas públicas Estado de Querétaro Resultados de Ingresos - LDF (PESOS)

CONCEPTO (b)	2016 ¹ (c)	2017 ¹ (c)	2018 ¹ (c)	2019 ¹ (c)	2020 ¹ (c)	2021 ² (d)
1. Ingresos de Libre Disposición (1=A+B+C+D+E+F+G+H+I+J+K+L)	16,968,944,075	18,837,238,087	20,209,015,779	21,580,882,907	21,601,027,274	22,853,344,577
A. Impuestos	2,733,002,904	2,965,234,691	2,798,519,962	2,852,445,392	2,747,999,288	3,224,075,555
B. Cuotas y Aportaciones de Seguridad Social	-	-	-	-	-	-
C. Contribuciones de Mejoras	-	-	-	-	-	-
D. Derechos	1,196,526,270	1,338,720,911	1,418,134,802	1,515,341,379	1,279,979,064	1,590,960,961
E. Productos	266,188,453	543,951,511	496,227,751	603,169,046	388,276,128	222,115,235
F. Aprovechamientos	772,184,375	910,657,286	160,605,172	200,501,738	173,164,816	208,192,640
G. Ingresos por Ventas de Bienes y Prestación de Servicios	321,018	231,468	218,613	-	-	-
H. Participaciones	11,695,385,324	12,724,281,616	13,804,133,237	14,809,056,392	15,272,957,067	16,054,709,955
I. Incentivos Derivados de la Colaboración Fiscal	305,335,731	354,160,604	1,531,176,242	1,600,368,960	1,738,650,911	1,553,290,231
J. Transferencias y Asignaciones	-	-	-	-	-	-
K. Convenios	-	-	-	-	-	-
L. Otros Ingresos de Libre Disposición	-	-	-	-	-	-
2. Transferencias Federales Etiquetadas (2=A+B+C+D+E)	17,104,330,819	16,257,752,355	17,039,893,692	16,219,243,587	16,117,835,066	15,931,866,876
A. Aportaciones	10,634,322,451	11,099,775,894	11,362,970,832	12,123,461,775	12,643,507,565	12,720,440,376
B. Convenios	-	-	5,676,922,860	4,095,781,812	3,474,327,501	3,211,426,500
C. Fondos Distintos de Aportaciones	-	-	-	-	-	-
D. Transferencias, Asignaciones, Subsidios y Subvenciones, y Pensiones y Jubilaciones	6,470,008,368	5,157,976,461	-	-	-	-
E. Otras Transferencias Federales Etiquetadas	-	-	-	-	-	-
3. Ingresos Derivados de Financiamientos (3=A)	-	-	-	-	-	-
A. Ingresos Derivados de Financiamientos	-	-	-	-	-	-
4. Total de Resultados de Ingresos (4=1+2+3)	34,073,274,894	35,094,990,442	37,248,909,471	37,800,126,494	37,718,862,340	38,785,211,453
Datos Informativos						
1. Ingresos Derivados de Financiamientos con Fuente de Pago de Recursos de Libre Disposición	-	-	-	-	-	-
2. Ingresos derivados de Financiamientos con Fuente de Pago de Transferencias Federales Etiquetadas	-	-	-	-	-	-
3. Ingresos Derivados de Financiamiento (3 = 1 + 2)	-	-	-	-	-	-

¹. Los importes corresponden al momento contable de los ingresos devengados.

². Los importes corresponden a los ingresos devengados al cierre del mes de septiembre y estimados para el resto del ejercicio.

LO TENDRÁ ENTENDIDO EL CIUDADANO GOBERNADOR CONSTITUCIONAL DEL ESTADO DE QUERÉTARO Y MANDARÁ SE IMPRIMA, PUBLIQUE Y OBSERVE.

DADO EN EL SALÓN DE SESIONES “CONSTITUYENTES 1916-1917” RECINTO OFICIAL DEL PODER LEGISLATIVO DEL ESTADO DE QUERÉTARO, A LOS ONCE DÍAS DEL MES DE DICIEMBRE DEL AÑO DOS MIL VEINTIUNO.

ATENTAMENTE
SEXAGÉSIMA LEGISLATURA
DEL ESTADO DE QUERÉTARO
MESA DIRECTIVA

DIP. BEATRIZ GUADALUPE MARMOLEJO ROJAS
PRESIDENTA

Rúbrica

DIP. GRACIELA JUÁREZ MONTES
SEGUNDA SECRETARIA

Rúbrica

Mauricio Kuri González, Gobernador del Estado de Querétaro, de conformidad con lo dispuesto en los artículos 22 fracción I, 23 de la Constitución Política del Estado Libre y Soberano de Querétaro y 8 de la Ley Orgánica del Poder Ejecutivo del Estado de Querétaro; expido y promulgo la presente **LEY DE INGRESOS DEL ESTADO DE QUERÉTARO PARA EL EJERCICIO FISCAL 2022**

Dado en el Palacio de la Corregidora, sede del Poder Ejecutivo del Estado, en la ciudad de Santiago de Querétaro, Qro., el día veinte de diciembre de dos mil veintiuno, para su debida publicación y observancia.

Mauricio Kuri González
Gobernador del Estado de Querétaro

Rúbrica

María Guadalupe Murguía Gutiérrez
Secretaria de Gobierno

Rúbrica

MAURICIO KURI GONZÁLEZ,

Gobernador del Estado de Querétaro, a los habitantes
del mismo, sabed que:

LA SEXAGÉSIMA LEGISLATURA DEL ESTADO DE QUERÉTARO, EN EJERCICIO DE LAS FACULTADES QUE LE CONFIEREN LOS ARTÍCULOS 17, FRACCIÓN X DE LA CONSTITUCIÓN POLÍTICA DEL ESTADO LIBRE Y SOBERANO DE QUERÉTARO Y 81 DE LA LEY ORGÁNICA DEL PODER LEGISLATIVO DEL ESTADO DE QUERÉTARO, Y

CONSIDERANDO

1. Que el Decreto de Presupuesto de Egresos es el instrumento financiero a través del cual el Gobierno del Estado expresa las prioridades de su gestión, objetivos anuales, estrategias, metas, proyecciones de finanzas públicas que permitan satisfacer las necesidades de las familias queretanas y la ejecución de los programas, las políticas y los proyectos de infraestructura estratégicos.
2. Que el artículo 116, de la Constitución Política de los Estados Unidos Mexicanos, reconoce la división de poderes en los Estados, y que corresponde a las legislaturas de los Estados la aprobación anual del presupuesto de egresos correspondiente.
3. Que la Constitución Política de los Estados Unidos Mexicanos señala en su artículo 6, apartado A, fracción I, que: “toda la información en posesión de cualquier autoridad, entidad, órgano y organismo de los Poderes Ejecutivo, Legislativo y Judicial, órganos autónomos, partidos políticos, fideicomisos y fondos públicos, así como de cualquier persona física, moral o sindicato que reciba y ejerza recursos públicos o realice actos de autoridad en el ámbito federal, estatal y municipal, es pública...”, de lo previamente citado se desprende el principio de máxima publicidad, el cual se ceñirá en las partidas del Presupuesto de Egresos.
4. Que la Constitución Política de los Estados Unidos Mexicanos, dispone en su artículo 126 que: “No podrá hacerse pago alguno que no esté comprendido en el Presupuesto de Egresos o determinado por la ley posterior”.
5. Que la Constitución Política del Estado Libre y Soberano de Querétaro, refiere en su artículo 1, que el Estado de Querétaro, es parte integrante de la Federación Mexicana. Es Libre y Autónomo en lo que se refiere a su régimen interno.
6. Que el numeral 14 de la Constitución Política del Estado Libre y Soberano de Querétaro, prevé que toda contribución se destinará al gasto público y estará prevista en la Ley correspondiente y que toda erogación deberá de sujetarse al Presupuesto de Egresos y demás disposiciones aplicables.
7. Que los recursos económicos de los que dispone el Estado de Querétaro, se ejercerán con eficiencia, eficacia, economía, transparencia y honradez, buscando un equilibrio entre los ingresos aprobados en la Ley de Ingresos y el gasto.
8. Que el presente, se elaboró con base en las prioridades del desarrollo integral para el Estado de Querétaro y las estimaciones que los Poderes del Estado, los organismos autónomos y entidades paraestatales realizaron a propósito de sus necesidades económicas para el ejercicio fiscal 2022, con soporte en los siguientes criterios técnicos y administrativos:
 - a. Enfoque de gestión para resultados, que articula los procesos de planeación, programación, presupuestación, evaluación y rendición de cuentas, con lo que se avanza hacia la conformación del Presupuesto Basado en Resultados; permite que la asignación presupuestal para cada ámbito del desarrollo esté garantizada y orientada a la atención de las necesidades sociales; y, en el mediano plazo, contribuirá a mejorar la calidad del gasto público.
 - b. Equilibrio presupuestal, el cual implica que todo gasto deberá estar respaldado por el ingreso o fuente de los recursos que hacen posible su realización.

- c. Racionalidad y austeridad, que conlleva la optimización de los recursos humanos, materiales y financieros de que disponen las dependencias y entidades del sector público estatal, buscando incrementar la eficiencia, la eficacia y la calidad en la prestación de los bienes y servicios que se entregan.
- d. Disciplina presupuestal, que representa la directriz del gasto que obliga a las dependencias y entidades del sector público estatal a ejercer los recursos en los montos, estructuras y plazos previamente fijados por la programación del presupuesto con pleno apego a la normatividad emitida.
- e. Privilegio del gasto social, compromiso que propicia la prerrogativa de los programas dirigidos a la prestación de bienes y servicios que sirvan para consolidar el desarrollo humano sustentable, particularmente de los grupos de población más desfavorecidos socialmente, sobre los gastos administrativos. Con este mismo objetivo podrán reorientarse las economías e ingresos marginales que se obtengan.
- f. Principio de transversalidad familiar, que atiende problemas comunes de manera integral, técnica e incluyendo valores, impulsando la atención y promoción de principios públicos, incluidos aquellos relativos a la familia; fortaleciendo la continuidad de la sociedad a través de la integración social de niñas, niños y adolescentes; otorgando cuidados y seguridades a los miembros que así lo requieran, promoviendo el valor de la solidaridad y permitiendo el ejercicio corresponsable de la paternidad y maternidad, consolidando así a la familia como un ente básico de la sociedad.
- g. Perspectiva de género, a cuyo efecto y como continuidad en los esfuerzos para la incorporación progresiva de dicha metodología en la planeación presupuestal, con fundamento en lo previsto en los artículos 8 y 11, fracción II, de la Ley de Igualdad Sustantiva entre Mujeres y Hombres del Estado de Querétaro y demás disposiciones aplicables, el presente contiene la formulación de asignaciones presupuestales en materia de acceso a la justicia para las mujeres, de disminución de la violencia de género, de equidad de género, así como en favor de la instancia estatal por la que el Poder Ejecutivo, en términos de los numerales 14 y 38 de la citada Ley, lleva a cabo la aplicación de los instrumentos para la igualdad sustantiva entre mujeres y hombres, al igual que su seguimiento y monitoreo.

9. Que de igual forma, dando cumplimiento a lo dispuesto por el artículo 40 de la Ley para el Manejo de los Recursos Públicos del Estado de Querétaro, se exponen los motivos generales que permiten la formulación del presente:

a.1.) Condiciones económicas:

FEDERAL

Uno de los principales factores que contribuirá a la consolidación de la recuperación económica y el inicio del crecimiento post-pandemia en 2022 será la conclusión del programa de vacunación, lograr la inmunización total de la población objetivo permitirá la reapertura de los sectores que fueron mayormente afectados, contribuyendo así al crecimiento de otras actividades económicas ligadas directa e indirectamente a ellos.

Hasta el mes de septiembre de 2021 se estima que se cuenta con un 65% de cobertura de vacunación de la población mayor de 18 años, ubicando a México en segundo lugar en América Latina y el Caribe con mayor número de dosis aplicadas y a su vez se encuentra posicionado en el onceavo lugar a nivel mundial.

Aun cuando existe incertidumbre con las nuevas variantes que se han estado propagando y amenazando la caída de la recuperación económica, de acuerdo a datos del INEGI, el PIB ha mostrado una variación porcentual positiva para el segundo y tercer trimestre de 19.6% y 4.7% respectivamente, respecto a los mismos periodos del año anterior.

Los Criterios Generales de Política Económica 2022 (CGPE) estiman que para el siguiente ejercicio fiscal se tenga un crecimiento real de entre 3.6% y 4.6%, mientras que para efectos de las finanzas públicas se considera un crecimiento de 4.1% del PIB de México.

En cuanto a la tasa de desempleo también ha demostrado comportamientos positivos para la economía mexicana puesto que, a septiembre del presente año, se han registrado los niveles más bajos vistos desde abril del 2020 pasando de un 4.3% a un 3.9%.

Se espera una recuperación más acelerada del mercado laboral, lo que provocará un impulso importante al consumo interno, que a su vez se verá favorecido por los efectos de la política de recuperación del poder adquisitivo del salario y las condiciones de ocupación.

ESTATAL

El Estado de Querétaro ha ido recuperando su actividad económica, en el segundo trimestre de 2021, mostró una variación porcentual de 23% del Indicador Trimestral de la Actividad Económica Estatal respecto al mismo periodo del año anterior. Lo cual se interpreta como un comportamiento de despunte de la deceleración que se presentó durante el 2020.

Respecto al desempleo, durante el tercer trimestre del 2021, el Estado registra una tasa del 5.7%. Se espera que la actividad económica siga en dinamismo, a pesar de las barreras sanitarias, de tal forma que se propague la recuperación económica en la población queretana.

a.2.) Condiciones financieras:

FEDERAL

Actualmente el Banco de México cuenta con el desafío de controlar la inflación baja y estable, sin embargo, en octubre de 2021 se han registrado los niveles más altos en relación al mismo periodo de 2018. Los CGPE proyectan que al término del 2021 se registre una inflación de 5.7%, mientras que durante el 2022 se busca mantener un promedio de 4.1% y una tasa puntual de 3.4% a diciembre de ese mismo año.

En cuanto a la tasa de interés se espere que ronde entre el 5% y el tipo de cambio nominal (pesos por dólar) sea de 20.3.

ESTATAL

El Estado de Querétaro a través de Standard & Poor's Global Ratings obtuvo en el 2021 las calificaciones crediticias en escala global 'BBB' con perspectiva negativa y en escala nacional de 'mxAA+' con perspectiva estable. Esto se refiere a pesar de la alta dependencia de las transferencias federales, se cuentan con políticas positivas financieras, de deuda y de capacidad de liquidez.

Mientras que Moody's Investors Service califica al Estado en escala global 'Baa1' y en escala nacional con 'Aa1.mx', ambas con perspectiva negativa. La calificadora resalta, una muy fuerte liquidez y fuertes prácticas de administración y gobierno interno, a pesar de los retos financieros para contrarrestar el impacto de la pandemia.

a.3.) Condiciones hacendarias:

FEDERAL

Durante 2020 y 2021, el Gobierno de México ha mantenido una solidez en su posición financiera mediante la implementación de una política fiscal que permite dar estímulos a la recuperación económica, al tiempo que se preserva la prudencia fiscal y se fortalecen las fuentes de ingresos para orientar recursos en atención a la contención de la pandemia y mitigar sus efectos sobre la economía.

Continuando con esta política, los CGPE 2022 establecen metas de balances consistentes con un nivel de deuda de 51.0% del PIB, nivel que la mantiene estabilizada y constante con respecto a la deuda estimada para el cierre de 2021. De manera específica, se plantea un balance primario de -0.3%, un déficit público de 3.1% y RFSP de 3.5% del PIB.

En el balance presupuestario para 2022 se estima un déficit mayor en 130.7 mil millones de pesos constantes de 2022 con respecto al nivel aprobado para 2021 y en 24.0 mil millones de pesos, comparado con el déficit estimado de cierre 2021.

ESTATAL

El Poder Ejecutivo a través de la Secretaría de Finanzas busca darle seguimiento a la política de finanzas sanas que se ha llevado en los últimos años, fortaleciendo los ingresos propios, mismos que prioricen el gasto social e inversión pública productiva, y el estado que guarda el nivel de endeudamiento a la presentación del presente Decreto es cero.

Conforme al ejercicio fiscal 2022 se contempla financiamiento en términos del artículo 61 fracción II inciso a) de la Ley General Contabilidad Gubernamental, y en caso, de ejercitarse el mismo en términos de Ley se entenderá cero.

b.) Situación de la deuda pública

El saldo de la deuda del Poder Ejecutivo del Estado de Querétaro al cierre del ejercicio 2020 ascendió a \$164,772,150 (Ciento sesenta y cuatro millones setecientos setenta y dos mil ciento cincuenta pesos 00/100 M.N.). El día 28 de junio del ejercicio 2021 se finiquitó el total de la deuda, por lo que el saldo al 30 de septiembre del 2021 es de \$0.00 (Cero pesos 00/100 M.N.).

c.) Ingresos y gastos reales

Que los ingresos registrados por el periodo comprendido entre el primero de octubre del 2020 al 30 de septiembre del 2021, ascendieron a \$38,786,698,694.00 (Treinta y ocho mil setecientos ochenta y seis millones seiscientos noventa y ocho mil seiscientos noventa y cuatro pesos 00/100 M.N.), mientras que el ejercicio presupuestal para dicho periodo correspondió a \$41,733,570,274.00 (Cuarenta y un mil setecientos treinta y tres millones quinientos setenta mil doscientos setenta y cuatro pesos 00/100 M.N.).

10. Que el Decreto del Presupuesto de Egresos del Estado de Querétaro, para el ejercicio fiscal 2022, plantea las estrategias privilegiando la continuidad de acciones responsables y transparentes para hacer frente al contexto económico actual, mediante un manejo eficiente del Gasto Programable, con el objetivo de financiar las prioridades.

El objetivo de la Política de Gasto Público del Estado de Querétaro, consiste en:

1. Redistribuir el Ingreso
2. Eficientar los recursos públicos
3. Priorizar las necesidades de la población
4. Incentivar la inversión pública productiva
5. Propiciar el desarrollo económico, social y sectorial
6. Inclusión de grupos vulnerables

11. Atento a lo establecido en la Ley para el Manejo de los Recursos Públicos del Estado de Querétaro, así como lo previsto en la Iniciativa de Ley de Ingresos del Estado de Querétaro para el Ejercicio Fiscal 2022, el presente Decreto reconoce el Financiamiento Propio a ejercerse durante el ejercicio fiscal 2022.

12. Que, conforme a la Ley General de Contabilidad Gubernamental, y con base en el proceso de armonización contable que incluye el aspecto presupuestal; el presente Decreto de Presupuesto de Egresos contiene las adecuaciones necesarias en materia presupuestal para los efectos de la citada ley y las disposiciones secundarias que de esta emanan.

13. Que el presente Decreto de Presupuesto de Egresos, se debe elaborar conforme a lo establecido en la legislación local aplicable, en la Ley General de Contabilidad Gubernamental y las normas que emita el Consejo Nacional de Armonización Contable, con base en objetivos, parámetros cuantificables e indicadores del desempeño; mismos que habrán de ser congruentes con el Plan Nacional de Desarrollo y a su publicación, del Plan Estatal de Desarrollo, y los programas derivados del mismo; e incluirán cuando menos objetivos anuales, estrategias y metas.

14. Que el presente Decreto del Presupuesto de Egresos, deberá ser congruente con los Criterios Generales de Política Económica, la Ley de Ingresos de la Federación y el Presupuesto de Egresos de la Federación correspondientes al ejercicio fiscal 2022.

15. Que, la Ley para el Manejo de los Recursos Públicos del Estado de Querétaro dispone en su artículo 44, el Presupuesto de Egresos del Estado, constituye la expresión económica de la política gubernamental y será el que esté contenido en el Decreto de Presupuesto de Egresos para el Estado de Querétaro para el ejercicio fiscal que corresponda.

16. Que, con base en lo que establece el primer párrafo del artículo 22 de la Ley Orgánica del Poder Ejecutivo del Estado de Querétaro, la Secretaría de Finanzas es la dependencia encargada de la administración financiera y tributaria de la hacienda pública del Estado.

17. Que, en cumplimiento a la Ley General de Contabilidad Gubernamental, la Ley de Disciplina Financiera de las Entidades Federativas y los Municipios, la Ley para el Manejo de los Recursos Públicos del Estado de Querétaro y la Ley Orgánica del Poder Ejecutivo del Estado de Querétaro; se adjuntan al presente Decreto, los Anexos correspondientes, mismos que forman parte integral del Decreto del Presupuesto de Egresos del Estado de Querétaro, para el ejercicio fiscal 2022.

Por lo anteriormente expuesto, la Sexagésima Legislatura del Estado de Querétaro, expide el siguiente:

DECRETO DE PRESUPUESTO DE EGRESOS DEL ESTADO DE QUERÉTARO PARA EL EJERCICIO FISCAL 2022

CAPÍTULO PRIMERO DISPOSICIONES GENERALES

ARTÍCULO 1. El ejercicio y control del presupuesto de egresos para el ejercicio fiscal 2022 se sujetará a lo dispuesto en la Ley para el Manejo de los Recursos Públicos del Estado de Querétaro, y en los demás ordenamientos que resulten aplicables.

La interpretación del presente Decreto, para efectos administrativos en el ámbito de su competencia y atribuciones, corresponde a la Secretaría de Finanzas, conforme a las disposiciones y definiciones que establezcan las leyes aplicables en la materia; asimismo le corresponde determinar lo conducente a fin de homogeneizar, racionalizar y ejercer mejor control del gasto público estatal en las dependencias y entidades.

ARTÍCULO 2. Para los efectos del presente Decreto, se entenderá por:

- I. **Dependencias.** Las unidades administrativas encargadas de la atención de los asuntos encomendados a los sujetos de la Ley, determinadas en las Leyes Orgánicas o disposiciones análogas respectivas.
- II. **Deuda Pública.** La señalada en la Ley relativa.
- III. **Entidades.** Las entidades paraestatales que tengan ese carácter en términos de las disposiciones respectivas.
- IV. **Fideicomisos Públicos.** Los fideicomisos que tengan ese carácter en términos de las disposiciones respectivas.
- V. **Gasto Administrativo.** Las erogaciones que se realizan para la gestión administrativa y servicios de la deuda pública, así como otros servicios de apoyo relacionados con dicha gestión.
- VI. **Gasto Público.** La totalidad de las erogaciones aprobadas en los términos del presente Presupuesto de Egresos, que permiten dar cumplimiento al Plan Estatal de Desarrollo.

- VII. Gasto Social.** Las erogaciones orientadas a los servicios de salud, educación, procuración de justicia, asistencia social, obra social, concertación, seguridad, cultura, recreación, deporte, investigación y desarrollo económico. Asimismo, incluye la inversión en obras y acciones que determine el titular del Poder Ejecutivo del Estado.
- VIII. Gasto de Operación.** Las erogaciones efectuadas por los entes públicos para el desarrollo de sus actividades, exceptuando las realizadas por concepto de jubilaciones y pensiones. Tratándose del Instituto Electoral del Estado de Querétaro, no se incluyen como gasto de operación, las erogaciones por concepto de prerrogativas.
- IX. Ingresos Propios.** Los que con tal carácter determinan las disposiciones Federales o Estatales aplicables.
- X. Municipios.** Los señalados en la Constitución Política del Estado de Querétaro.
- XI. Obras y Acciones.** Las erogaciones previstas en el artículo 2, fracción XX, de la Ley para el Manejo de los Recursos Públicos del Estado de Querétaro, las correspondientes en materia de gasto social a que se refiere la fracción XII de este artículo, así como aquellas erogaciones destinadas al fortalecimiento financiero y operativo de los sujetos de la referida Ley.
- XII. Organismos Autónomos.** Los que con ese carácter contemple la Constitución Política del Estado de Querétaro.
- XIII. Órganos Desconcentrados.** Los que con ese carácter contemplen las disposiciones aplicables.
- XIV. Plan Estatal de Desarrollo.** El Plan Estatal de Desarrollo del Estado de Querétaro 2021-2027.
- XV. Poder Ejecutivo.** El Poder Ejecutivo del Estado de Querétaro.
- XVI. Poder Judicial.** El Poder Judicial del Estado de Querétaro.
- XVII. Poder Legislativo.** La Legislatura del Estado de Querétaro.
- XVIII. Recursos y/o Fondos públicos.** Los recursos contemplados en las Leyes de Ingresos del Estado y de los Municipios.
- XIX. Secretaría.** La Secretaría de Finanzas, del Poder Ejecutivo del Estado de Querétaro.
- XX. Transferencias Federales.** Las asignaciones de origen federal que por concepto de aportaciones, convenios, programas y fondos federales a los que tenga derecho y participe el Estado de Querétaro, de conformidad con lo dispuesto por la Ley de Coordinación Fiscal, la Ley Federal de Presupuesto y Responsabilidad Hacendaria y el Presupuesto de Egresos de la Federación, son destinadas a los fines establecidos en la normatividad aplicable así como a complementar los gastos de operación y mantenimiento, así como para incrementar sus activos reales o para la adquisición de bienes de capital.

ARTÍCULO 3. El ejercicio y control del presupuesto de egresos para el ejercicio fiscal 2022, se sujetará a la normatividad y disposiciones para el ejercicio de los recursos federales y estatales.

ARTÍCULO 4. El ejercicio del presupuesto de egresos desglosado, estado de situación financiera, estados de actividades, y en general alguna otra información que refleje el estado financiero del Estado de Querétaro, deberán de publicarse en la página oficial del Poder Ejecutivo en términos de lo dispuesto en la Ley General de Contabilidad Gubernamental y sus reformas, así como la Ley de Transparencia y Acceso a la Información Pública del Estado de Querétaro.

ARTÍCULO 5. La Secretaría de la Contraloría del Poder Ejecutivo del Estado y las instancias que se indican en el artículo 5 de la Ley para el Manejo de los Recursos Públicos del Estado de Querétaro, serán las encargadas de verificar la correcta aplicación del presente Decreto, de acuerdo a sus respectivos ámbitos de responsabilidad.

ARTÍCULO 6. Las dependencias y entidades ejecutoras del gasto o inversión a ejercer los recursos previstos en el presente Presupuesto de Egresos, deberán atender a los principios de racionalidad, austeridad, legalidad, honradez, transparencia, eficacia, eficiencia y disciplina presupuestaria, así mismo, queda bajo su responsabilidad el cumplimiento de los indicadores establecidos en el presente, así como la ejecución con oportunidad, de los programas presupuestarios que integran el Presupuesto de Egresos.

En el caso de los Poderes Legislativo y Judicial y de los Órganos Autónomos, sus respectivas unidades de administración podrán establecer las disposiciones generales correspondientes en tanto no se contrapongan con la normativa general.

ARTÍCULO 7. Las dependencias y entidades en el ámbito de sus competencias, deberán promover el pleno ejercicio, respeto, promoción y protección de los derechos de los grupos vulnerables de la población, tales como niñas, niños, adolescentes y mujeres en situaciones de vulnerabilidad por circunstancias específicas de carácter socioeconómico, psicológico, físico, identidad cultural, o bien relacionadas con aspectos de género, creencias religiosas, prácticas culturales u otros que restrinjan o limiten el ejercicio de sus derechos, conforme a los principios de igualdad y de no discriminación, así como ejercer y destinar los recursos conforme al presente fin.

ARTÍCULO 8. Las dependencias ejecutoras del gasto y los demás programas presupuestarios, son las responsables de comprometer los recursos con cargo al presupuesto autorizado, a través de partidas detalladas y específicas o agruparse en partidas globales debiendo garantizar que, al contraer las correspondientes obligaciones, estas cuenten con suficiencia presupuestaria, vigilando su calendarización siempre cuidando el flujo financiero y por tanto su programación de pago.

ARTÍCULO 9. Los ejecutores de gasto, serán responsables del ejercicio presupuestal de los recursos públicos federales, estatales o municipales que les sean transferidos o asignados, en términos del presente Decreto, debiendo cumplir lo dispuesto en el artículo 54 de la Ley para el Manejo de los Recursos Públicos del Estado de Querétaro.

Los ejecutores del gasto de los recursos federales deberán de realizar los trámites administrativos correspondientes para el debido reintegro de los recursos no comprometidos o devengados, en términos de las disposiciones legales aplicables.

Así mismo, compete a las dependencias y entidades ejecutoras en materia de adquisiciones y de obras públicas, garantizar la programación, adjudicación, contratación, ejecución, supervisión y destino del recurso, así como la debida integración de su expediente técnico y administrativo.

ARTÍCULO 10. El ejercicio del presupuesto a cargo de las Entidades, Poderes y Organismos Autónomos estará compuesto por los recursos que obtengan por el rubro de ingresos propios, de acuerdo al ámbito de sus competencias y adicionalmente a los recursos establecidos en el presente instrumento.

ARTÍCULO 11. El presupuesto autorizado para obras y acciones se ejercerá por las Dependencias del Poder Ejecutivo, así como por los demás sujetos de la Ley para el Manejo de los Recursos Públicos del Estado de Querétaro, conforme a las obligaciones que los titulares como ejecutores de gasto en términos de los ordenamientos legales, disposiciones aplicables y lineamientos que para tal efecto se expidan.

En el rubro de Obras y Acciones, el Programa de Apoyo a la Tenencia cuenta con recursos asignados dentro del presente Decreto y las reglas de operación de dicho Programa se aprobarán en los términos de la normativa aplicable.

ARTÍCULO 12. Es facultad de la Secretaría de Finanzas a través de su titular, lo siguiente:

- I. Realizar las modificaciones a los montos del presente Decreto, derivadas de las ampliaciones, reducciones, aumentos y disminuciones, según corresponda, atendiendo a la Ley General de Contabilidad Gubernamental y a las disposiciones del Consejo Nacional de Armonización Contable, con motivo de: la revisión salarial para el personal del Poder Ejecutivo del Estado; los incrementos o reducciones de participaciones, aportaciones, otras transferencias y convenios federales y estatales, o de ingresos locales, Financiamiento Propio o ingresos extraordinarios a los establecidos en la Ley de Ingresos del Estado de Querétaro para el ejercicio fiscal 2022; lo previsto en el artículo 8 de la Ley de Disciplina Financiera de las Entidades Federativas y los Municipios; la entrada en vigor de nuevas disposiciones legales que, para su implementación, requieran de recursos presupuestarios no contemplados en el presente Decreto y las reformas jurídicas que tengan por objeto la creación, modificación, fusión o extinción de cualquier dependencia, organismo público descentralizado o fideicomiso público.
- II. Realizar las adecuaciones y/o ajustes necesarios al presente Decreto en los montos que integran las diversas fuentes de financiamiento incluido el financiamiento propio considerado en la Ley de Ingresos del Estado de Querétaro para el Ejercicio Fiscal 2022, posterior al cierre contable del ejercicio fiscal 2021.
- III. Realizar la afectación y/o reasignación a cuentas y disponibilidades de ejercicios anteriores para el cumplimiento al Plan Estatal de Desarrollo cuando se apruebe.
- IV. Realizar transferencias entre partidas, a través de las diversas fuentes de financiamiento, incluido el financiamiento propio, para ajustar las necesidades de las dependencias y cumplir con los objetivos del Plan Estatal de Desarrollo, verificando el origen y destino de los recursos. Lo anterior incluyendo los recursos de proyectos y programas que fueren cancelados.
- V. Autorizar la contratación e inversión de los recursos financieros para incrementar el patrimonio en las cuentas bancarias del Poder Ejecutivo del Estado de Querétaro mediante las formas previstas en la ley, de conformidad con la normatividad aplicable.
- VI. Determinar lo conducente a fin de homologar, racionalizar y ejercer un mejor control del gasto público en todas las dependencias y entidades que Poder Ejecutivo del Estado de Querétaro.
- VII. Realizar movimientos presupuestarios respecto de las disponibilidades del ejercicio fiscal 2022, destinándolos para la estabilidad de las finanzas estatales, atendiendo a lo dispuesto en el Plan Estatal de Desarrollo, así como para la inversión pública productiva y conforme a la Ley de Disciplina Financiera de las Entidades Federativas y los Municipios.
- VIII. Asignar los remanentes y/o ingresos excedentes derivados de ingresos de libre disposición, pudiendo destinar las cantidades suficientes para el fondo de reserva de pensiones y jubilaciones, fondos para contingencias y desastres naturales, aportaciones a fideicomisos, y/o cualquier otra provisión y previsión atendiendo a lo dispuesto en el Plan Estatal de Desarrollo.
- IX. Realizar los movimientos presupuestarios correspondientes derivado de los recursos que por economías o ahorros que se realicen dentro del ejercicio fiscal correspondiente, conforme a la Ley para el Manejo de los Recursos Públicos del Estado de Querétaro, así como a la Ley de Disciplina Financiera de las Entidades Federativas y los Municipios.
- X. Destinar remanentes y/o economías no ejercidos ni pagados al cierre del ejercicio fiscal 2021 por concepto de servicios personales y otros capítulos, para provisionar obligaciones derivadas de relaciones contractuales ya devengadas.

- XI. Destinar preferentemente a inversión pública productiva o a proyectos prioritarios dentro de la administración estatal, los recursos provenientes de la recaudación por concepto de Impuesto Sobre Nómina, así como de otras contribuciones de libre disposición etiquetadas en la Ley correspondiente.
- XII. Informar a la Legislatura, a través de la Cuenta Pública, los excedentes de los ingresos contemplados en la Ley de Ingresos del ejercicio fiscal 2022.
- XIII. Realizar pagos con cargo al Presupuesto de Egresos del ejercicio 2022, por los conceptos debidamente devengados y/o cualquier otra obligación conforme a la normatividad aplicable, siempre que se hubieren registrado y contabilizado, en términos de las disposiciones aplicables.

CAPÍTULO SEGUNDO DE LA PRESENTACIÓN DEL PRESUPUESTO

ARTÍCULO 13. El monto del Presupuesto de Egresos del Estado de Querétaro para el Ejercicio Fiscal 2022, el cual incluye el Financiamiento Propio a ejercer a que hace referencia la Ley de Ingresos del Estado de Querétaro para el ejercicio fiscal de 2022, es de \$45,898,415,221.00 (Cuarenta y cinco mil ochocientos noventa y ocho millones cuatrocientos quince mil doscientos veintiún pesos 00/100 M.N) y se distribuye de la siguiente forma:

CONCEPTO	MONTO
Transferencias a Municipios	7,286,272,477
Transferencias al Poder Legislativo	341,267,008
Transferencias al Poder Judicial	1,081,055,816
Transferencias a Organismos Autónomos y Tribunales Administrativos	1,626,195,488
Transferencias a Entidades Paraestatales	20,964,030,188
Dependencias del Sector Central y Órganos Auxiliares	4,878,336,946
Deuda Pública	-
Jubilaciones y Pensiones	917,969,313
Obras y Acciones Programables	8,803,287,985
TOTAL DE PRESUPUESTO DE EGRESOS	45,898,415,221

ARTÍCULO 14. Las transferencias a los municipios ascienden a \$ 7,286,272,477.00 (Siete mil doscientos ochenta y seis millones doscientos setenta y dos mil cuatrocientos setenta y siete pesos 00/100 M.N.), con base en los ingresos proyectados para el ejercicio 2022, y conforme a lo establecido en Ley que Fija las Bases, Montos y Plazos conforme a los cuales se distribuirán las Participaciones Federales correspondientes a los Municipios del Estado de Querétaro. La integración de dicha cantidad es la siguiente:

CONCEPTO	MONTO
DE PARTICIPACIONES FEDERALES	4,617,570,081
Fondo General de Participaciones	2,928,531,132
Fondo de Fomento Municipal	743,347,307
Impuesto Especial Sobre Producción y Servicios	153,516,182
Fondo de Fiscalización y Recaudación	229,074,130
Fondo de Impuesto Sobre la Renta	485,827,079
Impuesto Sobre Automóviles Nuevos	62,880,341
Fondo ISR Enajenación de Bienes Inmuebles Art. 126	14,393,910
DE APORTACIONES FEDERALES	2,658,093,995
Fondo de Aportaciones para la Infraestructura Social Municipal	863,254,263
Fondo de Aportaciones para el Fortalecimiento de los Municipios y de las Demarcaciones Territoriales del Distrito Federal	1,794,839,732
DE IMPUESTOS	10,608,401
Impuesto Sobre la Venta de Bienes cuya Enajenación se Encuentra Gravada por la Ley del Impuesto Especial Sobre Producción y Servicios	10,608,401
TOTAL DE TRANSFERENCIAS A MUNICIPIOS	7,286,272,477

ARTÍCULO 15. El monto asignado al Poder Legislativo, por la cantidad de \$341,267,008.00 (Trescientos cuarenta y un millones doscientos sesenta y siete mil ocho pesos 00/100 M.N.), se integra como sigue:

CONCEPTO	MONTO
a) Gastos de Operación	325,618,713
b) Jubilaciones y Pensiones	15,648,295
TOTAL PRESUPUESTO DEL PODER LEGISLATIVO	341,267,008

ARTÍCULO 16. El monto asignado al Poder Judicial, por la cantidad de \$1,081,055,816.00 (Un mil ochenta y un millones cincuenta y cinco mil ochocientos dieciséis pesos 00/100 M.N.), se integra como sigue:

CONCEPTO	MONTO
a) Gasto de Operación	861,055,816
b) Jubilaciones y Pensiones	220,000,000
TOTAL PRESUPUESTO DEL PODER JUDICIAL	1,081,055,816

ARTÍCULO 17. El monto asignado a los Organismos Autónomos y Tribunales Administrativos, por la cantidad de \$1,626,195,488.00 (Un mil seiscientos veintiséis millones ciento noventa y cinco mil cuatrocientos ochenta y ocho pesos 00/100 M.N.), se integra como sigue:

CONCEPTO	MONTO
FISCALÍA GENERAL DEL ESTADO	1,159,235,268
a) Gasto de Operación	1,096,744,172
b) Jubilaciones y Pensiones	62,491,096
ENTIDAD SUPERIOR DE FISCALIZACIÓN DEL ESTADO DE QUERÉTARO	103,895,790
a) Gasto de Operación	95,604,267
b) Jubilaciones y Pensiones	8,291,523
INSTITUTO ELECTORAL DEL ESTADO DE QUERÉTARO	164,643,774
a) Gasto de Operación	54,221,984
b) Jubilaciones y Pensiones	4,643,690
c) Prerrogativas	105,778,100
d) Proceso Electoral	-
DEFENSORÍA DE LOS DERECHOS HUMANOS DE QUERÉTARO	36,301,446
a) Gasto de Operación	33,478,007
b) Jubilaciones y Pensiones	2,823,439
COMISIÓN DE TRANSPARENCIA Y ACCESO A LA INFORMACIÓN PÚBLICA DEL ESTADO DE QUERÉTARO	33,583,574
a) Gasto de Operación	32,747,358
b) Jubilaciones y Pensiones	836,216
TRIBUNAL ELECTORAL DEL ESTADO DE QUERÉTARO	44,202,688
a) Gasto de Operación	44,202,688
b) Jubilaciones y Pensiones	-
TRIBUNAL DE JUSTICIA ADMINISTRATIVA DEL ESTADO DE QUERÉTARO	56,339,972
a) Gasto de Operación	53,794,212
b) Jubilaciones y Pensiones	2,545,760
TRIBUNAL DE CONCILIACIÓN Y ARBITRAJE DEL ESTADO DE QUERÉTARO	27,992,976
a) Gasto de Operación	23,190,508
b) Jubilaciones y Pensiones	4,802,468
TOTAL PRESUPUESTO DE LOS ORGANISMOS AUTÓNOMOS Y TRIBUNALES ADMINISTRATIVOS	1,626,195,488

ARTÍCULO 18. Las transferencias totales a las Entidades Paraestatales del Sector Educativo ascienden a \$13,521,934,744.00 (Trece mil quinientos veintiún millones novecientos treinta y cuatro mil setecientos cuarenta y cuatro pesos 00/100 M.N.), se integran como sigue:

CONCEPTO	ESTATAL	FEDERAL	MONTO
Universidad Autónoma de Querétaro	935,335,265	1,543,653,657	2,478,988,922
Colegio de Bachilleres del Estado de Querétaro	685,362,059	364,845,508	1,050,207,567
Colegio de Educación Profesional Técnica del Estado de Querétaro	43,446,806	62,858,637	106,305,443
Colegio de Estudios Científicos y Tecnológicos del Estado de Querétaro	151,650,000	86,228,225	237,878,225
Instituto de Capacitación para el Trabajo del Estado de Querétaro	85,296,764	50,602,299	135,899,063
Unidad de Servicios para la Educación Básica en el Estado de Querétaro	928,264,128	7,468,579,412	8,396,843,540
Universidad Aeronáutica en Querétaro	97,856,961	62,511,781	160,368,742
Universidad Tecnológica de Querétaro	243,919,163	80,207,172	324,126,335
Universidad Tecnológica de Corregidora	19,242,968	11,143,202	30,386,170
Universidad Tecnológica de San Juan del Río	104,340,695	41,664,606	146,005,301
Universidad Politécnica de Querétaro	38,276,017	33,545,921	71,821,938
Universidad Politécnica de Santa Rosa Jáuregui	23,136,379	18,869,581	42,005,960
Consejo de Ciencia y Tecnología del Estado de Querétaro	25,111,531	-	25,111,531
Instituto de Artes y Oficios de Querétaro	9,619,180	-	9,619,180
Instituto del Deporte y la Recreación del Estado de Querétaro	277,738,848	-	277,738,848
Instituto de Infraestructura Física Educativa del Estado de Querétaro	28,627,979	-	28,627,979
TOTAL DE TRANSFERENCIAS A ENTIDADES PARAESTATALES DEL SECTOR EDUCATIVO	3,697,224,743	9,824,710,001	13,521,934,744

ARTÍCULO 19. Las transferencias totales a las Entidades Paraestatales del Sector Salud ascienden a \$5,333,177,752.00 (Cinco mil trescientos treinta y tres millones ciento setenta y siete mil setecientos cincuenta y dos pesos 00/100 M.N.), se integran como sigue:

CONCEPTO	ESTATAL	FEDERAL	MONTO
Servicios de Salud del Estado de Querétaro	2,195,320,508	3,133,806,116	5,329,126,624
Centro Estatal de Trasplantes de Querétaro	4,051,128	-	4,051,128
TOTAL DE TRANSFERENCIAS A ENTIDADES PARAESTATALES DEL SECTOR SALUD	2,199,371,636	3,133,806,116	5,333,177,752

En el monto asignado a Servicios de Salud del Estado de Querétaro, se contempla la aportación solidaria que corresponde realizar a la Entidad anualmente, para la prestación gratuita de servicios de salud, medicamentos y demás insumos, para las personas sin seguridad social.

ARTÍCULO 20. Las transferencias totales a las Entidades Paraestatales del Sector Gobierno y Seguridad Ciudadana ascienden a \$1,504,044,394.00 (Un mil quinientos cuatro millones cuarenta y cuatro mil trescientos noventa y cuatro pesos 00/100 M.N.), se integran como sigue:

CONCEPTO	ESTATAL	FEDERAL	MONTO
SECTOR GOBIERNO	376,844,945	-	376,844,945
Sistema para el Desarrollo Integral de la Familia del Estado de Querétaro	313,966,805	-	313,966,805
Instituto Queretano del Transporte	62,878,140	-	62,878,140
SECTOR SEGURIDAD CIUDADANA	1,127,199,449	-	1,127,199,449
Comisión Estatal del Sistema Penitenciario de Querétaro	932,729,054	-	932,729,054
Centro de Evaluación y Control de Confianza del Estado de Querétaro	36,584,179	-	36,584,179
Centro de Información y Análisis para la Seguridad de Querétaro	157,886,216	-	157,886,216
TOTAL DE TRANSFERENCIAS A ENTIDADES PARAESTATALES DEL SECTOR GOBIERNO Y SEGURIDAD CIUDADANA	1,504,044,394	-	1,504,044,394

ARTÍCULO 21. Las transferencias totales a las Entidades Paraestatales de otros sectores ascienden a \$604,873,298.00 (Seiscientos cuatro millones ochocientos setenta y tres mil doscientos noventa y ocho pesos 00/100 M.N.), se integran como sigue:

CONCEPTO	ESTATAL	FEDERAL	MONTO
OFICINA DE LA GUBERNATURA	59,866,206	-	59,866,206
Comisión Estatal de Aguas	-	-	-
Procuraduría Estatal de Protección al Medio Ambiente y Desarrollo Urbano	12,202,441	-	12,202,441
Sistema Estatal de Comunicación Cultural y Educativa	47,663,765	-	47,663,765
SECTOR DESARROLLO SUSTENTABLE	3,743,678	-	3,743,678
Aeropuerto Intercontinental de Querétaro, S.A. de C.V.	-	-	-
Fideicomiso Promotor del Empleo	3,743,678	-	3,743,678
SECTOR CONTRALORÍA	-	-	-
Fideicomiso Ciudad Industrial Benito Juárez	-	-	-
SECTOR DESARROLLO URBANO Y OBRAS PÚBLICAS	345,529,289	-	345,529,289
Instituto de la Vivienda del Estado de Querétaro	18,985,389	-	18,985,389
Comisión Estatal de Infraestructura de Querétaro	326,543,900	-	326,543,900
SECTOR DESARROLLO SOCIAL	28,244,051	8,178,023	36,422,074
Instituto Queretano de las Mujeres	19,917,713	8,178,023	28,095,736
Casa Queretana de las Artesanías	8,326,338	-	8,326,338
SECTOR OFICIALÍA MAYOR	-	-	-
Fideicomiso Promotor de Proyectos Económicos y de Bienestar Social	-	-	-
SECTOR TURISMO	22,819,239	-	22,819,239
Fideicomiso Promotor del Turismo en el Estado de Querétaro	22,819,239	-	22,819,239
SECTOR TRABAJO	65,262,129	-	65,262,129

Centro de Conciliación Laboral del Estado de Querétaro	65,262,129	-	65,262,129
SECTOR COMISIÓN GENERAL DE ENTIDADES PARAESTATALES	15,242,814	-	15,242,814
Comisión para el Fomento Económico de las Empresas del Sector Industrial, Comercial y de Servicios del Estado de Querétaro	1,174,355	-	1,174,355
Patronato de las Fiestas de Querétaro	14,068,459	-	14,068,459
NO SECTORIZADO	55,987,869	-	55,987,869
Secretaría Ejecutiva del Sistema Estatal Anticorrupción	8,045,205	-	8,045,205
Agencia de Energía del Estado de Querétaro	47,942,664	-	47,942,664
TOTAL DE TRANSFERENCIAS A ENTIDADES PARAESTATALES Y FIDEICOMISOS PÚBLICOS DE OTROS SECTORES	596,695,275	8,178,023	604,873,298

ARTÍCULO 22. El recurso asignado a las Dependencias del Sector Central y Órganos Auxiliares asciende a \$4,878,336,946.00 (Cuatro mil ochocientos setenta y ocho millones trescientos treinta y seis mil novecientos cuarenta y seis pesos 00/100 M.N.), y se integra como sigue:

CONCEPTO	MONTO
GUBERNATURA	7,265,371
JEFATURA DE GABINETE	431,932,418
Jefatura de Gabinete	52,409,907
Secretaría Particular	104,536,032
Unidad de Comunicación Social	274,986,479
SECTOR GOBIERNO	575,383,253
Secretaría de Gobierno	352,925,877
Coordinación Estatal de Desarrollo Municipal	4,729,756
Instituto de Estudios Constitucionales del Estado de Querétaro	9,643,527
Consejo Estatal de Población del Estado de Querétaro	6,574,132
Dirección Estatal de Archivos	16,164,590
Coordinación Estatal de Protección Civil	31,981,884
Instituto de la Defensoría Penal Pública del Estado de Querétaro	65,559,952
Sistema Estatal de Protección Integral a Niños, Niñas y Adolescentes	3,357,083
Autoridad de Ejecución de Medidas del Sistema Integral de Justicia Penal para Adolescentes del Estado de Querétaro	36,865,223
Autoridad de Supervisión de Medidas Cautelares, Suspensión Condicional del Proceso, Libertad Condicionada y Medidas de Seguridad en Libertad del Estado de Querétaro	41,476,442
Comisión Local de Búsqueda de Personas del Estado de Querétaro	6,104,787
SECTOR SEGURIDAD CIUDADANA	838,805,214
Secretaría de Seguridad Ciudadana	829,945,499
Centro de Justicia para las Mujeres del Estado de Querétaro	3,318,409
Centro Estatal de Prevención Social	5,541,306
SECTOR FINANZAS	569,151,447
Secretaría de Finanzas	563,511,470
Unidad Estatal del Sistema de Evaluación del Desempeño	5,639,977
SECTOR CONTRALORÍA	148,529,629
Secretaría de la Contraloría	142,836,318
Unidad de Transparencia del Poder Ejecutivo del Estado de Querétaro	5,693,311
SECTOR DESARROLLO SUSTENTABLE	147,932,454
Secretaría de Desarrollo Sustentable	147,932,454
SECTOR DESARROLLO AGROPECUARIO	149,592,704

Secretaría de Desarrollo Agropecuario	149,592,704
SECTOR DESARROLLO URBANO Y OBRAS PÚBLICAS	199,259,067
Secretaría de Desarrollo Urbano y Obras Públicas	199,259,067
SECTOR EDUCATIVO	455,359,527
Secretaría de Educación	218,419,000
Escuela Normal del Estado de Querétaro (Andrés Balvanera)	179,142,328
Centro Educativo y Cultural del Estado de Querétaro "Manuel Gómez Morín"	43,519,657
Escuela Normal Superior de Querétaro	5,604,816
Universidad Pedagógica Nacional	8,673,726
SECTOR JUVENTUD	42,494,844
Secretaría de la Juventud	42,494,844
SECTOR DESARROLLO SOCIAL	98,835,928
Secretaría de Desarrollo Social	94,549,606
Junta de Asistencia Privada	4,286,322
SECTOR TRABAJO	173,024,993
Secretaría del Trabajo	173,024,993
SECTOR TURISMO	131,200,432
Secretaría de Turismo	131,200,432
SECTOR SALUD	31,093,333
Secretaría de Salud	12,932,196
Consejo Estatal contra las Adicciones	12,512,122
Comisión de Arbitraje Médico del Estado de Querétaro	5,649,015
SECTOR OFICIALÍA MAYOR	660,293,112
Oficialía Mayor	657,631,448
Casa del Jubilado y Pensionado del Estado de Querétaro	2,661,664
SECTOR DE PLANEACIÓN Y PARTICIPACIÓN CIUDADANA	47,019,429
Secretaría de Planeación y Participación Ciudadana	21,500,682
Comisión de Mejora Regulatoria del Estado de Querétaro	11,364,961
Centro Estatal de Participación Ciudadana de Querétaro	14,153,786
SECTOR CULTURA	171,163,791
Secretaría de Cultura	171,163,791
TOTAL DEPENDENCIAS DEL SECTOR CENTRAL Y ÓRGANOS AUXILIARES	4,878,336,946

ARTÍCULO 23. En el presente Decreto el monto del presupuesto asignado al pago de servicio de la deuda pública del Estado de Querétaro, es por \$0 (Cero pesos 00/100 M.N.).

ARTÍCULO 24. El monto del presupuesto asignado para Jubilaciones y Pensiones del Poder Ejecutivo es de \$917,969,313.00 (Novecientos diecisiete millones novecientos sesenta y nueve mil trescientos trece pesos 00/100 M.N.).

ARTÍCULO 25. El monto del presupuesto asignado a Obras y Acciones del Poder Ejecutivo es por \$8,803,287,985.00 (Ocho mil ochocientos tres millones doscientos ochenta y siete mil novecientos ochenta y cinco pesos 00/100 M.N.), se integra de la forma siguiente:

CONCEPTO	MONTO
Servicios Personales	-
Materiales y Suministros	23,886,701
Servicios Generales	-
Transferencias, Asignaciones, Subsidios y Otras Ayudas	5,475,900,305
Bienes Muebles, Inmuebles e Intangibles	48,001,979
Inversión Pública	3,255,499,000
Inversiones Financieras y Otras Provisiones	-
Participaciones y Aportaciones	-
Deuda Pública	-
TOTAL DE OBRAS Y ACCIONES	8,803,287,985

Del importe establecido en el presente artículo, la Universidad Autónoma de Querétaro podrá disponer de hasta la cantidad de \$72,195,700.00 (Setenta y dos millones ciento noventa y cinco mil setecientos pesos 00/100 M.N.), para destinarlos a obra pública, programas de equipamiento o complemento de programas federales concursables que determine la universidad y que deben ser tramitados ante la Dirección de Gasto Social de la Secretaría dentro del ejercicio 2022.

ARTÍCULO 26. Las asignaciones presupuestales para el Sector Educativo ascienden a \$14,001,348,699.00 (Catorce mil un millón trescientos cuarenta y ocho mil seiscientos noventa y nueve pesos 00/100 M.N.), se integran como sigue:

CONCEPTO	ESTATAL	FEDERAL	MONTO
Secretaría de Educación	239,337,484	-	239,337,484
Centro Educativo y Cultural del Estado de Querétaro "Manuel Gómez Morín"	46,655,601	-	46,655,601
Escuela Normal del Estado de Querétaro (Andrés Balmvera)	179,142,328	-	179,142,328
Escuela Normal Superior de Querétaro	5,604,816	-	5,604,816
Universidad Pedagógica Nacional	8,673,726	-	8,673,726
Universidad Autónoma de Querétaro	935,335,265	1,543,653,657	2,478,988,922
Colegio de Bachilleres del Estado de Querétaro	685,362,059	364,845,508	1,050,207,567
Colegio de Educación Profesional Técnica del Estado de Querétaro	43,446,806	62,858,637	106,305,443
Colegio de Estudios Científicos y Tecnológicos del Estado de Querétaro	151,650,000	86,228,225	237,878,225
Instituto de Capacitación para el Trabajo del Estado de Querétaro	85,296,764	50,602,299	135,899,063
Unidad de Servicios para la Educación Básica en el Estado de Querétaro	928,264,128	7,468,579,412	8,396,843,540
Universidad Aeronáutica en Querétaro	97,856,961	62,511,781	160,368,742
Universidad Tecnológica de Querétaro	243,919,163	80,207,172	324,126,335
Universidad Tecnológica de Corregidora	19,242,968	11,143,202	30,386,170
Universidad Tecnológica de San Juan del Río	104,340,695	41,664,606	146,005,301
Universidad Politécnica de Querétaro	38,276,017	33,545,921	71,821,938
Universidad Politécnica de Santa Rosa Jáuregui	23,136,379	18,869,581	42,005,960
Consejo de Ciencia y Tecnología del Estado de Querétaro	25,111,531	-	25,111,531
Instituto de Artes y Oficios de Querétaro	9,619,180	-	9,619,180
Instituto del Deporte y la Recreación del Estado de Querétaro	277,738,848	-	277,738,848
Instituto de Infraestructura Física Educativa del Estado de Querétaro	28,627,979	-	28,627,979
TOTAL DE ASIGNACIONES PRESUPUESTALES PARA EL SECTOR EDUCATIVO	4,176,638,698	9,824,710,001	14,001,348,699

ARTÍCULO 27. La asignación presupuestal para el Sector Salud asciende a \$5,368,461,832.00 (Cinco mil trescientos sesenta y ocho millones cuatrocientos sesenta y unos mil ochocientos treinta y dos pesos 00/100 M.N.), se integran como sigue:

CONCEPTO	ESTATAL	FEDERAL	MONTO
Secretaría de Salud	15,772,183	-	15,772,183
Consejo Estatal contra las Adicciones	12,827,323	-	12,827,323
Comisión de Arbitraje Médico del Estado de Querétaro	6,684,574	-	6,684,574
Servicios de Salud del Estado de Querétaro	2,195,320,508	3,133,806,116	5,329,126,624
Centro Estatal de Trasplantes de Querétaro	4,051,128	-	4,051,128
TOTAL DE ASIGNACIONES PRESUPUESTALES TOTALES PARA EL SECTOR SALUD	2,234,655,716	3,133,806,116	5,368,461,832

CAPÍTULO TERCERO DE LOS ANEXOS DEL DECRETO

ARTÍCULO 28. De conformidad con lo dispuesto en el artículo 40 fracciones VI a la X de la Ley para el Manejo de los Recursos Públicos del Estado de Querétaro, en anexos del presente proyecto de Decreto se detalla la siguiente información:

Artículo 40

- Fracción VI. Reportes de saldos en cuentas bancarias al 30 de septiembre, especificando origen y destino.
- Fracción VII. Tabuladores con remuneraciones fijas o variables según lo establecido en el Título Tercero de la referida Ley.
- Fracción VIII. Resumen ejecutivo del presupuesto.
- Fracción IX. El endeudamiento neto.
- Fracción X. Los intereses de la deuda.

ARTÍCULO 29. De conformidad con lo dispuesto en los artículos 61 y 64 de la Ley General de Contabilidad Gubernamental, en anexos del presente proyecto de Decreto se detalla la siguiente información:

Artículo 61, Fracción II, inciso a)

- 1 Prioridades de gasto.
- 2 Programas y proyectos.
- 3 Distribución del presupuesto, detallando el gasto en servicios personales.
- 4 Analítico de plazas, desglosando remuneraciones.
- 5 Contrataciones de servicios por honorarios.
- 6 Previsiones para personal eventual.
- 7 Pensiones.
- 8 Gastos de operación, incluyendo comunicación social.
- 9 Gasto de inversión.
- 10 Gasto correspondiente a compromisos plurianuales.
- 11 Proyectos de asociaciones público privadas.
- 12 Proyectos de prestación de servicios.

Artículo 61, Fracción II, inciso b), Listado de programas, con sus indicadores estratégicos y de gestión aprobados.

Artículo 61, Fracción II, inciso c), Aplicación de recursos conforme a las clasificaciones administrativa, funcional, programática y económica.

Artículo 61, segundo párrafo, Resultados de la implantación y operación del Presupuesto basado en Resultados y del sistema de evaluación del desempeño.

Artículo 64, Evaluación del desempeño de los programas y políticas, más reciente.

ARTÍCULO 30. De conformidad con lo dispuesto en los artículos 5 fracciones I a V, 9, 10 fracciones I y II, 11 y 12, de la Ley de Disciplina Financiera de las Entidades Federativas y los Municipios, en anexos del presente proyecto de Decreto se detalla la siguiente información:

Artículo 5. Contenido de proyecto de decreto:

- Fracción I. Objetivos anuales, estrategias y metas.
- Fracción II. Proyecciones de finanzas públicas.
- Fracción III. Riesgos relevantes para las finanzas públicas.
- Fracción IV. Resultados de las finanzas públicas.
- Fracción V. Estudio actuarial de pensiones.

Artículo 9. Recursos destinados para la atención de desastres naturales.

Artículo 10. Servicios personales:

- Fracción I. Límite para la asignación global de recursos para servicios personales.
- Fracción II. Erogaciones correspondientes al gasto en servicios personales.

Artículo 11. Previsiones de gasto derivadas de contratos de Asociación Público Privada.

Artículo 12. Recursos para cubrir adeudos del ejercicio fiscal anterior.

ARTÍCULO 31. Se anexa al presente Información adicional de transparencia presupuestaria en el Anexo denominado Información Adicional en Materia Presupuestaria.

TRANSITORIOS

ARTÍCULO PRIMERO. El presente Decreto de Presupuesto de Egresos entrará en vigor el primero de enero del año 2022.

ARTÍCULO SEGUNDO. En cumplimiento a lo dispuesto en el artículo 48 de la Ley para el Manejo de los Recursos Públicos del Estado de Querétaro, se considera una partida en el artículo 24 del presente Decreto.

ARTÍCULO TERCERO. Se derogan todas aquellas disposiciones de igual o menor jerarquía que se opongan al presente Decreto.

ARTÍCULO CUARTO. Envíese al titular del Poder Ejecutivo del Estado, para su publicación en el Periódico Oficial del Gobierno del Estado de Querétaro "La Sombra de Arteaga".

**Anexo del de Presupuesto de Egresos del Estado de
Querétaro para el ejercicio fiscal 2022 que da
cumplimiento a la Ley para el Manejo de los Recursos
Públicos del Estado de Querétaro
Artículo 40 fracciones VI a la X**

Artículo 40, fracción VI de la Ley para el Manejo de los Recursos Públicos del Estado de Querétaro

Reportes de saldos en cuentas bancarias al treinta de septiembre del año en curso y dinero en efectivo, especificando su origen y, en su caso, destino.

ORIGEN	DESTINO	CONCEPTO	SALDO CONTABLE 30 DE SEPTIEMBRE 2021
ESTATAL	GASTO CORRIENTE Y OPERACIÓN	Ingresos (Ventanilla Bancos)	89,626.00
		Ingresos (Tpv)	41,411.14
		Junta Local de Conciliación y Arbitraje	5,018,645.74
		Ingresos	28,611.00
		Programa Rahi (Sria de Gobierno)	2,303,615.04
		Tlanese	60,680.45
		Nómina Bancomer	11,175.81
		Pago a proveedores	1,129,427.62
		Programa de Apoyo a Víctimas del Delito	637,011.56
		Ingresos (Qpagos)	-
		Programa de Apoyo a Víctimas del Delito	52,114.99
		Recurso Estatal Municipios	780,061.85
		Súper Q S.A De C.V	-
		Becas	91,004.61
		Cuenta Concentradora de Recaudación 2021	373,241,666.06
		Poder Ejecutivo del Estado de Querétaro (Junta de Conciliación y Arbitraje)	2,168,687.16
		Ingresos (Ventanilla Bancos)	350,988.80
		Ingresos (Antad)	-
		Ingresos	63,373.00
		Proyectos GEQ	178,987,313.40
		Ingresos	51,645.00
		Proyectos GEQ	434,454,080.24
		Nómina	26,157.24
		Cuenta Pagadora Estatal 2020	10,063,335.28
		Cuenta Pagadora Estatal 2021	152,328,385.75
		Ingresos	387,780.00
		Inversión	1,877,722.40

ORIGEN	DESTINO	CONCEPTO	SALDO CONTABLE 30 DE SEPTIEMBRE 2021
ESTATAL	GASTO CORRIENTE Y OPERACIÓN	Ingresos	3,975.00
		Nómina	93,797.20
		Inversión	300.00
		Ingresos (Ventanilla Bancos)	31,809.00
		Ingresos (Internet)	28,917.72
		Nómina	239,587.32
		Ingresos (Oxxo)	30,000.00
		Ingresos	27,094.00
		Jubilados y Pensionados	23,219.58
		Reserva Actuarial	642,007,212.77
		Inversión	261,845,361.34
		Reserva de Aguinaldo y Prima Vacacional Conforme al Art. 82 Bis LMRP 2021	302,417,407.20
		FEDERAL	GASTO CORRIENTE Y OPERACIÓN
Recursos 5 al Millar 2020	1,877,310.74		
Dispensora de 5 al Millar 2020	3,998.77		
Recaudación Recurso 5 al Millar 2021	157,861.31		
Recaudación Recursos 1 y 2 al Millar 2021	1.00		
Recursos 5 al Millar 2021	1,306,905.62		
Dispensora de Viáticos 5 al Millar 2021	1.00		
Recursos 1 y 2 al Millar 2021	1.00		
Dispensora de Viáticos 1 y 2 al Millar 2021	1.00		
Ramo 14 Servicio Nacional de Empleo 2021	454,719.63		
Ramo 28 Participaciones Federales 2020	447,428.97		
Ramo 28 Participaciones Federales 2021	578,955,155.02		
Fideicomiso Fondo de Estabilización de los Ingresos de las Entidades Federativas (FEIEF) 2020	240,608.83		

ORIGEN	DESTINO	CONCEPTO	SALDO CONTABLE 30 DE SEPTIEMBRE 2021
FEDERAL	SECTOR EDUCATIVO	Ramo 28 Incentivos de Colaboración 2020	50,063.40
		Ramo 28 Incentivos de Colaboración 2021	778,429,589.00
		Ramo 11 Subsidios Federales para Organismos Descentralizados Estatales (U006) UAQ 2021	1.00
		Ramo 11 Subsidios para Organismos Descentralizados Estatales U006 COBAQ 2021	1.00
		Ramo 11 Subsidios para Organismos Descentralizados Estatales U006 CECYTEQ 2021	2.00
		Ramo 11 Subsidios Federales Para Organismos Descentralizados Estatales U006 ICATEQ 2021	2.00
		Ramo 11 Subsidios Federales para Organismos Descentralizados Estatales Telebachillerato Comunitario 2021	1.00
		Ramo 11 Programa Nacional de Inglés 2021	1.00
		Ramo 11 Programa para el Desarrollo Profesional Docente Tipo Básico 2021	1.00
		Ramo 11 Subsidios para Organismos Descentralizados Estatales U006 UNAQ 2021	1.00
		Ramo 11 Subsidio Universidades Tecnológicas U006 2021	1.00
		Ramo 11 Subsidio Universidades Politécnicas U006 2021	1.00
		Ramo 11 Programa de Fortalecimiento de los Servicios de Educación Especial 2021	1.00
		Ramo 11 Recursos Públicos Federales Extraordinarios No Regularizables UAQ 2021	1.00
		Ramo 33 FAETA Educación Tecnológica 2021	-
		Ramo 33 FONE Gasto de Operación 2021	-
		Ramo 33 FONE Otros de Gasto Corriente 2021	-
		Ramo 12 Fortalecimiento de Acciones de Salud Pública en las Entidades Federativas (AFASPE) 2021	-
	Ramo 12 E023 Atención a la Salud 2021	-	
	SECTOR SALUD	Ramo 12 Protección Contra Riesgos Sanitarios 2021	-
		Ramo 12 Fortalecimiento a la Atención Medica 2021	-
		Ramo 12 Programa INSABI Prestación Gratuita de Servicios de Salud, Medicamentos y demás Insumos Asociados para las Personas sin Seguridad Social 2021	-
		Ramo 12 Prevención y Atención Contra las Adicciones 2021	-
		Ramo 12 Proyecto: "Equipamiento de Unidades Básicas de Rehabilitación del Estado de Querétaro" Del Programa de Atención a Personas con Discapacidad	-
		Ramo 33 FASSA 2021	-

ORIGEN	DESTINO	CONCEPTO	SALDO CONTABLE 30 DE SEPTIEMBRE 2021
ESTATAL		Programa para el Desarrollo Sustentable y Cuidado del Medio Ambiente del Estado de Querétaro 2020	5,912,042.47
		Programa de Desarrollo Social por tu Economía Familiar en su Vertiente Apoyo Emergente para la Movilidad de Alumnos de Nivel Media Superior y Superior que realizan Actividades Presenciales Inherentes a su Inscripción o Permanencia Educativa	375,726.58
		Programa para el Desarrollo Sustentable y Cuidado del Medio Ambiente del Estado de Querétaro 2019	2,974,228.73
		Programa para el Desarrollo Sustentable y Cuidado del Medio Ambiente del Estado de Querétaro 2021	23,683,439.50
		Obras Y Acciones (Estatl) G.S.	531,244.12
		Impuesto Sobre Nóminas (ISN) 2020	24,652,065.53
		GEQ Contingencia 2020	79,764,473.32
		Impuesto Sobre Nóminas (ISN) 2021	513,022,777.57
		ISN Ejercicios Anteriores	2,640,174.27
FEDERAL	OBRAS Y ACCIONES	Ramo 33 FISDMF 2021	-
		Ramo 33 FORTAMUN 2021	-
		Ramo 04 Programa de Registro e Identificación de Población Fortalecimiento del Registro Civil 2021 (Estatl)	-
		Ramo 48 Programa Apoyo a Festivales Culturales y Artísticos (PROFEST) 2021	-
		Ramo 47 Fortalecimiento a la Transversalidad de la Perspectiva de Género 2021	-
		Ramo 47 Fortalecimiento de la Igualdad Sustantiva entre Mujeres y Hombres 2021	-
		Ramo 16 Programa de Agua Potable, Drenaje y Tratamiento (PROAGUA) 2021	-
		Ramo 16 "Capacitación Ambiental y Desarrollo Sustentable" En Relación a las Acciones en Materia de Cultura del Agua 2021	-
		Ramo 48 Apoyo para Instituciones Estatales de Cultura 2021	1,037,902.63
		Ramo 48 Acciones Culturales Multilingües y Comunitarias (PACMYC) Federal 2021	300,000.00
		Ramo 48 Acciones Culturales Multilingües y Comunitarias (PACMYC) Estatal 2021	300,000.00
		Ramo 48 PROFEST "Celebración Día De Muertos Festival" 2021	-
		Ramo 14 Centro de Conciliación Laboral del Estado de Querétaro 2021	681.92
		Ramo 33 FAIS Entidades 2021	10,561,346.99
		Ramo 33 FAM Asistencia Social 2021	-

ORIGEN	DESTINO	CONCEPTO	SALDO CONTABLE 30 DE SEPTIEMBRE 2021
FEDERAL	OBRAS Y ACCIONES	Ramo 33 FAM Básica 2021	-
		Ramo 33 FAM Media Superior 2021	-
		Ramo 33 FAM Superior 2021	-
		Ramo 04 Programa de Registro e Identificación de Población Fortalecimiento del Registro Civil 2021 (Federal)	-
		Reintegro Recursos Federales	126,306.30
		Ramo 33 FASP Estatal 2021	11,553,456.94
		Ramo 33 FASP 2021	17,253,768.51
		Ramo 33 FAFEF 2021	96,018,307.22
		Ramo 33 Recursos Remanente del FAM	-

Artículo 40, fracción VII de la Ley para el Manejo de los Recursos Públicos del Estado de Querétaro

Tabuladores que contengan las remuneraciones, sean fijas o variables, en efectivo o en especie, de los servidores públicos, determinados en los términos del Título Tercero de la Ley.

PODER EJECUTIVO DEL ESTADO DE QUERÉTARO
TABULADOR DE REMUNERACIONES 2022

Plaza	Plazas por nivel	Remuneración mensual bruta					
		Ordinaria				Extraordinaria	
		Sueldo		Otros		Mínimo De	Máximo Hasta
		Mínimo De	Máximo Hasta	Mínimo De	Máximo Hasta		
Gobernador	1	110,154	111,654	27,350	82,297	0	10,000
Secretario, homólogo o equivalente	19	90,650	106,840	22,890	82,297	0	10,000
Subsecretario, homólogo o equivalente	14	63,120	85,290	14,706	82,297	0	10,000
Secretario técnico, secretario particular, homólogo o equivalente	32	33,303	75,600	6,141	27,752	0	10,000
Director, coordinador general, procurador fiscal, vocal ejecutivo, homólogo o equivalente	115	43,850	76,875	9,234	69,850	0	10,000
Coordinador, subdirector, homólogo o equivalente	117	23,350	65,500	4,504	18,236	0	10,000
Puesto de seguridad	1003	10,734	50,100	2,156	13,614	0	100,000
Jefe de departamento, jefe del órgano interno de control, jefe de unidad, homólogo o equivalente	249	22,869	52,350	4,005	23,819	0	10,000
Administrador, homólogo o equivalente	16	21,540	38,500	4,095	13,431	0	10,000
Especialista, evaluador, asesor jurídico, líder de proyectos, homólogo o equivalente	330	13,458	49,900	2,988	15,273	0	10,000
Jefe de logística, secretario técnico del consejo, jefe de enlace, homólogo o equivalente	26	22,451	40,624	4,301	17,371	0	10,000
Jefe de área, homólogo o equivalente	217	15,835	39,893	2,667	16,522	0	10,000
Defensor penal público	55	34,192	35,692	6,453	18,266	0	10,000
Analista, gestor, promotor, homólogo o equivalente	692	13,641	30,871	2,318	18,335	0	10,000
Supervisor, homólogo o equivalente	239	14,458	33,843	2,429	23,098	0	10,000
Asistente, secretaria, operador de call center, secretaria ejecutiva, homólogo o equivalente	337	9,045	30,204	1,788	25,138	0	10,000
Personal técnico, homólogo o equivalente	248	7,554	28,203	1,938	17,357	0	10,000
Presidente auxiliar junta	18	26,479	27,979	4,757	15,951	0	10,000
Procurador auxiliar, secretario auxiliar, homólogo o equivalente	25	25,046	26,780	4,634	11,953	0	10,000
Auxiliar administrativo, chofer, mensajero, homólogo o equivalente	855	8,244	26,013	1,652	23,596	0	10,000
Inspector, homólogo o equivalente	33	14,315	21,519	2,487	13,336	0	10,000
Instructor, homólogo o equivalente	8	16,156	19,704	3,297	11,834	0	10,000
Actuario	17	16,279	17,779	2,929	5,550	0	10,000
Invitador, notificador, verificador, digitalizador, homólogo o equivalente	150	8,183	17,505	2,107	16,959	0	10,000
Vigilante, jardinero, intendente, homólogo o equivalente	245	6,334	14,774	1,575	26,751	0	10,000
Atrilista A	30	12,446	13,946	2,414	11,326	0	10,000
Total general	5,091						

Notas:

- 1.- Los datos no incluyen el pago de prestaciones anuales de: aguinaldo, despensa especial, prima vacacional determinada conforme a ley, etc.
- 2.- Se manifiesta que las remuneraciones se encuentran dentro de los rangos autorizados y el impacto presupuestal se encuentra considerado dentro del presupuesto autorizado en el capítulo de servicios personales, el cual se apega a lo dispuesto en el artículo 10 de la Ley de Disciplina Financiera de las Entidades Federativas y los Municipios.
- 3.- Todas las cantidades indicadas en el presente tabulador, no contienen porcentaje de incremento, por lo que se aumentarán de acuerdo a los porcentajes acordados para el ejercicio fiscal 2022.
- 4.- Se incluye personal con jornada reducida.
- 5.- No considera jubilados y pensionados.

En apego al artículo 10 fracción II inciso a) de la Ley de Disciplina Financiera de las Entidades Federativas y los Municipios, a continuación, se informan las siguientes erogaciones anuales, inherentes a dichas remuneraciones:

Concepto	Monto
Obligaciones de seguridad social	\$315,248,665.41
Obligaciones de carácter fiscal (impuesto sobre nómina)	\$43,357,780.05

PODER LEGISLATIVO DEL ESTADO DE QUERÉTARO
TABULADOR DE REMUNERACIONES 2022

Plaza	Plazas por nivel	Remuneración mensual bruta					
		Ordinaria				Extraordinaria	
		Sueldo		Otros		Mínimo De	Máximo Hasta
Mínimo De	Máximo Hasta	Mínimo De	Máximo Hasta				
Diputado (a)	25	75,310	75,310	17,414	17,414	0	0
Secretario A	1	56,657	73,250	14,162	14,162	0	73,250
Director A	4	56,657	56,657	13,261	14,162	0	56,657
Titular A	2	26,497	56,657	5,137	13,261	0	56,657
Contralor A	1	56,657	56,657	13,261	13,261	0	56,657
Coordinador A	3	48,630	48,630	11,875	14,067	0	48,630
Jefe A	2	45,800	48,630	11,033	16,060	0	48,630
Enlace A	2	44,782	48,630	8,633	9,687	0	48,630
Coordinador B	1	43,520	43,520	14,569	14,569	0	43,520
Enlace B	4	38,687	42,364	6,965	9,094	0	42,364
Jefe B	6	35,971	40,306	7,296	10,814	0	40,306
Coordinador C	1	38,988	38,988	9,887	9,887	0	38,988
Investigador A	2	32,137	34,792	6,206	9,923	0	34,792
Supervisor A	2	33,826	33,826	8,404	11,716	0	33,826
Asistente A	2	29,615	33,282	5,804	8,168	0	33,282
Analista A	15	26,444	32,974	4,683	11,311	0	32,974
Coordinador D	1	32,980	32,980	11,460	11,460	0	32,980
Asesor A	2	26,497	31,313	5,957	6,871	0	31,313
Supervisor B	7	27,782	30,835	5,381	8,859	0	30,835
Investigador B	2	27,928	29,259	7,368	10,070	0	29,259
Auxiliar A	4	25,262	29,125	6,542	11,463	0	29,125
Asistente B	9	20,169	26,969	3,890	10,578	0	26,969
Investigador C	1	27,412	27,412	8,203	8,203	0	27,412
Secretario técnico A	1	26,497	26,497	5,957	5,957	0	26,497
Supervisor C	4	25,441	27,141	4,936	11,153	0	27,141
Auxiliar B	7	20,064	25,394	3,907	10,108	0	25,394
Analista B	25	19,322	24,691	3,570	8,801	0	24,691
Asesor B	2	24,707	24,707	6,504	6,504	0	24,707
Analista C	46	11,928	20,504	2,310	5,217	0	20,504
Secretaría A	23	18,534	20,101	3,484	9,801	0	20,101
Asistente C	9	16,598	20,100	3,205	5,518	0	20,100
Secretaría B	1	18,920	18,920	8,379	8,379	0	18,920
Telefonista A	1	18,920	18,920	8,379	8,379	0	18,920
Auxiliar C	2	17,402	17,802	3,501	6,174	0	17,802
Fotocopiador A	1	17,802	17,802	8,139	8,139	0	17,802
Almacenista A	2	10,521	17,600	2,118	4,280	0	17,600
Auxiliar D	3	14,744	16,044	3,674	3,956	0	16,044
Encargado B	4	14,378	14,778	2,852	5,723	0	14,778
Encargado A	4	14,378	14,778	4,510	7,425	0	14,778
Asistente D	2	12,500	14,214	2,610	2,687	0	14,214
Intendente A	5	12,855	13,555	4,179	7,329	0	13,555
Analista D	14	8,655	11,764	1,890	3,148	0	11,764
Total general	255						

Notas:

- 1.- Los datos no incluyen el pago de prestaciones anuales de: aguinaldo, despensa especial, prima vacacional, determinada conforme a ley, etc.
- 2.- Se manifiesta que las remuneraciones se encuentran dentro de los rangos autorizados y el impacto presupuestal se encuentra considerado dentro del presupuesto autorizado en el capítulo de servicios personales, el cual se apega a lo dispuesto en el artículo 10 de la Ley de Disciplina Financiera de las Entidades Federativas y los Municipios.
- 3.- Todas las cantidades indicadas en el presente tabulador no contienen porcentaje de incremento, por lo que se aumentarán de acuerdo a los porcentajes acordados para el ejercicio fiscal 2022.
- 4.- Se incluye personal con jornada reducida.
- 5.- No considera jubilados y pensionados.

En apego al artículo 10 fracción II inciso a) de la Ley de Disciplina Financiera de las Entidades Federativas y Municipios, a continuación, se informan las siguientes erogaciones anuales, inherentes a dichas remuneraciones:

Concepto	Monto
Obligaciones de seguridad social	\$5,933,955.21
Obligaciones de carácter fiscal (impuesto sobre nómina)	\$2,880,000.00

PODER JUDICIAL DEL ESTADO DE QUERÉTARO
TABULADOR DE REMUNERACIONES 2022

Plaza	Plazas por nivel	Remuneración mensual bruta					
		Ordinaria				Extraordinaria	
		Sueldo		Otros		Mínimo De	Máximo Hasta
		Mínimo De	Máximo Hasta	Mínimo De	Máximo Hasta		
Magistrado	13	151,995	151,995	25,139	137,371	0	0
Consejero	4	79,765	79,765	9,829	75,084	0	0
Juez de primera instancia, juez menor, homólogo o equivalente	78	23,391	79,765	2,527	75,084	0	0
Secretario de acuerdos, secretario auxiliar, homólogo o equivalente	86	12,515	59,972	1,182	26,389	0	3,891
Jefe de departamento, secretario administrativo, secretario de presidencia, homólogo o equivalente	30	19,607	51,572	1,954	21,933	0	3,648
Director, coordinador general, coordinador, contralor, visitador general, homólogo o equivalente	31	20,031	74,027	2,448	22,810	0	3,460
Secretario proyectista, mediador, visitador adjunto, homólogo o equivalente	180	12,769	41,786	1,303	23,262	0	3,119
Actuario, supervisor, homólogo o equivalente	102	7,953	25,532	870	25,652	0	2,035
Analista, auditor, especialista, homólogo o equivalente	34	14,023	33,227	1,331	23,523	0	2,449
Auxiliar, asistente, orientador jurídico, notificador, encargado, ejecutiva de consignaciones, homólogo o equivalente	257	10,900	26,798	1,212	19,282	0	2,034
Capturista especializado, oficial, cajero, homólogo o equivalente	21	14,606	21,030	1,274	8,761	0	1,555
Chofer, mensajero, homólogo o equivalente	10	12,467	14,833	1,108	3,856	0	1,338
Acordista, archivista, secretaria, homólogo o equivalente	439	7,934	20,836	702	9,791	0	1,483
Vigilante, técnico, intendente, operador de conmutador, homólogo o equivalente	93	10,304	18,710	1,117	9,259	0	1,464
Total general	1378						

Notas:

- 1.- No incluye lo relativo a prestaciones tales como aguinaldo, quinquenios, prima vacacional, despensas, estímulo por años de servicio, etc.
- 2.- Se manifiesta que las remuneraciones se encuentran dentro de los rangos autorizados y el impacto presupuestal se encuentra considerado dentro del presupuesto autorizado en el capítulo de servicios personales, el cual se apega a lo dispuesto en el artículo 10 de la Ley de Disciplina Financiera de las Entidades Federativas y los Municipios.
- 3.- Todas las cantidades indicadas en el presente tabulador no contienen porcentaje de incremento, por lo que se incrementarán de acuerdo a los porcentajes acordados para el ejercicio fiscal 2022.
- 4.- No considera jubilados ni pensionados.

En apego al artículo 10 fracción II inciso a) de la Ley de Disciplina Financiera de las Entidades Federativas y Municipios, a continuación, se informan las siguientes erogaciones anuales, inherentes a dichas remuneraciones:

Concepto	Monto
Obligaciones de seguridad social	\$72,642,156.00
Obligaciones de carácter fiscal (impuesto sobre nómina)	\$14,723,592.00

INSTITUTO ELECTORAL DEL ESTADO DE QUERÉTARO
TABULADOR DE REMUNERACIONES 2022

Plaza	Plazas por nivel	Remuneración mensual bruta					
		Ordinaria			Extraordinaria		
		Sueldo	Otros		Máximo Hasta	Mínimo De	Máximo Hasta
		Mínimo De	Máximo Hasta	Mínimo De			
Consejero (a) presidente	1	114,360	114,360	1,700	2,692	0	0
Consejero (a) electoral	6	104,415	104,415	1,700	1,700	0	0
Secretario (a) ejecutivo (a)	1	100,671	100,671	1,700	2,692	0	0
Director (a) ejecutivo (a)	3	79,828	79,828	1,700	4,676	0	0
Contralor (a) general	1	70,341	70,341	1,700	1,700	0	0
Coordinador (a)	5	70,341	70,341	1,700	4,676	0	0
Titular de la unidad	4	38,891	65,000	1,700	3,684	0	0
Secretario técnico	10	27,735	50,645	1,700	6,660	0	0
Técnico (a) electoral	20	23,135	38,891	1,700	6,660	0	0
Coordinador (a) ine/spen	4	24,694	27,735	1,700	3,684	0	0
Técnico (a) de educación cívica	2	15,712	15,712	1,700	1,700	0	0
Auxiliar administrativo (a)	1	13,282	13,282	1,700	1,700	0	0
Total general	58						

Notas:

- 1.- Los datos no incluyen el pago de prestaciones anuales de: aguinaldo, despensa especial, prima vacacional determinada conforme a ley, etc.
- 2.- Se manifiesta que las remuneraciones se encuentran dentro de los rangos autorizados y el impacto presupuestal se encuentra considerado dentro del presupuesto autorizado en el capítulo de servicios personales, el cual se apega a lo dispuesto en el artículo 10 de la Ley de Disciplina Financiera de las Entidades Federativas y los Municipios.
- 3.- Todas las cantidades indicadas en el presente tabulador no contienen porcentaje de incremento, por lo que se aumentarán de acuerdo a los porcentajes acordados para el ejercicio fiscal 2022
- 4.- Se incluye personal con jornada reducida.
- 5.- No considera jubilados y pensionados.

En apego al artículo 10 fracción II inciso a) de la Ley de Disciplina Financiera de las Entidades Federativas y Municipios, a continuación, se informan las siguientes erogaciones anuales, inherentes a dichas remuneraciones:

Concepto	Monto
Obligaciones de seguridad social	\$6,485,849.00
Obligaciones de carácter fiscal (impuesto sobre nómina)	\$1,010,335.00

INSTITUTO ELECTORAL DEL ESTADO DE QUERÉTARO

TABULADOR DE REMUNERACIONES 2022

Plaza	Plazas por nivel	Remuneración mensual bruta					
		Ordinaria				Extraordinaria	
		Sueldo		Otros		Mínimo	Máximo
		Mínimo	Máximo	Mínimo	Máximo		
De	Hasta	De	Hasta	De	Hasta		
Auxiliar H	0	35,020	35,020	1,700	1,700	0	0
Auxiliar F	0	28,220	28,220	1,700	1,700	0	0
Auxiliar E	4	26,353	26,353	1,700	1,700	0	0
Auxiliar D	9	23,717	23,717	1,700	1,700	0	0
Auxiliar C	8	20,630	20,630	1,700	1,700	0	0
Auxiliar C	3	15,712	15,712	1,700	1,700	0	0
Auxiliar A	1	10,895	10,895	1,700	1,700	0	0
Total general	25						

Notas:

- 1.- Los datos no incluyen el pago de prestaciones anuales de: aguinaldo, despensa especial, prima vacacional determinada conforme a ley, etc.
- 2.- Se manifiesta que las remuneraciones se encuentran dentro de los rangos autorizados y el impacto presupuestal se encuentra considerado dentro del presupuesto autorizado en el capítulo de servicios personales, el cual se apega a lo dispuesto en el artículo 10 de la Ley de Disciplina Financiera de las Entidades Federativas y los Municipios.
- 3.- Todas las cantidades indicadas en el presente tabulador no contienen porcentaje de incremento, por lo que se aumentarán de acuerdo a los porcentajes acordados para el ejercicio fiscal 2022.
- 4.- Se incluye personal con jornada reducida.
- 5.- No considera jubilados y pensionados.

En apego al artículo 10 fracción II inciso a) de la Ley de Disciplina Financiera de las Entidades Federativas y Municipios, a continuación, se informan las siguientes erogaciones anuales, inherentes a dichas remuneraciones:

Concepto	Monto
Obligaciones de seguridad social	\$1,290,941.00
Obligaciones de carácter fiscal (impuesto sobre nómina)	\$158,526.00

TRIBUNAL DE JUSTICIA ADMINISTRATIVA DEL ESTADO DE QUERÉTARO

TABULADOR DE REMUNERACIONES 2022

Plaza	Plazas por nivel	Remuneración mensual bruta					
		Ordinaria				Extraordinaria	
		Sueldo		Otros		Mínimo	Máximo
		De	Hasta	De	Hasta		
Magistrado	3	100,684	102,697	25,250	84,750	0	0
Oficial mayor, homólogo o equivalente	1	47,406	49,065	10,720	12,254	0	0
Juez	3	42,541	43,300	9,605	11,375	0	0
Secretario de acuerdos, homólogo o equivalente	6	31,065	36,898	6,193	10,306	0	0
Secretario proyectista, homólogo o equivalente	13	25,409	25,409	5,248	7,774	0	0
Defensor de oficio, homólogo o equivalente	2	24,250	25,409	5,013	7,302	0	0
Secretaria ejecutiva, homólogo o equivalente	3	18,072	21,250	4,371	12,741	0	0
Coordinador, homólogo o equivalente	5	16,070	44,143	4,204	13,226	0	0
Actuario, homólogo o equivalente	5	18,520	19,927	3,008	6,712	0	0
Jefe de área, oficial de partes, oficial judicial, homólogos o equivalentes	18	9,655	16,940	2,558	4,440	0	0
Notificador, homólogo o equivalente	9	12,061	35,200	2,558	13,376	0	0
Analista, homólogo o equivalente	14	2,260	14,459	1,651	3,148	0	0
Total general	82						

Notas:

- 1.- Los datos no incluyen el pago de prestaciones anuales de: aguinaldo, despensa especial, prima vacacional, determinados conforme a ley.
- 2.- Se manifiesta que las remuneraciones se encuentran dentro de los rangos autorizados y el impacto presupuestal se encuentra considerado dentro del presupuesto autorizado en el capítulo de servicios personales, el cual se apega a lo dispuesto en el artículo 10 de la Ley de Disciplina Financiera de las Entidades Federativas y los Municipios.
- 3.- Todas las cantidades indicadas en el presente tabulador no contienen porcentaje de incremento, por lo que se aumentarán de acuerdo a los porcentajes acordados para el ejercicio fiscal 2022.
- 4.- Se incluye personal con jornada reducida.
- 5.- No considera jubilados y pensionados.

En apego al artículo 10 fracción II inciso a) de la Ley de Disciplina Financiera de las Entidades Federativas y Municipios, a continuación, se informan las siguientes erogaciones anuales, inherentes a dichas remuneraciones:

Concepto	Monto
Obligaciones de seguridad social	\$4,904,415.00
Obligaciones de carácter fiscal (impuesto sobre nómina)	\$999,190.00

TRIBUNAL DE CONCILIACIÓN Y ARBITRAJE DEL ESTADO DE QUERÉTARO

TABULADOR DE REMUNERACIONES 2022

Plaza	Plazas por nivel	Remuneración mensual bruta					
		Ordinaria				Extraordinaria	
		Sueldo		Otros		Mínimo	Máximo
		De	Hasta	De	Hasta		
Magistrado presidente	1	90,641	93,361	27,272	27,272	0	0
Presidente auxiliar	5	45,316	46,675	8,272	11,588	0	0
Secretaria de acuerdos	1	27,379	28,201	8,272	8,272	0	0
Órgano de control	1	25,751	26,523	7,730	7,730	0	0
Coordinador de recursos humanos y materiales	1	25,751	26,523	7,730	7,730	0	0
Contador general	1	25,441	26,205	8,272	8,272	0	0
Apoyo administrativo	2	15,038	20,600	5,130	5,130	0	0
Proyectista	5	25,414	26,177	6,272	6,811	0	0
Conciliador	5	14,446	14,880	5,272	9,356	0	0
Actuario	4	13,281	13,679	3,972	3,972	0	0
Oficial de partes	1	13,281	13,679	3,430	3,430	0	0
Archivistas	2	9,270	9,548	2,730	2,730	0	0
Secretaria	7	14,921	15,368	3,272	3,811	0	0
Servicios generales	1	8,258	8,506	7,130	7,130	0	0
Total general	37						

Notas:

- 1.- Los datos no incluyen el pago de prestaciones anuales de: aguinaldo, despensa especial, prima vacacional, determinada conforme a ley, etc.
- 2.- Se manifiesta que las remuneraciones se encuentran dentro de los rangos autorizados y el impacto presupuestal se encuentra considerado dentro del presupuesto autorizado en el capítulo de servicios personales, el cual se apega a lo dispuesto en el artículo 10 de la Ley de Disciplina Financiera de las Entidades Federativas y los Municipios.
- 3.- Todas las cantidades indicadas en el presente tabulador no contienen porcentaje de incremento, por lo que se aumentarán de acuerdo a los porcentajes acordados para el ejercicio fiscal 2022.
- 4.- Se incluye personal con jornada reducida.
- 5.- No considera jubilados y pensionados.

En apego al artículo 10 fracción II inciso a) de la Ley de Disciplina Financiera de las Entidades Federativas y Municipios, a continuación, se informan las siguientes erogaciones anuales, inherentes a dichas remuneraciones:

Concepto	Monto
Obligaciones de seguridad social	\$2,256,058.00
Obligaciones de carácter fiscal (impuesto sobre nómina)	\$355,000.00

ENTIDAD SUPERIOR DE FISCALIZACIÓN DEL ESTADO DE QUERÉTARO

TABULADOR DE REMUNERACIONES 2022

Plaza	Plazas por nivel	Remuneración mensual bruta					
		Ordinaria				Extraordinaria	
		Sueldo		Otros			
		Mínimo	Máximo	Mínimo	Máximo	Mínimo	Máximo
		De	Hasta	De	Hasta	De	Hasta
Auditor superior del estado	1	105,780	109,325	33,600	34,232	0	0
Coordinador general, homólogo o equivalente	3	56,100	68,135	15,767	16,399	0	0
Director de área, homólogo o equivalente	6	56,100	57,995	14,581	19,013	0	0
Coordinador técnico, homólogo o equivalente	4	35,200	49,269	10,054	14,251	0	0
Encargado de auditoría	13	33,400	41,525	7,506	14,353	0	0
Titular de la unidad técnica de transparencia y protección de datos personales	1	27,550	38,285	8,552	9,184	0	0
Jefatura de departamento, homólogo o equivalente	5	32,480	49,935	7,478	9,816	0	0
Secretaria ejecutiva	1	26,360	27,255	5,962	7,878	0	0
Auditor	49	13,700	36,395	4,200	13,419	0	0
Analista programador	10	13,000	36,395	4,019	10,390	0	0
Auxiliar administrativo	7	13,000	27,850	2,169	5,616	0	0
Auxiliar general	7	10,750	17,465	2,169	7,484	0	0
Total general	107						

Notas:

- 1.- Los datos no incluyen el pago de prestaciones anuales de: aguinaldo, despensa especial, prima vacacional determinada conforme a la ley, etc.
- 2.- Se manifiesta que las remuneraciones se encuentran dentro de los rangos autorizados y el impacto presupuestal se encuentra considerado dentro del presupuesto autorizado en el capítulo de servicios personales, el cual se apega a lo dispuesto en el artículo 10 de la Ley de Disciplina Financiera de las Entidades Federativas y los Municipios.
- 3.- Todas las cantidades indicadas en el presente tabulador no contienen porcentaje de incremento, por lo que se aumentarán de acuerdo a los porcentajes acordados para el ejercicio fiscal 2022.
- 4.- Se incluye personal con jornada reducida.
- 5.- No consideran jubilados ni pensionados.

En apego al artículo 10 fracción II inciso a) de la Ley de Disciplina Financiera de las Entidades Federativas y Municipios, a continuación, se informan las siguientes erogaciones anuales, inherentes a dichas remuneraciones:

Concepto	Monto
Obligaciones de seguridad social	\$7,850,000.00
Obligaciones de carácter fiscal (impuesto sobre nómina)	\$1,390,000.00

DEFENSORÍA DE LOS DERECHOS HUMANOS DE QUERÉTARO

TABULADOR DE REMUNERACIONES 2022

Plaza	Plazas por nivel	Remuneración mensual bruta					
		Ordinaria				Extraordinaria	
		Sueldo		Otros		Mínimo	Máximo
		De	Hasta	De	Hasta		
Presidente(a)	1	20,000	20,000	83,543	83,543	0	0
Director(a) de área	3	10,000	10,000	45,526	52,444	0	0
Coordinador(a) de área	4	10,000	10,000	33,383	33,684	0	0
Jefe(a) de departamento	7	5,000	5,000	28,455	28,756	0	0
Visitador(a) adjunto(a) auxiliar	11	5,000	5,000	23,926	24,227	0	0
Profesional	5	5,000	5,000	22,618	22,919	0	0
Sub jefe(a) de departamento	4	5,000	5,000	17,421	17,722	0	0
Jefe(a) de oficina	5	5,000	5,000	14,877	15,178	0	0
Analista	15	5,000	5,000	12,334	12,635	0	0
Asistente	5	5,000	5,000	9,155	9,456	0	0
Auxiliar	3	5,000	5,000	7,283	7,283	0	0
Apoyo administrativo	2	5,000	5,000	3,448	3,448	0	0
Total general	65						

Notas:

- 1.- Los datos no incluyen el pago de prestaciones anuales de: aguinaldo, despensa especial, prima vacacional determinada conforme a la ley, etc.
- 2.- Se manifiesta que las remuneraciones se encuentran dentro de los rangos autorizados y el impacto presupuestal se encuentra considerado dentro del presupuesto autorizado en el capítulo de servicios personales, el cual se apega a lo dispuesto en el artículo 10 de la Ley de Disciplina Financiera de las Entidades Federativas y los Municipios.
- 3.- Todas las cantidades indicadas en el presente tabulador no contienen porcentaje de incremento, por lo que se aumentarán de acuerdo a los porcentajes acordados para el ejercicio fiscal 2022.
- 4.- Se incluye personal con jornada reducida.
- 5.- No considera jubilaciones y pensiones.

En apego al artículo 10 fracción II inciso a) de la Ley de Disciplina Financiera de las Entidades Federativas y Municipios, a continuación, se informan las siguientes erogaciones anuales, inherentes a dichas remuneraciones.

Concepto	Monto
Obligaciones de seguridad social	\$1,007,046.00
Obligaciones de carácter fiscal (impuesto sobre nómina)	\$456,294.00

FISCALÍA GENERAL DEL ESTADO DE QUERÉTARO
TABULADOR DE REMUNERACIONES 2022

Plaza	Plazas por nivel	Remuneración mensual bruta					
		Ordinaria				Extraordinaria	
		Sueldo		Otros		Mínimo	Máximo
		Mínimo	Máximo	Mínimo	Máximo		
De	Hasta	De	Hasta	De	Hasta		
Fiscal general	1	107,890	107,890	26,898	26,898	0	0
Fiscal especializado en el combate a la corrupción	1	100,633	100,633	26,614	26,614	0	0
Vice fiscal de derechos humanos y desarrollo institucional	3	86,960	91,264	20,872	25,422	0	0
Comisario jefe	1	82,342	82,342	19,662	19,662	0	0
Director	9	52,858	72,650	12,550	19,998	0	0
Contralor	1	57,373	57,373	14,254	14,254	0	0
Secretario particular	1	52,858	52,858	10,728	10,728	0	0
Comisario	1	50,534	50,534	15,676	15,676	0	0
Secretario técnico	1	47,907	47,907	10,284	10,284	0	0
Jefe de unidad	18	40,399	61,618	8,956	18,186	0	0
Subdirector	6	33,665	48,903	6,582	14,402	0	0
Fiscal	190	30,058	48,903	5,698	20,804	0	0
Jefe de apoyo administrativo	1	35,347	35,347	6,136	6,136	0	0
Jefe de departamento	20	19,399	41,050	3,898	10,938	0	0
Asesor del fiscal general	1	34,084	34,084	8,210	8,210	0	0
Asistente	5	15,573	33,665	3,248	10,136	0	0
Secretario Académico	1	33,665	33,665	8,388	8,388	0	0
Visitador de investigación	4	33,665	34,084	6,538	9,344	0	0
Asistente del Fiscal General	1	33,661	33,661	5,884	5,884	0	0
Titular de la Unidad	2	23,578	32,121	4,766	6,308	0	0
Secretario Técnico Comisión de Honor y Justicia	1	31,330	31,330	6,100	6,100	0	0
Inspector	57	25,238	37,169	5,762	11,486	0	0
Asesor Jurídico	2	16,100	27,848	2,660	4,870	0	0
Secretario administrativo	1	25,946	25,946	5,288	5,288	0	0
Médico	1	25,000	25,000	4,589	4,589	0	0
Agente investigador	4	24,119	24,119	4,642	4,642	0	0
Jefe de área	29	20,355	28,568	4,048	9,244	0	0
Antropólogo forense	1	23,213	23,213	8,178	8,178	0	0
Criminalista de campo	1	23,213	23,213	5,652	5,652	0	0
Odontólogo forense	1	23,213	23,213	8,178	8,178	0	0
Perito	131	16,875	23,314	1,672	12,238	0	0
Evaluator	6	23,071	23,071	3,972	3,972	0	0
Integrador de resultados	2	23,071	23,071	3,972	3,972	0	0
Validador	1	23,071	23,071	3,972	3,972	0	0
Auditor	2	22,931	34,084	3,990	3,990	0	0
Coordinador	3	22,770	44,766	3,922	8,764	0	0
Psicólogo	16	20,486	23,213	4,708	6,296	0	0
Oficial investigación A	344	20,497	26,436	3,836	9,268	0	0
Investigador	3	20,354	23,071	4,814	5,104	0	0
Fotógrafo	3	19,965	19,965	4,006	4,106	0	0
Supervisor	21	15,049	34,084	3,050	7,190	0	0
Trabajadora social	9	19,532	22,576	3,358	3,878	0	0
Analista	65	13,010	27,750	2,898	61,962	0	0
Técnico histotecnólogo	2	18,277	23,071	4,002	4,002	0	0
Auxiliar	78	12,320	19,367	2,872	8,292	0	0
Suboficial investigación B	164	17,596	23,435	103,300	105,300	0	0
Ayudante del fiscal	1	16,992	16,992	2,848	2,848	0	0
Enfermera	1	16,000	16,000	4,326	4,326	0	0
Ayudante del vice fiscal	1	15,825	15,825	2,600	2,600	0	0
Programador	1	15,620	15,620	3,308	3,308	0	0
Secretaria	85	13,346	23,842	2,904	8,214	0	0
Auxiliar de fiscal	258	13,047	18,903	2,560	11,820	0	0
Oficial secretario	11	14,092	14,092	2,522	2,558	0	0
Mensajero	1	13,765	13,765	3,180	3,180	0	0
Capturista	6	13,302	13,346	3,030	6,098	0	0
Albañil	1	13,307	13,307	2,404	2,786	0	0
Oficial notificador	12	13,038	13,688	2,348	2,724	0	0
Chofer	14	13,013	13,698	2,886	6,402	0	0

Electricista	1	12,915	12,915	2,328	2,328	0	0
Archivista	14	11,840	12,838	2,834	11,264	0	0
Operador	7	12,215	13,255	4,668	9,466	0	0
Vigilante	42	11,145	13,845	2,586	4,884	0	0
Intendente	54	9,667	13,845	2,316	12,954	0	0
Jardinero	1	10,567	10,567	2,946	2,946	0	0
Total general	1727						

Notas:

- 1.- Los datos no incluyen el pago de prestaciones anuales de: aguinaldo, despensa especial, prima vacacional, determinada conforme a ley, etc.
- 2.- Se manifiesta que las remuneraciones se encuentran dentro de los rangos autorizados y el impacto presupuestal se encuentra considerado dentro del presupuesto autorizado en el capítulo de servicios personales, el cual se apega a lo dispuesto en el artículo 10 de la Ley de Disciplina Financiera de las Entidades Federativas y los Municipios.
- 3.- Todas las cantidades indicadas en el presente tabulador no contienen porcentajes de incremento, por lo que se aumentarán de acuerdo a los porcentajes acordados para el ejercicio fiscal 2022.
- 4.- Se incluye personal con jornada reducida.
- 5.- No considera jubilados y pensionados.

En apego al artículo 10 fracción II inciso a) de la Ley de Disciplina Financiera de las Entidades Federativas y Municipios, a continuación, se informan las siguientes erogaciones anuales, inherentes a dichas remuneraciones:

Concepto	Monto
Obligaciones de seguridad social	\$92,206,464.00
Obligaciones de carácter fiscal (impuesto sobre nómina)	\$11,317,243.00

COMISIÓN DE TRANSPARENCIA Y ACCESO A LA INFORMACIÓN PÚBLICA DEL ESTADO DE QUERÉTARO
 TABULADOR DE REMUNERACIONES 2022

Plaza	Plazas por nivel	Remuneración mensual bruta					
		Ordinaria				Extraordinaria	
		Sueldo		Otros		Mínimo	Máximo
		De	Hasta	De	Hasta		
Comisionado.	3	101,556	105,870	1,874	28,780	0	0
Director, secretario ejecutivo, coordinador, homólogo o equivalente	5	34,262	63,120	1,874	19,713	0	0
Jefe de unidad administrativa, secretario de ponencia, homólogo o equivalente.	9	19,086	37,206	4,424	16,203	0	0
Analista de unidad administrativa, actuario, homólogo o equivalente.	22	12,268	25,315	4,424	13,906	0	0
Recepcionista, notificador, asistente, oficial de partes, homólogo o equivalente.	3	11,917	19,168	4,424	13,255	0	0
Auxiliar, intendente, homólogo o equivalente.	5	2,571	14,459	4,424	11,956	0	0
Total general	47						

Notas:

- 1.- Los datos no incluyen el pago de prestaciones relacionadas con aguinaldo, despensa especial, prima vacacional, etcétera.
- 2.- No considera jubilados y pensionados.

Concepto	Monto
Obligaciones de seguridad social	\$2,360,100.00
Obligaciones de carácter fiscal (impuesto sobre nómina)	\$614,214.00

UNIVERSIDAD AUTÓNOMA DE QUERÉTARO
TABULADOR DE REMUNERACIONES 2022

Plaza	Plazas por nivel	Remuneración mensual bruta					
		Ordinaria				Extraordinaria	
		Sueldo		Otros		Mínimo De	Máximo Hasta
		Mínimo De	Máximo Hasta	Mínimo De	Máximo Hasta		
Maestro tiempo completo categoría " I "	1	13,566	18,280	0	0	0	0
Maestro tiempo completo categoría "III"	4	20,077	27,027	0	0	0	0
Maestro tiempo completo categoría "IV "	5	22,495	30,275	0	0	0	0
Maestro tiempo completo categoría " V "	14	26,005	34,990	0	0	0	0
Maestro tiempo completo categoría "VI "	25	30,783	41,406	0	0	0	0
Maestro tiempo completo categoría "VII"	490	36,085	48,523	0	0	0	0
Maestro medio tiempo categoría "III"	1	10,039	13,534	0	0	0	0
Maestro de tiempo libre categoría "I "	323	451	24,268	0	0	0	0
Maestro de tiempo libre categoría III"	16	500	26,907	0	0	0	0
Maestro de tiempo libre categoría "III"	159	550	29,573	0	0	0	0
Maestro de tiempo libre categoría "IV"	60	600	32,285	0	0	0	0
Maestro de tiempo libre categoría "V"	186	652	35,047	0	0	0	0
Maestro tiempo completo categoría "V "	15	36,085	48,523	0	0	0	0
Maestro de tiempo libre categoría "V"	1	652	35,047	0	0	0	0
Multicopista "B"	1	6,938	8,989	0	0	0	0
Multicopista "A"	3	6,425	8,333	0	0	0	0
Archivista "A"	2	6,839	8,863	0	0	0	0
Almacenista "B"	4	7,382	9,554	0	0	0	0
Almacenista "A"	11	6,839	8,861	0	0	0	0
Secretaria auxiliar "A"	19	8,494	10,975	0	0	0	0
Secretaria "B"	54	7,834	10,131	0	0	0	0
Secretaria "A"	193	7,252	9,384	0	0	0	0
Cajera "B"	4	8,282	10,696	0	0	0	0
Cajera "A"	9	7,662	9,910	0	0	0	0
Secretaria "A" medio tiempo	4	3,626	4,692	0	0	0	0
Secretaria auxiliar "B"	17	9,166	11,833	0	0	0	0
Intendente "B"	36	6,938	8,990	0	0	0	0
Intendente "A"	214	6,425	8,333	0	0	0	0
Jardinero "A"	13	6,425	8,333	0	0	0	0
Velador "A"	17	6,425	8,334	0	0	0	0
Albañil "A"	4	6,425	8,333	0	0	0	0
Auxiliar de mantenimiento "A"	12	6,839	8,861	0	0	0	0
Asistente de mantenimiento "A"	3	7,252	9,391	0	0	0	0
Operador de vehículos "A"	2	8,080	10,447	0	0	0	0
Intendente "A" medio tiempo	2	3,213	4,166	0	0	0	0
Vigilante "C"	19	8,127	10,508	0	0	0	0
Vigilante "B"	26	7,067	9,155	0	0	0	0
Vigilante "A"	65	6,425	8,333	0	0	0	0
Jardinero "B"	4	6,938	8,987	0	0	0	0
Velador "B"	3	6,938	8,989	0	0	0	0
Operador de vehículos "B"	10	8,722	11,266	0	0	0	0
Asistente de mantenimiento "B"	18	7,834	10,134	0	0	0	0
Intendente "C"	15	7,494	9,697	0	0	0	0
Jardinero "C"	3	7,494	9,697	0	0	0	0
Auxiliar de mantenimiento "B"	3	7,382	9,555	0	0	0	0
Laboratorista "B"	11	8,282	10,700	0	0	0	0
Laboratorista "A"	17	7,662	9,913	0	0	0	0
Programador "A"	1	9,330	12,042	0	0	0	0
Capturista "A"	1	7,252	9,391	0	0	0	0
Fotógrafo "A"	3	7,252	9,389	0	0	0	0
Bibliotecario "B"	14	7,382	9,553	0	0	0	0
Bibliotecario "A"	39	6,839	8,863	0	0	0	0
Impresor "A"	1	8,080	10,446	0	0	0	0

Entrenador "A"	7	7,662	9,913	0	0	0	0
Locutor "B"	1	8,282	10,700	0	0	0	0
Locutor "A"	3	7,662	9,913	0	0	0	0
Asistente administrativo "A"	61	7,252	9,391	0	0	0	0
Bibliotecario "A" medio tiempo	2	3,419	4,431	0	0	0	0
Laboratorista "A" medio tiempo	1	3,831	4,957	0	0	0	0
Locutor "A" medio tiempo	1	3,831	4,957	0	0	0	0
Asistente administrativo "B"	17	7,834	10,130	0	0	0	0
Fotógrafo "B"	1	7,834	10,132	0	0	0	0
Laboratorista escuela profesional "A"	1	8,494	10,972	0	0	0	0
Bibliotecario diplomado "A"	6	8,494	10,975	0	0	0	0
Bibliotecario diplomado "B"	7	9,166	11,830	0	0	0	0
Bibliotecario diplomado "C"	2	9,487	12,278	0	0	0	0
Auxiliar ejecutivo profesionista "A"	37	10,359	13,359	0	0	0	0
Auxiliar calificado "C"	19	9,487	12,278	0	0	0	0
Auxiliar calificado "B"	21	9,166	11,830	0	0	0	0
Auxiliar calificado "A"	55	8,494	10,975	0	0	0	0
Auxiliar ejecutivo profesionista	12	16,392	21,064	0	0	0	0
Auxiliar calificado "C" medio tiempo	1	4,743	6,134	0	0	0	0
Auxiliar ejecutivo profesionista "B"	31	11,186	14,414	0	0	0	0
Auxiliar ejecutivo profesionista "C"	36	12,082	15,558	0	0	0	0
Auxiliar ejecutivo profesionista "D"	37	12,901	16,611	0	0	0	0
Ejecutivo profesionista "E"	36	13,727	17,710	0	0	0	0
Ejecutivo profesionista "F"	21	14,553	18,808	0	0	0	0
Archivista "C"	1	7,640	9,888	0	0	0	0
Almacenista "C"	1	7,640	9,888	0	0	0	0
Secretaria "C"	31	8,108	10,486	0	0	0	0
Secretaria auxiliar "C"	9	9,487	12,278	0	0	0	0
Cajera "C"	1	8,572	11,069	0	0	0	0
Intendente "C" jornada reducida	1	5,584	7,262	0	0	0	0
Velador "C"	2	7,494	9,709	0	0	0	0
Asistente de mantenimiento "C"	20	8,108	10,486	0	0	0	0
Laboratorista "C"	7	8,572	11,069	0	0	0	0
Laboratorista escuela profesional "C"	3	9,487	12,278	0	0	0	0
Auxiliar de mantenimiento "C"	1	7,640	9,888	0	0	0	0
Bibliotecario "C"	9	7,640	9,888	0	0	0	0
Asistente administrativo "C"	7	8,108	10,486	0	0	0	0
Entrenador "C"	2	8,572	11,069	0	0	0	0
Auxiliar ejecutivo prof. "C" medio tiempo	1	6,041	7,784	0	0	0	0
Rector	1	89,729	112,936	0	0	0	0
Secretario	6	71,930	89,750	0	0	0	0
Director de facultad	14	71,914	90,108	0	0	0	0
Director de área "C"	11	58,788	73,359	0	0	0	0
Director de área "B"	9	51,368	64,116	0	0	0	0
Director de área "A"	8	39,583	49,434	0	0	0	0
Abogado general	1	66,527	83,010	0	0	0	0
Coordinador de departamento "C"	16	23,567	29,941	0	0	0	0
Coordinador de departamento "B"	16	22,016	27,974	0	0	0	0
Coordinador de departamento "A"	32	18,775	23,868	0	0	0	0
Coordinador de departamento "E"	21	32,633	41,511	0	0	0	0
Coordinador de departamento "D"	14	28,100	35,753	0	0	0	0
Coordinador "B"	19	12,519	16,033	0	0	0	0
Coordinador "A"	15	11,643	14,917	0	0	0	0
Coordinador "C"	19	16,532	21,174	0	0	0	0
Coordinador de departamento "B"	1	18,047	22,877	0	0	0	0
Total general	2892						

Notas:

- 1.- Los conceptos presentados en el tabulador no incluyen lo relativo a prestaciones tales como: aguinaldo, prima vacacional, etc.
- 2.- Se manifiesta que las remuneraciones se encuentran dentro de los rangos autorizados y el impacto presupuestal se encuentra considerado dentro del presupuesto autorizado en el capítulo de servicios personales, el cual se apega a lo dispuesto en el artículo 10 de la Ley de Disciplina Financiera de las Entidades Federativas y los Municipios.

3.- Se incluye personal con jornada reducida

4.- Todas las cantidades indicadas en el presente tabulador no contienen porcentaje de incremento, por lo que se aumentará de acuerdo a los porcentajes acordados para el ejercicio fiscal 2022.

5.-No considera jubilados y pensionados.

En apego al artículo 10 fracción II inciso a) de la Ley de Disciplina Financiera de las Entidades Federativas y los Municipios, a continuación, se informan las siguientes erogaciones anuales, inherentes a dichas remuneraciones:

Concepto	Monto
IMSS	\$ 80,044,216.00
Sub IMSS	\$ 53,601,038.00
Retiro	\$ 28,587,220.00
INFONAVIT	\$ 71,468,050.00
Cesantía	\$ 45,024,872.00
2% nomina	\$ 34,362,695.00

COMISIÓN ESTATAL DE AGUAS
TABULADOR DE REMUNERACIONES 2022

Plaza	Plazas por nivel	Remuneración mensual bruta					
		Ordinaria				Extraordinaria	
		Sueldo		Otros		Mínimo	Máximo
		Mínimo	Máximo	Mínimo	Máximo		
		De	Hasta	De	Hasta	De	Hasta
Vocal	1	102,764	102,765	35,643	35,643	0	0
Director general adjunto	5	72,727	80,358	16,969	27,071	0	0
Director u homólogo	16	68,743	72,727	14,413	34,741	0	0
Coordinador general ejecutivo u homólogo	1	80,357	82,155	27,631	27,631	0	0
Coordinador técnico/administrativo u homólogo	7	53,907	62,951	7,690	20,660	0	0
Gerente u homólogo	90	35,628	46,880	5,702	27,252	0	0
Subgerente u homólogo	79	25,018	36,197	0	18,821	0	0
Técnico especializado en procesos u homólogo	73	19,603	29,948	0	33,311	0	0
Control de apoyo u homólogo	31	19,568	27,848	1,524	15,223	0	0
Analista procesos administrativos u homólogo	144	14,123	23,546	0	17,144	0	5,500
Analista técnico u homólogo	15	15,348	21,658	0	14,754	0	14,200
Supervisor de área u homólogo	101	14,808	21,237	0	15,191	0	14,800
Técnico operativo u homólogo	24	12,460	19,848	1,360	13,597	0	15,500
Auxiliar administrativo u homólogo	109	12,117	18,322	0	15,763	0	14,500
Auxiliar de gestión u homólogo	24	12,099	15,769	0	8,503	0	13,500
Ejecutivo de atención u homólogo	23	12,898	12,899	0	11,047	0	14,500
Técnico de gestión u homólogo	14	14,825	20,254	0	8,422	0	13,500
Auxiliar de mantenimiento u homólogo	43	10,771	17,428	750	14,188	0	14,200
Operador de maquinaria especializada u homólogo	67	10,568	17,941	0	13,872	0	21,500
Operador de sistemas u homólogo	104	11,271	16,026	0	15,136	0	13,950
Inspector de campo u homólogo	43	10,568	15,030	0	14,213	0	21,500
Auxiliar técnico especializado u homólogo	43	12,393	15,030	0	15,399	0	19,500
Auxiliar de operación en campo u homólogo	32	10,371	13,886	0	14,884	0	14,500
Auxiliar de atención u homólogo	37	11,411	13,534	1,271	13,439	0	14,350
Cajero u homólogo	40	12,768	12,772	0	12,325	0	6,000
Operador de campo u homólogo	246	10,135	12,072	0	20,440	0	14,000
Auxiliar general de campo u homólogo	145	8,778	11,698	0	11,701	0	15,500
Total general	1557						

Notas:

- 1.- Los datos no incluyen el pago de prestaciones anuales de: aguinaldo, dispensa especial, prima vacacional, determinada conforme a ley, etc.
- 2.- Se manifiesta que las remuneraciones se encuentran dentro de los rangos autorizados y el impacto presupuestal se encuentra considerado dentro del presupuesto autorizado en el capítulo de servicios personales, el cual se apega a lo dispuesto en el artículo 10 de La ley de Disciplina Financiera de las Entidades Federativas y los Municipios.
- 3.- Todas las cantidades indicadas en el presente tabulador no contienen porcentaje de incremento, por lo que se aumentarán de acuerdo a los porcentajes acordados para el ejercicio fiscal 2022.
- 4.- Se incluye personal con jornada reducida.
- 5.-No considera jubilados y pensionados.

En apego al artículo 10 fracción II inciso a) de la Ley de Disciplina Financiera de las Entidades Federativas y los Municipios, a continuación, se informan las siguientes erogaciones anuales, inherentes a dichas remuneraciones:

Concepto	Monto
Obligaciones de seguridad social	\$98,954,046.19
Obligaciones de carácter fiscal (impuesto sobre nómina)	\$125,317,196.25

PROCURADURÍA ESTATAL DE PROTECCIÓN AL MEDIO AMBIENTE Y DESARROLLO URBANO (PEPMADU)

TABULADOR DE REMUNERACIONES 2022

Plaza	Plazas por nivel	Remuneración mensual bruta					
		Ordinaria				Extraordinaria	
		Sueldo		Otros		Mínimo	Máximo
		De	Hasta	De	Hasta		
Procurador estatal de protección al medio ambiente y des urb.	1	77,676	78,576	20,252	21,152	0	0
Coordinador	4	26,971	31,731	6,777	12,780	0	0
Analista administrativo	1	21,741	22,641	3,842	4,195	0	0
Supervisor de atención a denuncias e inspección	1	21,116	22,016	8,145	9,513	0	0
Supervisor de auditoría ambiental	1	21,116	22,016	5,032	5,999	0	0
Analista jurídico	1	17,944	18,844	4,158	5,233	0	0
Analista contable	1	17,944	18,844	4,125	5,065	0	0
Secretaria ejecutiva B	1	16,849	17,749	3,372	4,654	0	0
Inspector ambiental	2	16,091	16,991	3,798	4,556	0	0
Auxiliar jurídico	2	16,044	16,944	3,566	4,496	0	0
Analista de sistemas computacionales	1	15,203	16,103	3,584	4,269	0	0
Notificador	1	12,379	13,279	2,708	2,959	0	0
Total general	17						

Notas:

- 1.- Los conceptos presentados en el tabulador no incluyen lo relativo a prestaciones tales como: aguinaldo, despensa especial, prima vacacional determinada conforme a la ley, etc.
- 2.- Se manifiesta que las remuneraciones se encuentran dentro de los rangos autorizados y el impacto presupuestal se encuentra considerado dentro del presupuesto autorizado en el capítulo de servicios personales, el cual se apega a lo dispuesto en el artículo 10 de la Ley de Disciplina Financiera de las Entidades Federativas y los Municipios
- 3.- Todas las cantidades indicadas en el presente tabulador, no contienen porcentaje de incremento, por lo que se aumentarán de acuerdo a los porcentajes acordados para el ejercicio fiscal 2022.
- 4.- Se incluye personal con jornada reducida.
- 5.- No considera jubilados y pensionados.

En apego al artículo 10 fracción II inciso a) de la Ley de Disciplina Financiera de las Entidades Federativas y los Municipios, a continuación, se informa las siguientes erogaciones anuales, inherentes a dichas remuneraciones:

Concepto	Monto
Obligaciones de seguridad social	\$1,036,522.00
Obligaciones de carácter fiscal (impuesto sobre nómina)	\$161,667.00

SISTEMA ESTATAL DE COMUNICACIÓN CULTURAL Y EDUCATIVA

TABULADOR DE REMUNERACIONES 2022

Plaza	Plazas por nivel	Remuneración mensual bruta					
		Ordinaria				Extraordinaria	
		Sueldo		Otros		Mínimo	Máximo
		De	Hasta	De	Hasta		
Director general	1	49,942	50,842	10,984	11,536	0	0
Subdirector	4	26,995	27,895	5,043	12,559	0	0
Jefe de unidad de apoyo administrativo	1	26,950	27,850	5,084	5,644	0	0
Jefe de área	2	22,346	26,950	3,984	12,973	0	0
Locutor productor	10	15,577	24,192	2,851	9,087	0	0
Contador	1	19,900	20,800	3,780	3,780	0	0
Técnico en información	1	20,652	21,552	3,717	3,717	0	0
Programador musical	1	18,204	19,104	3,987	5,946	0	0
Reportero	4	17,145	19,180	3,166	7,980	0	0
Analista administrativo	1	17,452	18,352	3,088	3,088	0	0
Auxiliar administrativo	1	15,968	16,868	3,021	3,725	0	0
Asistente de continuidad	1	15,402	16,302	4,756	10,048	0	0
Operador de radio y televisión	10	13,865	16,302	2,581	9,138	0	0
Camarógrafo editor	1	14,382	15,282	2,785	4,232	0	0
Secretaria	1	13,356	14,256	2,778	3,932	0	0
Vigilante	5	10,244	11,144	2,024	3,879	0	0
Intendente	2	9,667	10,567	2,034	3,834	0	0
Total general	47						

Notas:

- 1.- Los datos no incluyen el pago de prestaciones anuales: aguinaldo, despensa especial, prima vacacional, determinada conforme a ley, etc.
- 2.- Se manifiesta que las remuneraciones se encuentran dentro de los rangos autorizados y el impacto presupuestal se encuentra considerado dentro del presupuesto autorizado en el capítulo de servicios personales, el cual se apega a lo dispuesto en el artículo 10 de la Ley de Disciplina Financiera de las Entidades Federativas y los Municipios.
- 3.- Todas las cantidades indicadas en el presente tabulador no contienen porcentaje de incremento, por lo que se aumentarán de acuerdo a los porcentajes acordados para el ejercicio fiscal 2022.
- 4.- Se incluye personal con jornada reducida.
- 5.- No considera jubilados y pensionados.

En apego al artículo 10 fracción II inciso a) de la Ley de Disciplina Financiera de las Entidades Federativa y los Municipios, a continuación, se informan las siguientes erogaciones anuales, inherentes a dichas remuneraciones:

Concepto	Monto
Obligaciones de seguridad social	\$2,820,641.00
Obligaciones de carácter fiscal (impuesto sobre nómina)	\$423,327.00

INSTITUTO QUERETANO DEL TRANSPORTE
TABULADOR DE REMUNERACIONES 2022

Plaza	Plazas por nivel	Remuneración mensual bruta					
		Ordinaria				Extraordinaria	
		Sueldo		Otros		Mínimo De	Máximo Hasta
		Mínimo De	Máximo Hasta	Mínimo De	Máximo Hasta		
Director general	1	80,490.00	103,690.00	18,038.00	27,308.00	0	0
Coordinador administrativo	1	40,260.00	60,000.00	6,838.00	13,614.00	0	0
Director	5	34,500.00	44,250.00	5,458.00	11,781.00	0	0
Secretario particular y seguimiento de acuerdos	1	33,900.00	44,250.00	5,458.00	7,629.00	0	0
Titular del órgano interno de control	1	33,900.00	38,450.00	5,458.00	6,838.00	0	0
Jefe de comunicación social	1	25,000.00	33,450.00	3,678.00	5,458.00	0	0
Jefe de área	17	15,200.00	31,950.00	2,698.00	8,567.00	0	0
Encargado	5	12,939.00	24,350.00	2,176.00	8,678.00	0	0
Titular de área de auditoría	1	14,500.00	24,500.00	2,176.00	4,220.00	0	0
Titular de área de atención a denuncias e investigaciones	1	14,500.00	24,500.00	2,176.00	2,698.00	0	0
Titular de área de responsabilidades administrativas	1	14,500.00	24,500.00	2,176.00	2,698.00	0	0
Supervisor de monitoreo	2	11,500.00	21,950.00	2,176.00	3,240.00	0	0
Analista de atención a quejas	4	14,600.00	21,950.00	2,176.00	6,162.00	0	0
Auxiliar administrativo	13	10,900.00	20,500.00	2,176.00	7,698.00	0	0
Analista administrativo	8	10,900.00	20,500.00	2,176.00	3,323.00	0	0
Analista jurídico	3	11,015.00	17,500.00	2,176.00	2,718.00	0	0
Supervisor de transporte	19	11,053.00	17,500.00	2,176.00	6,805.00	0	0
Auxiliar jurídico	3	8,154.00	16,350.00	1,036.00	2,718.00	0	0
Secretaria	4	8,154.00	17,000.00	1,036.00	4,270.00	0	0
Analista de comunicación social	1	10,900.00	15,350.00	2,176.00	2,176.00	0	0
Auxiliar de mantenimiento mecánico	2	8,000.00	16,000.00	1,036.00	6,178.00	0	0
Auxiliar de información	4	10,462.00	16,200.00	2,176.00	5,721.00	0	0
Analista de concertación ciudadana	1	10,900.00	15,500.00	2,176.00	2,176.00	0	0
Analista de concertación social	2	10,900.00	15,500.00	2,176.00	2,176.00	0	0
Analista de seguimiento a operadores	1	10,900.00	15,500.00	2,176.00	6,087.00	0	0
Monitorista	11	10,900.00	15,500.00	2,176.00	2,718.00	0	0
Auxiliar de imagen	1	10,900.00	15,500.00	2,176.00	2,176.00	0	0
Técnico en soporte	2	9,140.00	13,850.00	1,036.00	2,718.00	0	0
Auxiliar	1	9,355.00	13,650.00	1,036.00	3,365.00	0	0
Cajero	1	8,900.00	13,650.00	1,036.00	1,578.00	0	0
Auxiliar general	1	6,052.00	12,850.00	1,036.00	1,036.00	0	0
Total general	119						

Notas:

- 1.- Los datos no incluyen el pago de prestaciones anuales de: aguinaldo, despensa especial, prima vacacional, determinada conforme a ley, etc.
- 2.- Se manifiesta que las remuneraciones se encuentran dentro de los rangos autorizados y el impacto presupuestal se encuentra considerado dentro del presupuesto autorizado en el capítulo de servicios personales, el cual se apega a lo dispuesto en el artículo 10 de la Ley de Disciplina Financiera de las Entidades Federativas y los Municipios.
- 3.- Todas las cantidades indicadas en el presente tabulador no contienen porcentaje de incremento, por lo que se aumentarán de acuerdo a los porcentajes acordados para el ejercicio fiscal 2022.
- 4.- Se incluye personal con jornada reducida.
- 5.- No considera jubilados y pensionados.

En apego al artículo 10 fracción II inciso a) de la Ley de Disciplina Financiera de las Entidades Federativas y los Municipios, a continuación, se informan las siguientes erogaciones anuales, inherentes a dichas remuneraciones:

Concepto	Monto
Obligaciones de seguridad social	\$4,551,503.00
Obligaciones de carácter fiscal (impuesto sobre nómina)	\$5,127,980.00

La presente foja corresponde al tabulador de remuneraciones 2022 del Instituto Queretano del Transporte

SISTEMA PARA EL DESARROLLO INTEGRAL DE LA FAMILIA DEL ESTADO DE QUERÉTARO
TABULADOR DE REMUNERACIONES 2022

Plaza	Plazas por nivel	Remuneración mensual bruta					
		Ordinaria				Extraordinaria	
		Sueldo		Otros		Mínimo	Máximo
		De	Hasta	De	Hasta		
Administrador	3	17,281	27,391	3,679	11,248	0	0
Almacenista	1	15,548	17,348	800	8,654	0	0
Analista	28	14,330	19,126	2,555	12,784	0	0
Apoyo administrativo	1	12,414	14,214	800	2,390	0	0
Asistente	30	11,081	30,000	3,140	16,368	0	0
Auxiliar	66	8,016	22,026	2,075	13,201	0	0
Capturista	2	13,482	15,332	4,162	7,531	0	0
Chofer	19	11,339	15,065	2,773	11,466	0	0
Cocinera	12	10,030	12,948	4,265	12,008	0	0
Coordinador	21	21,684	38,434	2,280	12,483	0	0
Criminólogo	1	14,272	16,072	800	2,896	0	0
Dentista	1	14,552	16,352	800	6,482	0	0
Director	5	44,155	69,100	5,381	16,440	0	0
Educadora	1	13,176	14,976	800	6,697	0	0
Encargados	28	11,788	21,178	2,366	10,825	0	0
Enfermera	19	10,420	12,220	5,065	13,724	0	0
Enlace	15	12,679	21,428	2,941	9,258	0	0
Fotógrafo	1	13,532	15,332	800	3,010	0	0
Intendente	40	8,767	11,084	3,225	11,277	0	0
Jardinero	4	8,769	10,569	3,516	5,257	0	0
Jefe de departamento	13	22,360	32,688	2,473	13,590	0	0
Lavandera	3	8,816	10,616	3,317	5,762	0	0
Líder de proyectos	2	23,618	25,418	5,482	10,287	0	0
Maestros	7	8,626	22,590	3,201	10,175	0	0
Médicos	12	14,263	23,505	3,136	11,999	0	0
Nutriólogo	2	12,975	14,775	6,810	7,481	0	0
Odontólogo tiempo I	1	14,263	16,063	800	10,193	0	0
Operador de autobús	10	13,411	15,211	3,123	4,175	0	0
Procurador de prot. estatal de niñas, niños y adol.	1	44,155	45,955	800	9,575	0	0
Promotor	9	13,479	22,440	3,566	9,902	0	0
Psicólogo	19	13,286	19,154	2,919	10,893	0	0
Químico	2	14,385	16,224	4,614	9,963	0	0
Secretaría	27	13,043	18,155	3,045	10,884	0	0
Secretaría privada	1	30,200	32,000	800	5,577	0	0
Secretario particular	1	32,303	34,103	800	7,062	0	0
Subprocurador de prot. es. de niñas, niños y adol.	1	40,512	42,312	800	8,515	0	0
Supervisor	6	12,654	22,340	2,715	8,883	0	0
Técnico dental tiempo I	1	9,490	11,290	800	4,447	0	0
Terapeuta	22	13,233	15,578	2,995	9,694	0	0
Titular	4	23,748	29,596	3,934	8,581	0	0
Trabajadora social	24	11,974	13,774	2,242	14,279	0	0
Velador	4	9,244	11,044	4,253	12,315	0	0
Total general	470						

Notas:

- 1.- Los datos no incluyen el pago de prestaciones anuales de: aguinaldo, despensa especial, prima vacacional, determinada conforme a ley, etc.
- 2.- Se manifiesta que las remuneraciones se encuentran dentro de los rangos autorizados y el impacto presupuestal se encuentra considerado dentro del presupuesto autorizado en el capítulo de servicios personales, el cual se apega a lo dispuesto en el artículo 10 de la Ley de Disciplina Financiera de las Entidades Federativas y los Municipios.
- 3.- Todas las cantidades indicadas en el presente tabulador no contienen porcentaje de incremento, por lo que se aumentarán de acuerdo a los porcentajes acordados para el ejercicio fiscal 2022.
- 4.- Se incluye personal con jornada reducida.
- 5.- No considera jubilados y pensionados.

En apego al artículo 10 fracción II inciso a) de la Ley de Disciplina Financiera de las Entidades Federativas y los Municipios, a continuación, se informan las siguientes erogaciones anuales, inherentes a dichas remuneraciones:

Concepto	Monto
Obligaciones de seguridad social	\$19,444,719.00
Obligaciones de carácter fiscal (impuesto sobre nómina)	\$3,000,000.00

COMISIÓN ESTATAL DEL SISTEMA PENITENCIARIO DE QUERÉTARO
TABULADOR DE REMUNERACIONES 2022

Plaza	Plazas por nivel	Remuneración mensual bruta					
		Ordinaria				Extraordinaria	
		Sueldo		Otros		Mínimo De	Máximo Hasta
		Mínimo De	Máximo Hasta	Mínimo De	Máximo Hasta		
Comisionado, homólogo o equivalente	1	79,318	87,077	28,669	42,231	0	0
Director, subdirector, titular de unidad administrativa, jefe de departamento, secretario, coordinador, homólogo o equivalente	30	24,617	61,300	7,103	34,456	0	5,000
Asesor, analista, oficial, concertador, homólogo o equivalente	51	12,485	34,341	3,453	25,659	0	5,000
Jefe de área, responsable de área, titular de área, homólogo o equivalente	65	11,812	30,000	3,284	20,588	0	100,000
Médico, psiquiatra, dentista, odontólogo, médico especialista, homólogo o equivalente	19	14,800	26,967	3,913	15,030	0	5,000
Criminólogo, homólogo o equivalente	5	11,635	27,617	3,226	14,564	0	5,000
Ayudantía, homólogo o equivalente	2	24,497	27,497	7,065	13,754	0	5,000
Nutriólogo, ingeniero de alimentos, homólogo o equivalente	5	14,577	26,967	3,840	14,074	0	5,000
Supervisor, encargado de área, enlace, homólogo o equivalente	58	12,654	24,928	3,507	22,703	0	100,000
Comandante de servicios, homólogo o equivalente	12	16,678	22,899	4,524	18,194	0	100,000
Secretaria ejecutiva a, secretaria ejecutiva b, secretaria c, secretaria, asistente, homólogo o equivalente	12	12,002	20,850	3,345	21,222	0	5,000
Policía procesal, homólogo o equivalente	143	16,678	19,778	4,524	17,289	0	100,000
Custodio, custodio B, custodio penitenciario, custodio penitenciario de reacción, agente de vigilancia, operador, vigilante, homólogo o equivalente	445	10,000	19,778	2,730	17,306	0	100,000
Oficial, operador, vigilante, agente, homólogo o equivalente	21	10,000	18,108	2,730	13,675	0	5,000
Instructor, profesor, pedagogo, puericulturista, intérprete, homólogo o equivalente	16	12,154	16,492	3,430	19,938	0	5,000
Enfermera, fisioterapeuta, homólogo o equivalente	17	10,341	17,800	2,856	15,623	0	5,000
Químico, homólogo o equivalente	2	14,417	17,417	4,038	11,323	0	5,000
Auxiliar, capturista, ayudante, cocinera, intendente, homólogo o equivalente	219	8,767	17,835	2,326	21,299	0	5,000
Chofer, mensajero, homólogo o equivalente	6	11,647	17,809	3,232	19,742	0	5,000
Psicólogo, homólogo o equivalente	16	13,482	16,741	3,774	19,108	0	5,000
Técnico, homólogo o equivalente	6	11,958	16,586	3,331	11,473	0	5,000
Trabajadora social, sociólogo, homólogo o equivalente	16	11,812	15,485	3,284	19,549	0	5,000
Total general	1167						

Notas:

- 1.- Los conceptos presentados en el tabulador no incluyen lo relativo a prestaciones tales como: aguinaldo, prima vacacional, etc.
- 2.- Se manifiesta que las remuneraciones se encuentran dentro de los rangos autorizados y el impacto presupuestal se encuentra considerado dentro del presupuesto autorizado en el capítulo de servicios personales, el cual se apega a lo dispuesto en el artículo 10 de la Ley de Disciplina Financiera de las Entidades Federativas y los Municipios.
- 3.- Todas las cantidades indicadas en el presente tabulador no contienen porcentaje de incremento, por lo que se aumentarán de acuerdo a los porcentajes acordados para el ejercicio fiscal 2022.
- 4.- Se incluye personal con jornada reducida.
- 5.- No considera jubilados y pensionados.

En apego al artículo 10 fracción II inciso a) de la Ley de Disciplina Financiera de las Entidades Federativas y Municipios, a continuación, se informan las siguientes erogaciones anuales, inherentes a dichas remuneraciones.

Concepto	Monto
Obligaciones de seguridad social	\$56,023,369.00
Obligaciones de carácter fiscal (impuesto sobre nómina)	\$13,868,031.00

CENTRO DE EVALUACIÓN Y CONTROL DE CONFIANZA DEL ESTADO DE QUERÉTARO

TABULADOR DE REMUNERACIONES 2022

Plaza	Plazas por nivel	Remuneración mensual bruta					
		Ordinaria				Extraordinaria	
		Sueldo		Otros		Mínimo	Máximo
		De	Hasta	De	Hasta		
Director general	1	58,100	59,100	12,053	12,053	0	0
Coordinador	3	45,416	46,416	10,420	11,564	0	0
Asesor	1	34,084	35,084	6,544	6,544	0	0
Jefe de departamento	5	28,498	29,498	6,052	7,036	0	0
Supervisor	9	27,102	28,102	5,914	6,767	0	0
Analista	10	19,047	24,721	5,109	5,489	0	0
Investigador	13	18,510	24,721	4,277	6,105	0	0
Evaluador	20	23,721	24,721	4,942	5,485	0	0
Órgano interno	1	23,721	24,721	3,961	3,961	0	0
Líder	1	23,394	24,394	4,632	4,632	0	0
Encargado	1	18,510	19,510	4,496	5,060	0	0
Técnico	3	17,554	18,554	3,206	3,423	0	0
Auxiliar	2	13,768	16,400	3,231	4,909	0	0
Chofer	1	12,825	13,825	2,992	2,992	0	0
Secretaria	5	14,843	19,255	4,041	6,449	0	0
Archivista	1	12,838	13,838	2,874	2,874	0	0
Intendente	3	10,502	11,502	3,516	3,724	0	0
Vigilante	4	11,462	12,462	2,341	2,374	0	0
Total general	84						

Notas:

- 1.- Los datos no incluyen el pago de prestaciones anuales: aguinaldo, despensa especial, prima vacacional determinada conforme a la ley, etc.
- 2.- Se manifiesta que las remuneraciones se encuentran dentro de los rangos autorizados y el impacto presupuestal se encuentra considerado dentro del presupuesto autorizado en el capítulo de servicios personales, el cual se apega a lo dispuesto en el artículo 10 de la Ley de Disciplina Financiera de las Entidades Federativas y los Municipios.
- 3.- Se incluye personal con jornada reducida.
- 4.- No considera jubilados y pensionados.

En apego al artículo 10 fracción II inciso a) de la Ley de Disciplina Financiera de las Entidades Federativas y Municipios, a continuación, se informan las siguientes erogaciones anuales, inherentes a dichas remuneraciones:

Concepto	Monto
Obligaciones de seguridad social	\$4,184,667.00
Obligaciones de carácter fiscal (impuesto sobre nómina)	\$540,000.00

CENTRO DE CAPACITACIÓN, FORMACIÓN E INVESTIGACIÓN PARA LA SEGURIDAD DEL ESTADO DE QUERÉTARO

TABULADOR DE REMUNERACIONES 2022

Plaza	Plazas por nivel	Remuneración mensual bruta					
		Ordinaria				Extraordinaria	
		Sueldo		Otros		Mínimo	Máximo
		De	Hasta	De	Hasta		
Director general	1	55,865	56,865	12,887	20,252	0	0
Jefe de departamento, homólogo o equivalente	3	27,050	36,806	6,154	15,965	0	0
Titular de la unidad jurídica y de transparencia, homólogo o equivalente	1	18,950	32,430	3,584	5,089	0	0
Contador, homólogo o equivalente	1	18,950	19,950	3,584	5,089	0	0
Analista, homólogo o equivalente	6	10,000	26,934	2,668	10,465	0	0
Instructor, homólogo o equivalente	3	17,506	18,406	6,745	11,035	0	0
Secretaria ejecutiva B, homólogo o equivalente	1	18,598	20,598	7,623	10,532	0	0
Auxiliar de mantenimiento, homólogo o equivalente	1	12,480	14,381	5,157	8,156	0	0
Intendente, homólogo o equivalente	2	9,667	10,567	2,719	3,256	0	0
Total general	19						

Notas:

- 1.- Los conceptos presentados en el tabulador no incluyen lo relativo a prestaciones tales como: aguinaldo, prima vacacional, estímulos, etc.
- 2.- Se manifiesta que las remuneraciones se encuentran dentro de los rangos autorizados y el impacto presupuestal se encuentra considerado dentro del presupuesto autorizado en el capítulo de servicios personales, el cual se apega a lo dispuesto en el artículo 10 de la Ley de Disciplina Financiera de las Entidades Federativas y los Municipios.
- 3.- Todas las cantidades indicadas en el presente tabulador no contienen porcentaje de incremento, por lo que se aumentarán de acuerdo a los porcentajes acordados para el ejercicio fiscal 2022.
- 4.- Se incluye personal con jornada reducida.
- 5.- No considera jubilados y pensionados.

En apego al artículo 10 fracción ii inciso a) de la Ley de Disciplina Financiera de las Entidades Federativas y Municipios, a continuación, se informan las siguientes erogaciones anuales, inherentes a dichas remuneraciones:

Concepto	Monto
Obligaciones de seguridad social	\$1,380,006.00
Obligaciones de carácter fiscal (impuesto sobre nómina)	\$193,349.00

CENTRO DE INFORMACIÓN Y ANÁLISIS PARA LA SEGURIDAD DE QUERÉTARO
TABULADOR DE REMUNERACIONES 2022

Plaza	Plazas por nivel	Remuneración mensual bruta					
		Ordinaria				Extraordinaria	
		Sueldo		Otros		Mínimo	Máximo
		De	Hasta	De	Hasta		
Director general	1	62,200	86,000	20,965	54,556	0	0
Coordinador	6	36,548	43,000	10,848	26,983	0	0
Secretaria ejecutiva B	2	16,355	19,355	4,146	12,456	0	0
Subdirector	1	42,000	50,000	12,998	30,146	0	0
Titular del órgano interno de control	1	36,548	39,548	10,848	23,791	0	0
Titular de la unidad de transparencia	1	36,548	39,548	10,848	23,791	0	0
Supervisor	7	14,809	26,196	3,682	15,270	0	0
Auxiliar	5	11,762	15,093	2,801	8,347	0	0
Intendentes	3	8,615	11,615	1,966	7,412	0	0
Analista	6	16,665	25,000	4,239	14,309	0	0
Jefe de Área	14	24,046	33,000	6,532	19,924	0	0
Operadores	20	10,723	16,076	2,504	9,762	0	0
Psicólogo	5	15,000	21,000	3,740	11,444	0	0
Técnico	27	14,809	19,761	3,682	12,648	0	0
Monitoristas	14	12,580	15,580	3,034	9,019	0	0
Gestor	5	15,000	21,000	2,309	12,545	0	0
Instructor	2	15,000	21,000	3,740	12,765	0	0
Peritos	6	15,000	18,000	3,740	10,602	0	0
Capturista	6	10,000	13,000	2,309	7,505	0	0
Desarrollador de sistemas	9	18,000	25,000	4,640	14,309	0	0
Administrador de sistemas	1	18,000	30,000	4,640	15,003	0	0
Total general	142						

Notas:

- 1.- Los conceptos presentados en el tabulador no incluyen lo relativo a prestaciones tales como: aguinaldo, prima vacacional, etc.
- 2.- Se manifiesta que las remuneraciones se encuentran dentro de los rangos autorizados y el impacto presupuestal se encuentra considerado dentro del presupuesto autorizado en el capítulo de servicios personales, el cual se apega a lo dispuesto en el artículo 10 de la Ley de Disciplina Financiera de las Entidades Federativas y los Municipios.
- 3.- Se incluye personal con jornada reducida.
- 4.- No considera jubilados y pensionados.

En apego al artículo 10 fracción II inciso a) de la Ley de Disciplina Financiera de las Entidades Federativas y Municipios, a continuación, se informan las siguientes erogaciones anuales, inherentes a dichas remuneraciones:

Concepto	Monto
Obligaciones de seguridad social	\$ 6,556,410.00
Obligaciones de carácter fiscal (impuesto sobre nómina)	\$11,914,762.00

INSTITUTO QUERETANO DE LAS MUJERES

TABULADOR DE REMUNERACIONES 2022

Plaza	Plazas por nivel	Remuneración mensual bruta					
		Ordinaria				Extraordinaria	
		Sueldo		Otros			
		Mínimo	Máximo	Mínimo	Máximo	Mínimo	Máximo
		De	Hasta	De	Hasta	De	Hasta
Directora general	1	49,200	50,100	10,773	10,773	0	0
Director (A)	3	31,346	36,154	7,005	7,005	0	0
Jefe de la unidad	3	35,554	36,204	6,899	7,014	0	0
Líder de proyectos estratégicos	2	30,267	30,489	800	800	0	0
Jefe de área	5	21,397	23,947	6,709	6,807	0	0
Jefe del órgano interno de control	1	21,731	22,731	3,770	3,770	0	0
Asistente administrativo	1	19,986	20,886	800	800	0	0
Analista	9	18,352	20,902	4,547	4,547	0	0
Psicólogo	1	17,418	18,318	800	800	0	0
Oficial administrativo	1	17,088	17,988	800	800	0	0
Secretaría ejecutiva	1	15,705	16,605	800	800	0	0
Encargado de instructores	1	15,532	16,432	800	800	0	0
Trabajadora social	1	12,597	13,497	5,031	5,031	0	0
Auxiliar	3	12,654	16,304	6,979	7,606	0	0
Total general	33						

Notas:

- 1.- Los datos presentados en el tabulador no incluyen lo relativo a prestaciones tales como: aguinaldo, despensa especial, prima vacacional, determinada conforme a ley, etc.
- 2.- Se manifiesta que las remuneraciones se encuentran dentro de los rangos autorizados y el impacto presupuestal se encuentra considerado dentro del presupuesto autorizado en el capítulo de servicios personales, el cual se apega a lo dispuesto en el artículo 10 de la Ley de Disciplina Financiera de las Entidades Federativas y los Municipios.
- 3.- Todas las cantidades indicadas en el presente tabulador no contienen porcentaje de incremento, por lo que se aumentarán de acuerdo a los porcentajes acordados para el ejercicio fiscal 2022.
- 4.- Se incluye personal con jornada reducida.
- 5.- No considera jubilados y pensionados.

En apego al artículo 10 fracción II inciso a) de la Ley de Disciplina Financiera de las Entidades Federativas y Municipios, a continuación, se informan las siguientes erogaciones anuales, inherentes a dichas remuneraciones:

Concepto	Monto
Obligaciones de seguridad social	\$885,992.00
Obligaciones de carácter fiscal (impuesto sobre nómina)	\$165,739.00

AEROPUERTO INTERCONTINENTAL DE QUERÉTARO S.A. DE C.V.
TABULADOR DE REMUNERACIONES 2022

Plaza	Plazas por nivel	Remuneración mensual bruta					
		Ordinaria				Extraordinaria	
		Sueldo		Otros		Mínimo	Máximo
		De	Hasta	De	Hasta		
Director general	1	98,900	103,000	730	2,588	0	0
Administrador aeroportuario	1	80,850	91,000	730	2,588	0	0
Director comercial	1	68,300	74,000	730	2,588	0	0
Coordinador	3	49,400	58,000	730	2,588	0	0
Órgano interno de control	1	42,400	47,000	730	2,588	0	0
Jefe de departamento	7	27,300	39,000	730	2,588	0	0
Enlace de planeación	1	31,600	38,000	730	2,588	0	0
Contador general	1	30,300	36,000	730	2,588	0	0
Supervisor de infraestructura	1	25,800	34,000	730	2,588	0	0
Jefe de área	3	24,600	31,000	730	2,588	0	0
Comandante del ssei	1	20,000	31,000	730	2,588	0	0
Subjefe	4	19,500	27,000	730	2,588	0	0
Asistente	2	17,650	26,000	730	2,588	0	0
Auditor	2	16,000	26,000	730	2,588	0	0
Analista	10	15,980	26,000	730	2,588	0	0
Jefe de turno del ssei	4	17,600	24,000	730	2,588	0	0
Oficial de operaciones	9	17,600	24,000	730	2,588	0	0
Promotor	2	17,400	24,000	730	2,588	0	0
Encargado de control de tías	1	17,200	24,000	730	2,588	0	0
Supervisor de sms	4	16,400	23,000	730	2,588	0	0
Encargado de seguridad	4	17,100	22,000	730	2,588	0	0
Auxiliar	23	15,150	22,000	730	2,588	0	0
Técnico ambientalista	1	16,100	21,000	730	2,588	0	0
Electromecánico	6	15,500	21,000	730	2,588	0	0
Recepcionista	1	16,000	20,000	730	2,588	0	0
Encargado de atención a clientes	2	15,000	20,000	730	2,588	0	0
Cajero general	1	14,600	20,000	730	2,588	0	0
Supervisor de estacionamiento	1	14,100	19,000	730	2,588	0	0
Técnico en mantenimiento	6	14,500	18,000	730	2,588	0	0
Bombero del ssei	28	14,500	17,000	730	2,588	0	0
Monitorista CECOM	6	11,800	17,000	730	2,588	0	0
Chofer de AEROCAR	5	12,000	16,000	730	2,588	0	0
Mensajero	2	11,600	16,000	730	2,588	0	0
Cajero de estacionamiento	4	10,000	14,000	730	2,588	0	0
Tractorista	1	9,300	14,000	730	2,588	0	0
Controlador de acceso al estacionamiento	4	7,000	11,000	730	2,588	0	0
Total general	154						

Notas:

En apego al artículo 10 fracción II inciso a) de la Ley de Disciplina Financiera de las Entidades Federativas y Municipios, a continuación, se informan las siguientes erogaciones anuales, inherentes a dichas remuneraciones:

Concepto	Monto
Obligaciones de seguridad social	\$10,315,000.00
Obligaciones de carácter fiscal (impuesto sobre nómina)	\$1,182,500.00

FIDEICOMISO PROMOTOR DE EMPLEO
TABULADOR DE REMUNERACIONES 2022

Plaza	Plazas por nivel	Remuneración mensual bruta					
		Ordinaria				Extraordinaria	
		Sueldo		Otros		Mínimo	Máximo
		De	Hasta	De	Hasta		
Director	1	45,099	45,099	8,774	9,037	0	0
Jefe de depto. Promoción y análisis	1	32,817	32,817	10,724	11,046	0	0
Jefe de depto. Administrativo contable	1	32,817	32,817	9,657	9,947	0	0
Jefe de depto. Formalización	1	32,817	32,817	10,724	11,046	0	0
Jefe de depto. Cobranza	1	32,817	32,817	9,657	9,947	0	0
Promotor de programas	1	19,188	19,188	8,168	8,413	0	0
Analista de cuentas por cobrar	1	19,188	19,188	4,584	4,722	0	0
Analista de cobranza legal	1	19,188	19,188	3,865	4,722	0	0
Total general	8						

Notas:

- 1.- Los datos no incluyen el pago de prestaciones anuales de: aguinaldo, despensa especial, prima vacacional, determinadas conforme a ley.
- 2.- Se manifiesta que las remuneraciones se encuentran dentro de los rangos autorizados y el impacto presupuestal se encuentra considerado dentro del presupuesto, autorizado en el capítulo de servicios personales, el cual se paga a lo dispuesto en el artículo 10 de la Ley de Disciplina Financiera de las Entidades Federativas y los Municipios.
- 3.- Todas las cantidades indicadas en el presente tabulador no contienen porcentaje de incremento, por lo que se aumentarán de acuerdo a los porcentajes acordados para el ejercicio fiscal 2022.
- 4.- Se incluye personal con jornada reducida
- 5.- No considera jubilados y pensionados.

En apego al artículo 10 fracción II inciso a) de la Ley de Disciplina Financiera de las Entidades Federativas y Municipios, a continuación, se informan las siguientes erogaciones anuales, inherentes a dichas remuneraciones:

Concepto	Monto
Obligaciones de seguridad social	\$730,642.86
Obligaciones de carácter fiscal (impuesto sobre nómina)	\$96,614.00

CASA QUERETANA DE LAS ARTESANÍAS
TABULADOR DE REMUNERACIONES 2022

Plaza	Plazas por nivel	Remuneración mensual bruta					
		Ordinaria				Extraordinaria	
		Sueldo		Otros		Mínimo	Máximo
		De	Hasta	De	Hasta		
Director general	1	43,658	44,558	14,824	19,962	0	0
Contador	1	19,266	20,166	6,040	6,940	1,284	2,184
Supervisor de vinculación artesanal	1	15,698	16,598	3,713	4,613	1,046	1,946
Supervisor de comercialización	1	15,698	16,598	3,713	4,613	1,046	1,946
Analista de contabilidad	1	14,800	15,700	3,724	4,624	987	1,887
Auxiliar administrativo	1	12,898	13,798	4,100	8,553	1,421	2,321
Auxiliar de ventas	9	11,564	12,464	6,172	12,511	6,088	6,988
Total general	15						

Notas:

- 1.- Los datos no incluyen el pago de prestaciones anuales de: aguinaldo, despensa especial, prima vacacional determinada conforme a ley, etc.
- 2.- Se manifiesta que las remuneraciones se encuentran dentro de los rangos autorizados y el impacto presupuestal se encuentra considerado dentro del Presupuesto autorizado en el capítulo de servicios personales, el cual se apega a lo dispuesto en el artículo 10 de la Ley de Disciplina Financiera de las Entidades Federativas y los Municipios.
- 3.- Todas las cantidades indicadas en el presente tabulador no contienen porcentajes de incremento, por lo que se aumentarán de acuerdo a los porcentajes acordados para el ejercicio fiscal 2022.
- 4.- Se incluye personal con jornada reducida.
- 5.- No se consideran jubilados y pensionados.

En apego al artículo 10 fracción II, inciso a) de la Ley de Disciplina Financiera de las Entidades Federativas y Municipios, a continuación, se informan las siguientes erogaciones anuales, inherentes a dichas remuneraciones:

Concepto	Monto
Obligaciones de seguridad social	\$ 680,000.00
Obligaciones de carácter fiscal (impuesto sobre nómina)	\$ 105,000.00

COMISIÓN PARA EL FOMENTO ECONÓMICO DE LAS EMPRESAS DEL SECTOR INDUSTRIAL, COMERCIAL Y DE SERVICIOS DEL ESTADO DE QUERÉTARO

TABULADOR DE REMUNERACIONES 2022

Plaza	Plazas por nivel	Remuneración mensual bruta					
		Ordinaria				Extraordinaria	
		Sueldo		Otros			
		Mínimo	Máximo	Mínimo	Máximo	Mínimo	Máximo
		De	Hasta	De	Hasta	De	Hasta
Analista administrativo	1	18,923	19,823	3,672	3,984	0	0
Total general	1						

Notas:

- 1.- Los datos no incluyen el pago de presentaciones anuales de: aguinaldo, despensa especial, prima vacacional, determinada conforme a ley, etc.
- 2.- Se manifiesta que las remuneraciones se encuentran dentro de los rangos autorizados y el impacto presupuestal se encuentra considerado dentro del presupuesto autorizado en el capítulo de servicios personales, el cual se apega a lo dispuesto en el artículo 10 de la Ley de Disciplina Financiera de las Entidades Federativas y los Municipios.
- 3.- Todas las cantidades indicadas en el presente tabulador no contienen porcentaje de incremento, por lo que se aumentarán de acuerdo a los porcentajes acordados para el ejercicio fiscal 2022.
- 4.- No considera jubilados y pensionados.

En apego al artículo 10 fracción II inciso a) de la Ley de Disciplina Financiera de las Entidades Federativas y Municipios, a continuación, se informan las siguientes erogaciones anuales, inherentes a dichas remuneraciones:

Concepto	Monto
Obligaciones de seguridad social	\$ 48,012.00
Obligaciones de carácter fiscal (impuesto sobre nómina)	\$ 7,048.00

COMISIÓN ESTATAL DE INFRAESTRUCTURA
TABULADOR DE REMUNERACIONES 2022

Plaza	Plazas por nivel	Remuneración mensual bruta					
		Ordinaria				Extraordinaria	
		Sueldo		Otros		Mínimo	Máximo
		Mínimo	Máximo	Mínimo	Máximo		
De	Hasta	De	Hasta	De	Hasta		
Coordinador general	1	103,064	103,064	47,755	50,355	0	0
Subcoordinador	3	63,632	63,632	20,406	37,636	0	0
Secretario	2	54,602	54,602	17,115	32,059	0	0
Titular del órgano interno de control	1	46,307	46,707	18,173	18,173	0	0
Director	10	46,307	59,176	13,533	36,819	0	0
Coordinador	1	40,026	40,026	10,330	17,906	0	0
Especialistas	3	35,400	36,396	20,536	21,171	0	0
Jefe de unidad de tecnologías de inf y común	1	29,968	29,968	15,162	22,891	0	0
Titulares auxiliares del OIC	3	28,400	31,334	9,266	16,551	0	0
Jefe de departamento	23	29,031	42,800	9,724	19,154	0	0
Residente	4	26,013	30,633	8,721	11,080	0	0
Enlace técnico	2	21,752	22,152	7,725	10,503	0	0
Asistente	1	21,915	22,315	8,060	9,080	1,588	2,062
Secretaria	2	19,834	20,384	6,868	15,783	1,352	5,100
Supervisor	60	18,832	30,804	7,061	13,377	1,118	5,100
Jefe de área	4	20,050	29,031	13,993	17,057	0	0
Dibujante especializado	2	17,597	21,029	7,976	12,435	1,028	5,300
Proyectista	1	15,850	17,111	4,845	5,283	976	1,428
Sobrestante	15	14,950	14,950	5,902	14,283	814	10,600
Laboratorista A	4	14,940	14,940	7,338	10,839	851	5,300
Mecánico	9	14,660	19,222	4,806	9,406	995	5,300
Soldador	2	14,300	15,465	8,668	8,868	1,004	10,600
Analista	13	14,333	23,347	4,863	11,592	1,054	5,300
Mensajero	1	13,926	13,926	4,245	5,336	746	5,300
Repartidor de diésel	2	13,926	13,926	3,745	5,001	746	5,300
Topógrafo especializado	2	13,523	13,523	9,084	12,089	813	5,300
Operador	50	13,390	17,075	6,123	12,738	956	10,600
Rotulista de carretera a	8	12,547	12,547	5,892	10,277	654	10,600
Auxiliar	25	12,065	21,777	4,221	13,717	3,400	10,600
Vulcanizador	1	11,666	11,666	5,157	5,157	596	5,300
Oficial de vigilancia y mantenimiento	2	11,394	14,976	5,088	7,315	854	5,300
Intendente	5	11,295	11,295	4,034	10,581	571	5,300
Ayudante	7	10,806	12,547	4,256	10,278	711	10,600
Chofer	21	9,881	14,151	3,913	10,224	760	10,600
Peón	139	10,173	11,666	3,338	11,680	458	10,600
Total general	430						

Notas:

- 1.- Los datos no incluyen el pago de prestaciones anuales de: aguinaldo, despensa especial, prima vacacional, determinada conforme a ley, etc.
- 2.- Se manifiesta que las remuneraciones se encuentran dentro de los rangos autorizados y el impacto presupuestal se encuentra considerado dentro del presupuesto autorizado en el capítulo de servicios personales, el cual se apega a lo dispuesto en el artículo 10 de la Ley de Disciplina Financiera de las Entidades Federativas y los Municipios.
- 3.- Todas las cantidades indicadas en el presente tabulador no contienen porcentaje de incremento, por lo que se aumentarán de acuerdo a los porcentajes acordados para el ejercicio fiscal 2022.
- 4.- Se incluye personal con jornada reducida.
- 5.- No considera jubilados y pensionados.

En apego al artículo 10 fracción II inciso a) de la Ley de Disciplina Financiera de las Entidades Federativas y municipios, a continuación, se informan las siguientes erogaciones anuales, inherentes a dichas remuneraciones:

Concepto	Monto
Obligaciones de seguridad social	\$15,820,163.00
Obligaciones de carácter fiscal (impuesto sobre nómina)	\$3,203,110.00

INSTITUTO DE LA VIVIENDA DEL ESTADO DE QUERÉTARO

TABULADOR DE REMUNERACIONES 2022

Plaza	Plazas por nivel	Remuneración mensual bruta					
		Ordinaria				Extraordinaria	
		Sueldo		Otros		Mínimo	Máximo
		De	Hasta	De	Hasta		
Director general	1	78,097	80,485	20,844	22,010	0	0
Director	3	45,393	46,769	10,988	12,425	0	0
Jefe de administración de reserva territorial	1	39,678	40,877	11,329	13,605	2,608	2,689
Coordinador	5	23,762	36,903	4,698	10,447	1,542	2,685
Órgano interno de control	1	23,356	24,050	5,228	5,926	1,534	1,582
Asistente de dirección	1	22,359	23,023	4,993	5,685	1,468	1,514
Analista	4	12,100	20,050	3,280	5,788	771	1,319
Encargado de sistemas	1	16,954	17,450	3,204	3,277	1,113	1,148
Supervisor de obra	1	16,840	17,333	3,709	4,439	1,106	1,140
Auxiliar administrativo	8	10,050	16,050	1,933	3,690	660	1,056
Proyectista	1	13,656	14,050	2,456	2,505	896	924
Recepcionista	1	12,321	12,674	2,057	3,346	809	834
Auxiliar general	1	11,763	12,099	2,553	3,335	772	796
Intendente	1	10,193	10,580	1,945	3,270	675	696
Auxiliar administrativo **	4	9,776	10,050	1,507	1,528	0	0
Total general	34						

Notas: *Personal eventual

- 1.- Los datos no incluyen el pago de prestaciones anuales de: aguinaldo, despensa especial, prima vacacional, determinada conforme a la ley, etc.
- 2.- Se manifiesta que las remuneraciones se encuentran dentro de los rangos autorizados y el impacto presupuestal se encuentra considerado dentro del presupuesto autorizado en el capítulo de servicios personales, el cual se apega a lo dispuesto en el artículo 10 de la Ley de Disciplina Financiera de las Entidades Federativas y los Municipios.
- 3.- Todas las cantidades indicadas en el presente tabulador no contiene porcentaje de incremento, por lo que se aumentará de acuerdo a los porcentajes acordados para el ejercicio 2022.
- 4.- Se incluye personal de jornada reducida.
- 5.- No considera jubilados y pensionados.

En apego al artículo 10 fracción II inciso a, de la Ley de Disciplina Financiera de las Entidades Federativas y Municipios, a continuación, se informan las siguientes erogaciones anuales, inherentes a dichas remuneraciones:

Concepto	Monto
Obligaciones de seguridad social	\$ 1,898,311.67
Obligaciones de carácter fiscal (impuesto sobre nómina)	\$ 312,359.57

ESCUELA NORMAL SUPERIOR DE QUERÉTARO
TABULADOR DE REMUNERACIONES 2022

Plaza	Plazas por nivel	Remuneración mensual bruta					
		Ordinaria				Extraordinaria	
		Sueldo		Otros		Mínimo	Máximo
		De	Hasta	De	Hasta		
Director	1	37,256	38,056	10,307	10,601	0	0
Subdirector académico	1	16,900	17,700	3,638	3,726	0	0
Subdirector administrativo	1	30,032	30,832	7,433	7,638	0	0
Encargado del área de sistemas	1	15,105	15,905	3,161	3,234	0	0
Encargada del área de control escolar	1	15,105	15,905	3,161	3,234	0	0
Encargado del área de biblioteca	1	13,044	13,844	2,618	2,674	0	0
Apoyo administrativo de dirección	1	10,997	11,797	2,077	2,117	0	0
Auxiliar administrativo	1	16,728	17,528	3,607	3,691	0	0
Secretarías	2	10,997	11,797	2,077	2,117	0	0
Docente tiempo libre maestría (hora)	8	194	200	0	0	0	0
Docente tiempo libre licenciatura (hora)	20	97	100	0	0	0	0
Profesor inv. Enseñanza sup asociado "B" 3/4 de tiempo *	1	11,771	12,135	0	0	0	0
Profesor inv. Enseñanza sup asociado "A" tiempo completo*	3	13,951	14,382	0	0	0	0
Profesor inv. Enseñanza sup asociado "B" tiempo completo*	2	15,695	16,180	0	0	0	0
Profesor inv. Enseñanza sup asociado "C" tiempo completo*	1	17,656	18,202	0	0	0	0
Profesor inv. Enseñanza sup titular "A" tiempo completo*	1	20,377	21,007	0	0	0	0
Profesor inv. Enseñanza sup titular "C" tiempo completo*	1	28,471	29,352	0	0	0	0
Profesor formador de inglés*	2	22,606	23,305	0	0	0	0
Total general	49						

Notas:

- 1.- Los datos no incluyen el pago de prestaciones anuales de: aguinaldo, prima vacacional, determinada conforme a ley
- 2.- Se manifiesta que las remuneraciones se encuentran dentro de los rangos autorizados y el impacto presupuestal se encuentra considerado dentro del presupuesto autorizado en el capítulo de servicios personales, el cual se apega a lo dispuesto en el artículo 10 de la Ley de Disciplina Financiera de las Entidades Federativas y los Municipios.
- 3.- Todas las cantidades indicadas en el presente tabulador no contienen porcentaje de incremento, por lo que se aumentarán de acuerdo a los porcentajes acordados para el ejercicio fiscal 2022.
- 4.- Se incluye personal con jornada reducida.
- 5.- No considera jubilados y pensionados.
- 6.-* Los sueldos de los profesores investigadores y formadores de inglés son establecidos por la federación, debido a que se trata de plazas federales.

En apego al artículo 10 fracción II inciso a, de la Ley de Disciplina Financiera de las Entidades Federativas y Municipios, a continuación, se informan las siguientes erogaciones anuales, inherentes a dichas remuneraciones:

Concepto	Monto
Obligaciones de seguridad social	\$453,313.00
Obligaciones de carácter fiscal (impuesto sobre nómina)	\$55,862.00

UNIDAD DE SERVICIOS PARA LA EDUCACIÓN BÁSICA EN EL ESTADO DE QUERÉTARO
TABULADOR DE REMUNERACIONES 2022

Plaza	Plazas por nivel	Remuneración mensual bruta						
		Ordinaria				Extraordinaria		
		Sueldo		Otros		Mínimo De	Máximo Hasta	
		Mínimo De	Máximo Hasta	Mínimo De	Máximo Hasta			
A01803	Administrativo especializado	413	7,212	7,572	3,272	3,561.95		
A01805	Auxiliar de administrador	62	7,212	7,572	3,272	3,561.95		
A01806	Analista administrativo	39	8,571	9,000	3,099	3,379.44		
A01807	Jefe de oficina	15	8,731	9,168	4,617	4,973.78		
A01820	Ayudante administrativo	343	7,212	7,572	3,272	3,561.95		
A03803	Secretaria de apoyo	204	7,349	7,716	3,264	3,552.75		
A04012	Auxiliar de analista administrativo;	1	7,079	7,433	2,616	2,657.34		
A08020	Secretaria de jefe de departamento de plantel (e.s.);;	2	6,731	7,068	2,616	2,657.34		
C02802	Operador de equipo de comunicaciones	2	7,212	7,572	3,272	3,561.95		
D02810	Tutor escolar	17	7,744	8,131	3,256	3,544.88		
E0101	Inspectora de jardines de niños, foránea.	56	21,481	72,482	14,110	14,981.38		
E0105	Inspector general de sector de jardín de niños, foráneo.	7	23,995	80,965	15,324	16,256.02		
E0113	Inspectora para centros de desarrollo infantil.	4	21,481	56,626	14,110	14,981.38		
E0121	Directora de jardín de niños, foránea.	228	11,758	48,658	7,541	8,011.33		
E0125	Directora para centros de desarrollo infantil.	3	17,514	54,127	10,400	11,012.84		
E0165	Profesor de enseñanzas musicales elementales para jardín de n (441 horas)		469	670	302	329.25		
E0181	Maestra de jardín de niños, foránea.	2,050	9,026	37,352	206	7,017.67		
E0183	Horas de acompañante de música para jardín de niños, foráneo (366 horas)		469	670	303	328.80		
E0195	Educadora para centros de desarrollo infantil.	28	12,834	41,493	8,216	8,720.20		
E0199	Mtra. de jardín de niños de 3/4 de tiempo en curso con fortalecimiento	2	11,914	12,509	7,711	8,189.26		
E0201	Inspector de zona de enseñanza primaria, foráneo.	92	21,481	72,482	14,110	14,981.38		
E0205	Jefe de sector de educación primaria, foráneo.	6	23,995	80,965	15,657	16,605.85		
E0221	Director de primaria, foráneo.	588	11,758	48,658	7,717	8,195.83		
E0261	Maestro de adiestramiento de primaria, foráneo. (20 horas)		361	379	251	265.33		
E0281	Maestro de grupo de primaria, foráneo.	6,610	9,026	37,352	206	7,017.69		
E0301	Inspector general de segunda enseñanza, foráneo.	11	30,955	108,029	24,253	25,655.84		
E0321	Director de secundaria foránea.	52	27,813	97,064	21,651	22,924.30		
E0341	Subdirector secretario de secundaria foránea.	58	26,743	93,330	20,985	22,224.63		
E0351	Jefe de enseñanza secundaria, foráneo.	7	29,203	101,914	23,500	24,865.65		
E0361	Profesor de enseñanzas de adiestramiento de secundaria, foráneo (902 horas)		454	868	299	325.13		

E0363	Profesor de enseñanza secundaria, foránea. (30,438 horas)		469	1,943	8	333.28		
E0365	Profesor de adiestramiento, de secundaria, foráneo. (3,170 horas)		469	1,186	305	332.60		
E0366	Horas de enseñanza de adiestramiento de secundarias generales (12 horas)		638	670	313	332.12		
E0371	Profesor orientador de enseñanza secundaria, foránea. (320 horas)		469	493	305	324.49		
E0390	Horas de enseñanza de adiestramiento de secundarias generales (17 horas)		617	1,146	306	324.92		
E0392	Horas de enseñanza secundaria para fortalecimiento curricular (123 horas)		469	1,943	305	333.28		
E0401	Inspector general de secundarias técnicas.	6	30,955	84,398	24,253	25,655.84		
E0421	Director de escuela secundaria técnica, foráneo	40	27,813	97,064	21,651	22,924.30		
E0440	Coordinador de actividades tecnológicas	1	27,607	28,988	12,116	12,912.06		
E0441	Subdirector secretario de escuela secundaria técnica, foránea	49	26,743	93,330	21,357	22,614.81		
E0451	Jefe de enseñanza secundaria técnica, foráneo	8	29,203	62,203	23,500	24,865.65		
E0461	Profesor de adiestramiento de secundaria técnica foránea. (1,335 horas)		454	648	299	324.92		
E0463	Profesor de enseñanza secundaria técnica, foráneo. (22,697 horas)		469	1,518	305	332.91		
E0465	Profesor de adiestramiento de secundaria técnica, foráneo, T (6,840 horas)		469	1,518	305	332.91		
E0466	Horas de enseñanza de adiestramiento de secundarias técnicas (66 horas)		469	1,943	305	333.28		
E0490	Horas de adiestramiento de secundarias técnicas para fortalecimiento (37 horas)		454	1,878	299	326.08		
E0492	Horas de enseñanza de secundaria técnica para fortalecimiento (145 horas)		469	1,943	305	333.28		
E0629	Director de escuela de educación especial	53	11,908	49,278	7,615	8,088.24		
E0633	Supervisor de educación especial foráneo.	8	21,830	73,660	14,278	15,157.51		
E0671	Profesor orientador profesional de enseñanza superior, foráneo (203 horas)		469	898	305	332.33		
E0681	Maestro de escuela de experimentación pedagógica, foráneo.	4	9,413	9,883	6,433	6,847.35		
E0687	Maestro de educación especial	701	9,413	38,955	206	7,228.87		
E0689	Maestro psicólogo orientador para educación especial	135	9,413	38,955	206	7,228.87		
E0700	Coordinador de actividades de educación física	1	35,564	37,343	12,015	12,806.11		
E0701	Inspector normalista de educación física, foránea	11	30,955	108,029	24,253	25,655.88		
E0723	Director federal de educación física	1	63,520	66,696	24,103	25,498.21		
E0762	Profesor normalista de educación física, en el distrito federal (8 horas)		638	898	305	332.12		
E0763	Profesor normalista de educación física, foráneo (13,845 horas)		469	1,943	305	333.28		
E0792	Horas de educación física para fortalecimiento curricular (44 horas)		638	898	305	332.12		

E0961	Profesor de adiestramiento de enseñanza tecnológica vocacional (16 horas)		454	477	299	317.62		
E0963	Profesor de enseñanza tecnológica, foráneo. (66 horas)		469	493	305	324.49		
E0973	Profesor de enseñanza técnica superior, foráneo (3 horas)		469	493	305	333.28		
E1063	Profesor de enseñanzas artísticas para postprimarias, foráneo (14 horas)		469	493	305	324.49		
E1067	Profesor de enseñanzas artísticas para postprimarias, foráneo (4,951 horas)		460	657	301	327.72		
E1092	Horas de enseñanzas artísticas y musicales de postprimarias (16 horas)		1,129	1,518	313	332.91		
E1331	Maestro "A" de misión cultural	5	10,989	11,538	7,256	7,712.05		
E1333	Maestro "B" de misión cultural	1	11,489	12,064	7,499	7,966.63		
E1411	Jefe de zona de supervisión de educación indígena.	1	60,242	63,254	15,652	16,600.47		
E1441	Profesor a de adiestramiento técnico, para indígenas, foráneo	1	8,784	9,223	6,112	6,510.58		
E1478	Aspirante "B" de maestro bilingüe de educación indígena	2	6,517	6,843	3,994	4,184.84		
E1481	Inspector bilingüe de educación primaria indígena	12	21,481	56,626	14,110	14,981.38		
E1483	Director bilingüe de educación primaria indígena	46	11,758	48,658	7,541	8,011.33		
E1485	Maestro bilingüe de educación primaria indígena	283	9,026	37,352	6,237	6,641.74		
E1487	Promotor bilingüe de educación primaria indígena	5	8,720	9,156	6,046	6,440.90		
E1489	Maestro bilingüe de educación preescolar indígena	144	9,026	29,182	206	7,009.75		
E1491	Promotor bilingüe de educación preescolar indígena	3	8,720	9,156	6,046	6,440.90		
E1495	Maestro "B" de brigada de mejoramiento indígena	1	11,048	11,601	7,323	7,782.02		
E1499	Maestro de centro de integración social indígena, normalista	1	11,517	12,092	7,552	8,022.71		
E1541	Jefe de misión cultural motorizada, foráneo.	2	10,312	10,828	6,756	7,165.03		
E1587	Profesor de educación básica para adultos nocturna, foráneo.	12	4,419	8,456	3,444	3,674.00		
E1589	Profesor de centro de enseñanza ocupacional nocturna foráneo	1	3,949	4,147	3,163	3,378.95		
E2225	Ayudante C de taller, foráneo	5	6,559	6,887	4,632	4,898.56		
E2233	Ayudante G de taller, foráneo	1	12,208	12,819	7,923	8,411.60		
E2331	Prefecto A foráneo	161	9,183	9,642	206	6,730.09		
E2333	Prefecto B foráneo	74	9,203	9,663	6,331	6,740.01		
E2335	Prefecto C foráneo	15	9,331	9,798	6,395	6,807.73		
E2401	Horas de ayudante a, foráneo. (477 horas)		385	404	263	278.90		
E2601	Apoyo técnico pedagógico de educación primaria	10	14,644	15,376	6,666	6,988.10		
E2603	Apoyo técnico pedagógico de educación preescolar	4	14,644	15,376	6,666	6,988.10		
E2605	Apoyo técnico pedagógico de educación especial	1	15,230	15,991	7,409	7,767.04		
E2609	Apoyo técnico pedagógico de educación indígena	1	14,644	15,376	6,666	6,988.10		
E2709	Jefe de sector de telesecundaria, foráneo	2	47,573	108,029	24,650	26,072.63		
E2711	Inspector de zona de telesecundaria foráneo	20	29,203	101,914	23,500	24,865.67		

E2725	Director, maestro de telesecundaria, foráneo.	153	27,813	97,064	16,769	17,797.50		
E2781	Horas de maestro de telesecundaria, foráneo	1,089	469	1,943	8	12.55		
E2792	Horas de telesecundaria para fortalecimiento curricular (294 horas)		469	1,943	305	333.28		
E2805	Apoyo técnico pedagógico de educación física	12	24,602	25,832	9,199	9,646.85		
E3001	Horas de profesor de enseñanza de inglés (435 horas)		469	493	305	324.49		
E7109	Profesor investigador de enseñanza superior, asociado "B", 3	1	13,609	14,289	2,971	3,030.66		
E7207	Profesor investigador de enseñanza superior asociado "A", tiempo completo	3	16,129	16,935	3,226	3,298.58		
E7209	Profesor investigador de enseñanza superior, asociado "B"	2	18,145	19,052	3,366	3,445.79		
E7211	Profesor investigador de enseñanza superior, asociado "C",	1	20,413	21,434	3,412	3,493.39		
E7218	Profesor investigador de enseñanza superior, titular "C", tiempo completo	1	32,917	34,563	3,650	3,743.12		
E7235	Profesor de enseñanza superior titular "C" tiempo completo foráneo	1	32,917	34,563	3,669	3,763.45		
E7713	Profesor titular "A" (e.s.) de capacitación y mejoramiento	1	17,669	18,552	3,058	3,122.18		
E7811	Profesor asociado "C" (e.s.) de capacitación y mejoramiento	2	20,413	21,434	3,394	3,474.49		
E7813	Profesor titular "A" (e.s.) tiempo completo	1	23,559	24,736	3,483	3,568.24		
E7815	Profesor titular "B" (e.s.) de capacitación y mejoramiento	1	27,846	29,239	3,555	3,644.30		
E7905	Profesor asignatura "B" (e.s.) de capacitación y mejoramiento (12 horas)		449	471	1,690	1,692.22		
E8005	Formador de inglés tipo C en educación superior	13	32,917	34,563	3,434	3,516.22		
E0247	Subdirector académico de primaria, foráneo	2	10,224	11,271	6,366	6,879.88		
E0249	Subdirector de gestión escolar de primaria, foráneo	1	10,224	11,271	6,366	6,915.88		
E2334	Prefecto C en el distrito federal	1	8,981	9,902	5,913	6,303.86		
E7213	Profesor investigador de enseñanza superior titular "A", tiempo completo	1	22,674	24,998	3,153	3,225.87		
F04805	Secretaria ejecutiva T	2	7,389	8,146	3,075	3,354.05		
F07817	Responsable de fondos y valores	1	7,389	8,146	3,075	3,354.05		
F34844	Asistente de almacén	2	7,212	7,572	3,272	3,561.95		
F01011	Jefe regional	3	10,476	11,000	2,317	35,671.55		
F01059	Jefe de departamento	51	9,485	9,960	2,317	35,719.12		
F03809	Chofer de servidor público	7	7,959	8,357	333	3,463.80		
F04806	Secretaria ejecutiva C	18	8,083	8,488	3,136	4,024.69		
F04807	Secretaria ejecutiva B	13	8,730	9,166	3,684	7,171.78		
F04808	Secretaria ejecutiva A	4	9,760	10,247	4,617	17,099.19		
F12814	Especialista en teleinformática	1	9,760	10,247	4,617	4,973.78		
F33834	Técnico especializado	46	8,866	9,310	3,099	17,619.03		
F33892	Técnico superior	59	9,760	10,247	4,617	29,422.30		
F34807	Auxiliar de administrador	22	7,212	7,572	3,272	3,561.95		
F34810	Analista administrativo	109	8,571	9,000	3,099	9,606.10		
F34813	Jefe de oficina	16	8,731	9,168	4,617	5,602.87		
F52118	Coordinador general	1	22,641	23,774	2,317	85,555.18		
F52317	Director	12	12,668	13,301	2,317	41,384.10		
F52318	Subcoordinador	3	19,219	20,180	2,317	57,078.49		

F53083	Secretario de sps-33	3	12,668	13,301	2,317	41,384.08		
P02802	Médico	2	8,731	9,168	4,617	4,973.78		
P04803	Psicólogo	4	8,731	9,168	4,617	4,973.78		
S01803	Oficial de servicios y mantenimiento	269	7,212	7,572	3,272	3,561.95		
S01807	Asistente de servicios en plantel	812	7,212	7,572	3,272	3,561.95		
S01808	Asistente de servicios y mantenimiento	496	7,212	7,572	3,272	3,561.95		
S01812	Exude servs. y mantenimiento	12	7,212	7,572	3,272	3,561.95		
S02804	Cocinera	15	7,757	8,145	3,228	3,515.39		
S02805	Ecónomo	3	7,757	8,145	3,228	3,515.39		
S02810	Asistente de cocina	30	7,349	7,716	3,264	3,552.75		
S03802	Chofer	2	7,677	8,061	3,256	3,544.88		
S05805	Técnico medio de imprenta	3	7,349	7,716	3,264	3,552.75		
T03803	Técnico medio	56	7,959	8,357	3,179	3,463.80		
T03804	Especialista técnico	39	8,730	9,166	3,684	3,994.66		
T05808	Técnico bibliotecario	10	7,677	8,061	3,256	3,544.88		
T06806	Operador de equipo	6	7,349	7,716	3,264	3,552.75		
T08803	Dibujante	1	7,757	8,145	3,228	3,515.39		
T09802	Enfermera	1	7,677	8,061	3,256	3,544.88		
T09803	Enfermera especializada	2	8,083	8,488	3,136	3,418.25		
T14805	Puericultor	10	8,253	8,666	5,028	5,404.96		
T14807	Niñera especializada	89	7,959	8,357	3,179	3,463.80		
T17804	Operador de equipo especializado	1	7,757	8,145	3,228	3,515.39		
T26802	Trabajadora social pasante	23	8,571	9,000	3,509	3,810.62		
T26803	Trabajadora social	59	7,959	8,357	3,590	3,894.98		
T26804	Trabajadora social titulada	65	8,730	9,166	4,095	4,425.84		
Total general		16,401						

Notas:

1. Los datos no incluyen el pago de prestaciones anuales de: aguinaldo, despensa especial, prima vacacional determinada conforme a ley, etc.
- 2.- Se manifiesta que las remuneraciones se encuentran dentro de los rangos autorizados y el impacto presupuestal se encuentra considerado dentro del presupuesto autorizado en el capítulo de servicios personales, el cual se apega a lo dispuesto en el artículo 10 de la Ley de Disciplina Financiera de las Entidades Federativas y los Municipios.
- 3.- Se incluye personal con jornada reducida. o considera jubilados y pensionados.
- 5.- En las categorías docentes se considera el costo por hora/semana/mes. No se consideran docentes eventuales, por lo que el número de plazas de estas categorías puede variar.

UNIVERSIDAD TECNOLÓGICA DE QUERÉTARO

TABULADOR DE REMUNERACIONES 2022

Plaza	Plazas por nivel	Remuneración mensual bruta					
		Ordinaria				Extraordinaria	
		Sueldo		Otros		Mínimo	Máximo
		De	Hasta	De	Hasta		
Rector	1	74,053	81,893	20,514	20,514	0	0
Secretario	3	50,753	57,840	12,609	12,758	0	0
Director académico	5	41,820	48,206	12,088	14,988	0	0
Profesor de tiempo completo titular C	23	40,750	46,898	12,797	17,137	0	0
Director general	5	43,949	48,206	10,445	10,641	0	0
Órgano interno de control	1	35,433	46,078	9,880	10,076	0	0
Profesor de tiempo completo titular B	12	34,910	40,492	11,043	14,644	0	0
Subdirector	9	36,800	39,483	11,363	12,567	0	0
Jefe de departamento	21	30,015	36,644	10,452	12,601	0	0
Secretario particular	1	31,535	35,433	5,777	5,777	0	0
Profesor de tiempo completo titular A	9	30,779	34,809	9,620	12,372	0	0
Profesor de tiempo completo asociado C	43	27,899	30,635	6,011	11,850	0	0
Jefe de unidad	9	27,363	30,015	6,230	7,254	0	0
Profesor de tiempo completo asociado B	6	24,366	26,709	7,003	9,878	0	0
Líder de proyecto	6	20,932	25,290	6,893	6,996	0	0
Profesor de tiempo completo asociado A	70	21,352	23,360	4,726	9,404	0	0
Coordinador administrativo / técnico	29	19,551	21,335	8,323	10,027	0	0
Auditor senior	2	19,551	21,335	4,474	4,474	0	0
Técnico académico C 40	90	19,634	20,488	4,172	8,503	0	0
Psicopedagogo	1	19,634	20,488	8,591	8,591	0	0
Ingeniero en desarrollo en sistemas	1	18,453	20,433	5,416	5,416	0	0
Técnico en sistemas de calidad	1	18,453	20,433	3,571	3,571	0	0
Encargado del auditorio	1	17,893	19,783	5,099	5,099	0	0
Técnico académico B 40	3	18,312	19,660	4,432	5,235	0	0
Asistente de rectoría	2	18,291	19,030	7,083	8,101	0	0
Técnico en sistemas	7	17,741	18,453	5,451	5,916	0	0
Técnico académico a 40	3	17,062	18,213	2,925	3,029	0	0
Auditor junior	1	16,605	17,900	2,830	2,830	0	0
Técnico en diseño gráfico	2	16,887	18,687	6,048	6,369	0	0
Técnico en inspección / supervisión	6	16,915	17,622	4,643	6,094	0	0

Cajero	2	16,605	17,588	3,588	10,368	0	0
Técnico administrativo	12	15,722	16,605	7,683	9,387	0	0
Asistente de secretaría académica	1	15,243	15,940	7,899	7,899	0	0
Asistente de secretaria	2	15,243	15,940	5,787	8,610	0	0
Técnico académico c 30	40	14,725	15,366	3,046	8,062	0	0
Técnico académico b 30	0	13,734	14,962	600	600	0	0
Analista administrativo de servicios escolares	6	14,290	14,839	7,281	7,797	0	0
Técnico en mantenimiento	7	12,905	14,705	6,947	7,688	0	0
Técnico académico a 30	0	13,015	13,878	600	600	0	0
Asistente de dirección académica	9	12,905	13,870	5,736	9,125	0	0
Técnico bibliotecario	5	12,820	13,624	4,176	8,946	0	0
Chofer de rectoría	1	12,652	13,145	4,391	4,391	0	0
Comprador	1	12,834	13,067	2,611	2,611	0	0
Asistente de dirección	7	12,424	13,100	3,792	8,952	0	0
Asistente de subdirección académica	2	12,350	12,905	3,476	5,594	0	0
Asistente de subdirección administrativa	6	12,273	12,424	3,373	7,682	0	0
Analista administrativo	1	12,344	12,920	2,260	2,260	0	0
Enfermera	1	12,342	12,700	5,582	5,582	0	0
Chofer	4	11,978	12,435	6,577	7,662	0	0
Asistente de departamento	12	11,945	12,377	3,700	4,337	0	0
Técnico académico C 20	24	9,817	10,244	1,927	3,194	0	0
Técnico académico B 20	0	9,092	9,817	200	200	0	0
Técnico académico A 20	0	8,518	9,093	200	200	0	0
Profesor de asignatura B	14	129	133	1,634	4,030	0	0
Instructor cultural/deportivo	19	100	133	1,587	5,848	0	0
Total general	549						

Notas:

1. Los datos no incluyen el pago de prestaciones anuales de: aguinaldo, despensa especial, prima vacacional determinada conforme a ley, etc.
2. Se manifiesta que las remuneraciones se encuentran dentro de los rangos autorizados y el impacto presupuestal se encuentra considerado dentro del presupuesto autorizado en el capítulo de servicios personales, el cual se apega a lo dispuesto en el artículo 10 de la Ley de Disciplina Financiera de las Entidades Federativas y los Municipios.
3. Todas las cantidades indicadas en el presente tabulador no contienen porcentaje de incremento, por lo que se aumentarán de acuerdo a los porcentajes acordados para el ejercicio fiscal 2022.
4. Se incluye personal con jornada reducida
5. No considera jubilados y pensionados.
6. En las categorías docentes (profesor de asignatura B e instructor cultural/deportivo), se considera el costo por hora/semana/mes. No se consideran docentes eventuales por lo que el número de plazas de estas categorías puede variar.
7. Se cuenta con una flexibilidad cuatrimestral de contratación temporal docente para las cinco divisiones, de 62 plazas.

En apego al artículo 10 fracción II inciso a) de la Ley de Disciplina Financiera de las Entidades Federativas y Municipios, a continuación, se informan las siguientes erogaciones anuales, inherentes a dichas remuneraciones:

Concepto	Monto
Obligaciones de seguridad social	\$35,358,710.00
Obligaciones de carácter fiscal (impuesto sobre nómina)	\$6,662,388.00

CENTENARIA Y BENEMÉRITA ESCUELA NORMAL DEL ESTADO DE QUERÉTARO "ANDRÉS BALVANERA"
 TABULADOR DE REMUNERACIONES 2022

Plaza	Plazas por nivel	Remuneración mensual bruta					
		Ordinaria				Extraordinaria	
		Sueldo		Otros		Mínimo	Máximo
		De	Hasta	De	Hasta		
Maestro de tiempo completo	36	26,541	52,399	12,784	36,213	0	0
Maestro de 3/4 de tiempo	52	19,819	34,783	11,030	26,789	0	0
Maestro de medio tiempo	83	9,952	23,915	5,837	19,862	0	0
Maestro por horas	*	1,658	9,289	1,583	10,225	0	0
Analista de sistemas computacionales	1	10,486	11,981	4,935	6,841	0	0
Auxiliar administrativo	8	12,160	14,442	5,595	11,834	0	0
Auxiliar audiovisual y almacén	2	11,336	13,606	5,269	9,193	0	0
Auxiliar de biblioteca	9	10,988	12,468	5,133	11,087	0	0
Auxiliar de contabilidad	6	12,160	13,606	5,595	14,320	0	0
Auxiliar de educadora	1	11,780	13,237	5,446	12,677	0	0
Auxiliar de mantenimiento	3	10,761	12,298	5,043	10,417	0	0
Auxiliar de oficina	1	10,079	10,079	4,773	4,794	0	0
Chofer	3	10,754	13,292	5,040	11,028	0	0
Coordinador	11	34,644	35,544	14,464	27,861	0	0
Director escuelas anexas	5	22,147	26,686	9,535	21,361	0	0
Director general	1	57,234	58,951	23,374	27,825	0	0
Encargado de área	11	11,243	24,772	5,233	20,036	0	0
Intendente	22	8,309	11,364	4,075	12,477	0	0
Mensajero	1	10,129	11,634	4,794	7,700	0	0
Niñera	1	9,692	11,210	4,622	5,161	0	0
Oficial administrativo	28	8,817	15,537	4,276	16,479	0	0
Prefecto	1	12,467	13,904	5,717	8,506	0	0
Secretaria	1	9,703	11,221	4,625	9,023	0	0
Secretario académico y admvo.	2	41,683	42,583	17,239	33,008	0	0
Trabajadora social	1	10,381	11,879	4,894	10,423	0	0
Velador	6	9,145	11,529	4,406	6,709	0	0
Total general	296						

Notas:

- 1.- Los datos no incluyen el pago de prestaciones anuales de: aguinaldo, despensa especial y prima vacacional determinados conforme a ley.
 - 2.- Se manifiesta que las remuneraciones se encuentran dentro de los rangos autorizados y el impacto presupuestal se encuentra considerado dentro del presupuesto autorizado en el capítulo de servicios personales, el cual se apega a lo dispuesto en el artículo 10 de la Ley de Disciplina Financiera de las Entidades Federativas y los Municipios.
 - 3.- Todas las cantidades indicadas en el presente tabulador no contienen porcentaje de incremento, por lo que se aumentarán de acuerdo a los porcentajes acordados para ejercicio 2022.
 - 4.- Se incluye personal con jornada reducida.
 - 5.- No considera jubilados y pensionados.
- *- En las categorías de docente se considera costo por hora semana/mes, no se considera docente eventual, por lo que el número de plazas de esta categoría puede variar.

En apego al artículo 10 fracción II inciso a) de la Ley de Disciplina Financiera de las Entidades Federativas y Municipios a continuación se informan las siguientes erogaciones anuales, inherentes a dichas remuneraciones:

Concepto	Monto
Obligaciones de seguridad social	\$14,963,240.00
Obligaciones de carácter fiscal (impuesto sobre nómina)	

UNIVERSIDAD AERONÁUTICA EN QUERÉTARO
TABULADOR DE REMUNERACIONES 2022

Plaza	Plazas por nivel	Remuneración mensual bruta					
		Ordinaria				Extraordinaria	
		Sueldo		Otros		Mínimo	Máximo
		Mínimo	Máximo	Mínimo	Máximo		
De	Hasta	De	Hasta	De	Hasta		
Rector	1	82,382	82,382	1,928	1,928	0	0
Secretario	3	54,100	54,100	1,951	1,957	0	0
Subdirector	7	43,296	45,922	1,378	1,978	0	0
Titular del OIC	1	43,432	43,432	1,361	1,361	0	0
Abogado general	1	38,453	38,453	1,380	1,380	0	0
Secretario técnico	1	43,432	43,432	800	800	0	0
Jefe de departamento-líder de proyecto	11	31,636	38,453	1,355	1,986	1,927	1,927
Jefe de área	9	23,789	28,228	1,332	2,030	10,225	10,225
Promotor-analista-auditor-especialista-encargado-supervisor	35	21,659	25,714	1,335	1,920	0	0
Promotor-analista-auditor-especialista-encargado-supervisor *	3	21,892	26,078	800	800	0	0
Auxiliar *	18	14,444	16,631	1,373	2,154	0	0
Secretaria	4	15,260	23,732	1,363	2,107	0	0
Técnico *	11	15,937	21,892	1,341	1,422	0	0
Chofer-mensajero	1	12,629	15,890	2,066	2,066	0	0
Chofer-mensajero *	5	12,572	15,937	1,360	2,167	0	0
Recepcionista *	1	11,629	14,633	800	800	0	0
Profesor de tiempo completo-titular	8	40,177	45,417	1,367	1,982	0	0
Profesor de tiempo completo-asociado-investigador	38	32,398	37,584	1,363	2,005	8,305	10,898
Profesor asistente	1	28,202	28,202	1,401	1,401	0	0
Técnico docente	6	18,404	22,839	1,419	1,431	0	0
Total general	165						

Notas:

- 1.- Los datos no incluyen el pago de prestaciones anuales de los puntos: aguinaldo, despensa especial, prima vacacional determinada conforme a la ley, etc.
- 2.- Se manifiesta que las remuneraciones se encuentran dentro de los rangos autorizados y el impacto presupuestal se encuentra considerado dentro del presupuesto autorizado en el capítulo de servicios personales, el cual se apegue a lo dispuesto en el artículo 10 de la Ley de Disciplina Financiera de las Entidades Federativas y los Municipios.
- 3.- Todas las cantidades indicadas en el presente tabulador, no contienen porcentaje de incremento, por lo que se aumentarán de acuerdo a los porcentajes acordados para el ejercicio fiscal 2022.
- 4.- Incluye personal con jornada reducida.
- 5.- No considera jubilados y pensionados.

En apego al artículo 10 fracción II inciso a, de la Ley de Disciplina Financiera de las Entidades Federativas y Municipios, a continuación, se informan las siguientes erogaciones anuales, inherentes a dichas remuneraciones:

Concepto	Monto
Obligaciones de seguridad social	\$9,965,383.73
Obligaciones de carácter fiscal (impuesto sobre nómina)	\$2,207,206.64

COLEGIO DE EDUCACIÓN PROFESIONAL TÉCNICA DEL ESTADO DE QUERÉTARO
TABULADOR DE REMUNERACIONES 2022

Plaza	Plazas por nivel	Remuneración mensual bruta					
		Ordinaria				Extraordinaria	
		Sueldo		Otros		Mínimo	Máximo
		Mínimo	Máximo	Mínimo	Máximo		
De	Hasta	De	Hasta	De	Hasta		
Director general	1	95,649	109,912	2,534	2,534	0	0
Directora de área	3	50,479	59,363	2,534	2,534	0	0
Director de plantel "D" y "E" II	4	49,648	56,003	2,534	2,534	0	0
Coordinador ejecutivo	4	38,636	45,436	2,534	2,534	0	0
Jefe de proyecto	18	22,771	26,778	2,534	2,534	0	0
Subjefe técnico especialista	25	14,768	17,367	2,534	2,534	0	0
Admivo técnico especialista	3	8,954	10,530	2,534	2,534	0	0
Supervisor de mantenimiento	5	8,351	9,820	2,534	2,534	0	0
Técnico en contabilidad	1	8,351	9,820	2,534	2,534	0	0
Técnico financiero	4	8,351	9,820	2,534	2,534	0	0
Técnico en gratificación	2	8,053	9,470	2,534	2,534	0	0
Asistente escolar y social	5	7,760	9,126	2,534	2,534	0	0
Secretaria "B"	1	7,760	9,126	2,534	2,534	0	0
Técnico bibliotecario	3	7,468	8,783	2,534	2,534	0	0
Técnico en materiales didácticos	1	7,468	8,783	2,534	2,534	0	0
Tutor escolar	3	7,468	8,783	2,534	2,534	0	0
Promotor cultural y deportivo	3	7,180	8,443	2,534	2,534	0	0
Secretaria "C"	6	7,180	8,443	2,534	2,534	0	0
Auxiliar de servicios generales	10	6,894	8,107	2,534	2,534	0	0
Auxiliar de seguridad	1	6,326	7,439	2,534	2,534	0	0
Asistente de servicios básicos	8	6,326	7,440	2,534	2,534	0	0
Total general	111						

Notas:

1. Los datos no incluyen el pago de prestaciones anuales de: aguinaldo, despensa especial, prima vacacional determinada conforme a ley, etc.
- 2.- Se manifiesta que las remuneraciones se encuentran dentro de los rangos autorizados y el impacto presupuestal se encuentra considerado dentro del presupuesto autorizado en el capítulo de servicios personales, el cual se apega a lo dispuesto en el artículo 10 de la Ley de Disciplina Financiera de las Entidades Federativas y los Municipios.
- 3.- Todas las cantidades indicadas en el presente tabulador no contienen porcentaje de incremento, por lo que se aumentarán de acuerdo a los porcentajes acordados para el ejercicio fiscal 2022.
- 4.- Se incluye personal con jornada reducida.
- 5.- No considera jubilados y pensionados.

Trabajador Docente	H/S/M
Profesor Instructor "C"	566.95
Técnico CB II	491.31
Técnico CB I	437.13
Técnico Instructor "A"	321.38

6.- En las categorías docentes, se considera el costo por hora/semana/mes. No se consideran docentes eventuales, por lo que el número de plazas de estas categorías puede variar.

En apego al artículo 10 fracción I inciso a de la Ley de Disciplina Financiera de las Entidades Federativas y los Municipios, a continuación, se informan las siguientes erogaciones anuales inherentes a dichas remuneraciones:

Concepto	Monto
Obligaciones de seguridad social	\$7,745,661.00
Obligaciones de carácter fiscal (impuesto sobre nómina)	\$1,920,232.00

COLEGIO DE ESTUDIOS CIENTÍFICOS Y TECNOLÓGICOS DEL ESTADO DE QUERÉTARO

TABULADOR DE REMUNERACIONES 2022

Plaza	Plazas por nivel	Remuneración mensual bruta					
		Ordinaria				Extraordinaria	
		Sueldo		Otros		Mínimo	Máximo
		De	Hasta	De	Hasta		
Director general	1	63,120	64,020	15,049	15,500	0	0
Director de área	3	38,505	39,405	9,769	14,036	0	0
Director de plantel	12	35,854	36,754	9,013	13,257	0	0
Secretaria técnica	1	32,748	33,648	7,864	7,902	0	0
Subdirector jurídico	1	32,748	33,648	7,809	9,049	0	0
Prof tit C t completo	2	31,158	32,058	10,516	14,806	0	0
Jefe de departamento	15	28,266	29,166	8,239	12,461	0	0
Prof tit B t completo	11	27,096	27,996	9,671	15,277	0	0
Subdirector de plantel	2	26,639	27,539	6,680	7,377	0	0
Prof tit A t completo	11	23,372	24,272	7,534	13,422	0	0
Coordinador académico	12	21,974	22,874	7,271	13,137	0	0
Prof titular b 3/4 tiempo	2	20,323	20,998	7,217	9,826	0	0
Prof titular a 3/4 tiempo	1	17,530	18,205	7,248	10,819	0	0
Coor. de técnicos especializados	3	16,385	17,285	5,889	6,665	0	0
Supervisor	3	16,385	17,285	4,651	6,962	0	0
Técnico especializado	1	16,048	16,948	4,801	4,839	0	0
Jefe de oficina	32	16,048	16,948	6,132	10,853	0	0
Secretaria de dirección general	1	14,827	15,727	5,377	9,259	0	0
Jefe de laboratorio y/o taller	3	13,168	14,068	5,346	7,380	0	0
Programador	1	12,931	13,831	3,993	4,031	0	0
Secretaria de dirección de área	3	12,781	13,681	6,066	10,500	0	0
Trabajadora social	14	12,781	13,681	5,686	10,256	0	0
Enfermera	13	12,692	13,592	6,950	10,423	0	0
Capturista	19	12,638	13,538	4,137	16,427	0	0
Chofer	1	12,638	13,538	5,340	5,441	0	0
Encargado de orden	19	12,638	13,538	5,661	9,067	0	0
Laboratorista	16	12,638	13,538	5,661	9,921	0	0
Secretaria de director de plantel	12	12,638	13,538	4,338	10,230	0	0
Auxiliar de contabilidad	1	12,638	13,538	5,198	8,442	0	0
Analista especializado	8	11,920	12,820	6,846	10,283	0	0

Auxiliar	1	11,692	12,592	4,163	6,272	0	0
Administrativo especializado	19	11,383	12,283	5,286	6,106	0	0
Vigilante	17	11,333	12,233	3,937	17,297	0	0
Bibliotecario	13	11,328	12,228	5,328	6,704	0	0
Oficial de mantenimiento	10	11,273	12,173	5,243	8,031	0	0
Auxiliar administrativo	1	11,273	12,173	12,846	12,846	0	0
Auxiliar de servicios y mantto	25	11,217	12,117	6,709	11,275	0	0
Profesor cecyt IV		638	25,503	1,455	3,451	0	0
Profesor cecyt III		572	22,866	5,787	8,019	0	0
Profesor cecyt II		545	21,802	6,314	12,766	0	0
Profesor cecyt I		510	20,414	4,661	14,060	0	0
Total general	310						

Notas:

- 1.- Los datos no incluyen el pago de prestaciones anuales de: aguinaldo, despensa especial, prima vacacional determinada conforme a ley, etc.
- 2.- Se manifiesta que las remuneraciones se encuentran dentro de los rangos autorizados y el impacto presupuestal se encuentra considerado dentro del presupuesto autorizado en el capítulo de servicios personales, el cual se apega a lo dispuesto en el artículo 10 de la Ley de Disciplina Financiera de las Entidades Federativas y los Municipios.
- 3.- Todas las cantidades indicadas en el presente tabulador, no contienen porcentaje de incremento, por lo que se aumentarán de acuerdo a los porcentajes acordados para el ejercicio fiscal 2022.
- 4.- No considera jubilados y pensionados.
- 5.- En las categorías docentes, se considera el costo por hora/semana/mes. No se consideran docentes eventuales, por lo que el número de plazas de estas categorías puede variar.

En apego al artículo 10 fracción II inciso a) de la Ley de Disciplina Financiera de las Entidades Federativas y Municipios, a continuación, se informan las siguientes erogaciones anuales, inherentes a dichas remuneraciones:

Concepto	Monto
Obligaciones de seguridad social	\$21,588,204.00
Obligaciones de carácter fiscal (impuesto sobre nómina)	\$4,200,000.00

UNIVERSIDAD TECNOLÓGICA DE SAN JUAN DEL RÍO
TABULADOR DE REMUNERACIONES 2022

Plaza	Plazas por nivel	Remuneración mensual bruta					
		Ordinaria				Extraordinaria	
		Sueldo		Otros		Mínimo	Máximo
		Mínimo	Máximo	Mínimo	Máximo		
		De	Hasta	De	Hasta	De	Hasta
Rector	1	78,110	78,110	27,520	28,069	0	0
Secretario académico	1	50,803	50,803	16,323	18,369	0	0
Director	9	40,100	46,128	12,681	19,398	0	0
Abogado general	1	46,128	46,128	14,603	15,145	0	0
Jefe de departamento	9	36,694	36,694	10,778	17,327	0	0
Órgano interno de control	1	36,694	36,694	10,778	10,823	0	0
Coordinador de área	1	25,946	25,946	8,912	9,454	0	0
Coordinador	7	21,232	21,317	7,047	12,458	0	0
Secretaria de rector	1	18,340	18,340	6,916	9,774	0	0
Chofer de rector	1	13,016	13,016	5,524	5,524	0	0
Jefe de oficina	10	12,613	13,170	4,193	10,349	0	0
Técnico bibliotecario	2	12,696	12,696	4,964	10,425	0	0
Técnico en contabilidad	2	12,696	12,696	4,333	6,201	0	0
Enfermera	1	12,220	12,220	5,006	5,006	0	0
Analista administrativo	9	11,557	12,193	3,804	8,325	0	0
Secretaria de dirección	9	11,631	11,631	4,229	10,358	0	0
Técnico especializado en mantenimiento	2	11,559	11,559	3,820	5,208	0	0
Asistente de servicios de mantenimiento	2	11,557	11,557	3,768	4,708	0	0
Chofer administrativo	1	10,806	10,806	4,947	7,942	0	0
Oficial de jefe de servicios de mantenimiento	4	10,739	11,434	3,509	5,617	0	0
Secretaria de jefe de departamento	5	10,377	10,806	3,337	7,957	0	0
Profesor de tiempo completo asociado A	7	23,365	23,365	8,283	12,208	0	0
Profesor de tiempo completo asociado B	6	26,703	26,703	9,652	16,548	0	0
Profesor de tiempo completo asociado C	45	33,613	33,913	12,007	19,248	0	0
Profesor de tiempo completo titular C	6	46,807	46,807	19,101	23,546	0	0
Técnico docente (30-40 hrs)	*	15,226	20,498	2,834	8,665	0	0
Profesor de asignatura (10-29 hrs)	*	5,124	14,862	500	5,471	0	0
Total general	143						

Notas:

- 1.- Los datos no incluyen el pago de prestaciones anuales de: aguinaldo, despensa especial, prima vacacional, determinada conforme a ley, etc.
- 2.- Se manifiesta que las remuneraciones se encuentran dentro de los rangos autorizados y el impacto presupuestal se encuentra considerado dentro del presupuesto autorizado en el capítulo de servicios personales, el cual se apega a lo dispuesto en el artículo 10 de la Ley de Disciplina Financiera de las Entidades Federativas y los Municipios.
- 3.- Todas las cantidades indicadas en el presente tabulador no contienen porcentaje de incremento, por lo que se aumentarán de acuerdo a los porcentajes acordados para el ejercicio fiscal 2022.
- 4.- Se incluye personal con jornada reducida.
- 5.- No se consideran jubilados y pensionados.
- *6.- La Universidad Tecnológica de San Juan del Río, tiene 3177 horas semana mes autorizadas, mismas que corresponden a las partidas de técnico Docente y profesor de asignatura.

En apego al artículo 10 fracción II, inciso a) de la Ley de Disciplina Financiera de las Entidades Federativas y Municipios, a continuación, se informan las siguientes erogaciones anuales, inherentes a dichas remuneraciones:

Concepto	Monto
Obligaciones de seguridad social	\$13,713,456.66
Obligaciones de carácter fiscal (impuesto sobre nómina)	\$2,187,828.98

CONSEJO DE CIENCIA Y TECNOLOGÍA DEL ESTADO DE QUERÉTARO
TABULADOR DE REMUNERACIONES 2022

Plaza	Plazas por nivel	Remuneración mensual bruta					
		Ordinaria				Extraordinaria	
		Sueldo		Otros		Mínimo	Máximo
		De	Hasta	De	Hasta		
Director	1	71,815	72,715	16,470	18,037	0	0
Secretario	1	44,720	45,620	9,665	10,552	0	0
Investigador nivel 2	1	43,541	44,441	11,171	12,209	0	0
Jefe del depto de contabilidad	1	34,862	35,762	10,550	11,525	0	0
Jefe depto vinculación	1	22,949	23,849	3,961	4,277	0	0
Investigador nivel 5	1	20,517	21,417	5,032	5,455	0	0
Apoyo institucional	1	24,391	25,291	5,116	5,548	0	0
Jefe del depto de difusión	1	26,938	27,838	5,380	5,838	0	0
Jefe depto ctn	1	26,234	27,134	4,530	4,902	0	0
Encargado de formación de capital humano	1	13,850	14,750	2,608	2,788	0	0
Órgano interno de control	1	16,850	17,750	2,897	3,107	0	0
Asuntos jurídicos	1	14,350	15,250	2,664	2,850	0	0
Chofer	1	13,981	14,881	7,091	7,720	0	0
Investigador nivel 8	1	13,987	14,887	3,170	3,407	0	0
Apoyo admtivo y sistemas	1	20,058	20,958	3,445	3,709	0	0
Auxiliar fiscal y contable	1	14,635	15,535	2,449	2,613	0	0
Investigador nivel 6 jardín bot	1	18,517	19,417	5,834	6,337	0	0
Secretaria de la dirección	1	13,987	14,887	2,636	2,819	0	0
Velador jardín botánico *	1	7,511	8,411	2,521	2,700	0	0
Jardinero del j. botánico *	1	7,112	8,012	9,291	10,419	0	0
Peón III jardín botánico *	1	7,248	8,148	1,571	1,700	0	0
Auxiliar admtivo jardín botánico *	1	7,302	8,202	1,491	1,530	0	0
Peón I jardín botánico *	1	7,632	8,532	1,535	1,590	0	0
Auxiliar operativo jardín botánico *	1	8,882	9,782	3,697	4,190	0	0
Total general	24						

Notas:

- 1.- Los conceptos presentados en el tabulador no incluyen lo relativo a prestaciones tales como: aguinaldo, prima vacacional, etc.
- 2.- Se manifiesta que las remuneraciones se encuentran dentro de los rangos autorizados y el impacto presupuestal se encuentra considerado dentro del presupuesto autorizado en el capítulo de servicios personales, el cual se apega a lo dispuesto en el artículo 10 de la Ley de Disciplina Financiera de las Entidades Federativas y los Municipios.
- 3.- Todas las cantidades indicadas en el presente tabulador son las autorizadas en mayo 2021, no contienen porcentaje de incremento para 2022, por lo que se aumentarán de acuerdo a los porcentajes acordados para el ejercicio fiscal 2022.
- 4.- No considera jubilados y pensionados.

En apego al artículo 10 fracción II inciso a) de la Ley de Disciplina Financiera de las Entidades Federativas y Municipios, a continuación, se informan las siguientes erogaciones anuales, inherentes a dichas remuneraciones:

Concepto	Monto
Obligaciones de seguridad social	\$1,217,068.00
Obligaciones de carácter fiscal (impuesto sobre nómina)	\$241,758.00

INSTITUTO DE ARTES Y OFICIOS DE QUERÉTARO
TABULADOR DE REMUNERACIONES 2022

Plaza	Plazas por nivel	Remuneración mensual bruta					
		Ordinaria				Extraordinaria	
		Sueldo		Otros		Mínimo	Máximo
		Mínimo	Máximo	Mínimo	Máximo		
De	Hasta	De	Hasta	De	Hasta		
Director general	1	48,974	49,875	9,678	16,866	0	32,000
Jefa departamento administrativo	1	38,877	39,778	6,838	12,926	0	25,000
Jefa área vinculación y evaluación educ.	1	38,877	39,778	6,838	12,926	0	25,000
Jefe departamento técnico pedagógico	1	38,877	39,778	6,838	12,926	0	25,000
Contador área fiscal contable	1	24,378	25,279	4,251	9,058	0	20,000
Contador área presupuestal	1	24,378	25,279	3,678	8,401	0	20,000
Contador área administrativa	1	24,378	25,279	3,678	8,225	0	20,000
Auxiliar departamento técnico pedagógico	1	19,954	20,855	5,702	9,960	0	20,000
Instructor dibujo	1	18,301	19,202	2,698	5,772	0	12,000
Instructor herrería artística	1	18,301	19,202	3,729	9,831	0	12,000
Instructor alta cocina	1	18,301	19,202	2,698	5,772	0	12,000
Instructor serigrafía	1	18,301	19,202	2,698	5,772	0	12,000
Secretario de dirección	1	17,699	18,600	2,698	6,065	0	12,000
Secretaria departamento administrativo	1	16,403	17,304	2,698	5,613	0	12,000
Encargado de mantenimiento	1	13,997	14,898	2,572	6,180	0	12,000
Personal de apoyo en dirección	1	13,997	14,898	2,056	5,430	0	12,000
Encargado de compras	1	12,701	13,602	2,572	5,329	0	12,000
Encargado del almacén	1	12,270	13,171	2,056	5,040	0	12,000
Secretaria depto. técnico pedagógico	1	12,270	13,171	2,056	5,040	0	12,000
Instructor vitral	1	12,181	13,082	2,056	5,023	0	12,000
Velador entre semana	1	10,221	11,122	3,839	9,378	0	12,000
Auxiliar de mantenimiento	1	10,221	11,122	2,725	4,859	0	12,000
Intendente	2	10,221	11,122	2,789	5,567	0	12,000
Velador fin de semana	1	10,221	11,122	2,056	4,883	0	12,000
Total general	25						

Notas:

- 1.- Los datos no incluyen el pago de prestaciones anuales de: aguinaldo, despensa especial, prima vacacional, determinadas conforme a ley, etc.
- 2.- Se manifiesta que las remuneraciones se encuentran dentro de los rangos autorizados y el impacto presupuestal se encuentra considerado dentro del presupuesto autorizado en el capítulo de servicios personales, el cual se apegará a lo dispuesto en la Ley de Disciplina Financiera de las Entidades Federativas y los Municipios.
- 3.- Todas las cantidades indicadas en el presente tabulador no contiene porcentaje de incremento, por lo que se aumentarán de acuerdo a los porcentajes acordados para el ejercicio fiscal 2022.
- 4.- Se incluye personal con jornada reducida.
- 5.- No considera jubilados y pensionados.

En apego al artículo 10 fracción II inciso a) de la Ley de Disciplina Financiera de las Entidades Federativas y Municipios, a continuación, se informan las siguientes erogaciones anuales, inherentes a dichas remuneraciones:

Concepto	Monto
Obligaciones de seguridad social	\$1,577,923.00
Obligaciones de carácter fiscal (impuesto sobre nómina)	\$262,310.00

INSTITUTO DE CAPACITACIÓN PARA EL TRABAJO DEL ESTADO DE QUERÉTARO
TABULADOR DE REMUNERACIONES 2022

Plaza	Plazas por nivel	Remuneración mensual bruta					
		Ordinaria				Extraordinaria	
		Sueldo		Otros		Mínimo	Máximo
		Mínimo	Máximo	Mínimo	Máximo		
De	Hasta	De	Hasta	De	Hasta		
Analista profesional	7	12,830	12,830	800	6,052	0	0
Asis. serv y mantto	24	11,486	12,386	800	8,286	0	0
Chofer	2	9,270	11,190	800	3,480	0	0
Director	7	33,105	34,005	800	12,495	0	0
Director de área	4	34,476	35,376	800	15,420	0	0
Director general	1	63,120	64,020	800	15,733	0	0
Esp. en teleinformática	1	19,470	19,470	800	4,410	0	0
Guarda	4	10,574	14,314	800	9,541	0	0
Jefe de capacitación	7	24,930	25,830	800	10,427	0	0
Jefe de depto.	4	24,930	29,726	800	10,386	0	0
Jefe de oficina	20	10,721	25,830	800	10,505	0	0
Jefe de vinculación	7	24,930	25,830	800	8,288	0	0
Profesor instructor de capacitación	113	146	23,300	809	10,934	0	0
Secretaria de apoyo	9	11,921	11,921	800	5,852	0	0
Secretaria ejecutiva "B"	1	15,272	15,272	800	9,402	0	0
Secretaria ejecutiva "C"	3	14,314	14,314	800	5,867	0	0
Secretaria ejecutiva "D"	5	14,015	14,015	800	8,363	0	0
Supervisor general	10	13,568	25,830	800	6,440	0	0
Tec. especializado	1	14,636	14,636	800	5,779	0	0
Tec. medio imprenta	2	12,830	12,830	800	3,082	0	0
Técnico superior	2	13,393	15,840	800	5,374	0	0
Total general	234						

Notas:

- 1.- Los datos no incluyen el pago de prestaciones anuales de: aguinaldo, despensa especial, prima vacacional, determinada conforme a ley, etc.
- 2.- Se manifiesta que las remuneraciones se encuentran dentro de los rangos autorizados y el impacto presupuestal se encuentra considerado dentro del presupuesto autorizado en el capítulo de servicios personales, el cual se apega a lo dispuesto en el artículo 10 de la Ley de Disciplina Financiera de las Entidades Federativas y los Municipios.
- 3.- Todas las cantidades indicadas en el presente tabulador no contienen porcentaje de incremento, por lo que se aumentarán de acuerdo a los porcentajes acordados para el ejercicio fiscal 2022.
- 4.- Se incluye personal con jornada reducida.
- 5.- No considera jubilados y pensionados.

En apego al artículo 10 fracción II a) de la Ley de Disciplina Financiera de las Entidades Federativas y Municipios, a continuación, se informa de las siguientes erogaciones anuales, inherentes a dichas remuneraciones:

Concepto	Monto
Obligaciones de seguridad social	\$9,965,172.00
Obligaciones de carácter fiscal (impuesto sobre nómina)	\$1,780,738.00

INSTITUTO DE INFRAESTRUCTURA FÍSICA EDUCATIVA DEL ESTADO DE QUERÉTARO
TABULADOR DE REMUNERACIONES 2022

Plaza	Plazas por nivel	Remuneración mensual bruta					
		Ordinaria				Extraordinaria	
		Sueldo		Otros		Mínimo De	Máximo Hasta
		Mínimo De	Máximo Hasta	Mínimo De	Máximo Hasta		
Director general	1	72,198	73,098	14,555	17,706	0	0
Director de área	2	48,322	49,222	6,672	11,272	0	0
Secretario técnico	1	28,272	29,172	4,369	6,022	0	0
Titular del órgano interno de control	1	28,272	33,926	4,369	7,240	0	0
Jefe de unidad de finanzas y admón	1	28,272	33,926	4,369	6,698	0	0
Jefe de área	6	28,272	33,926	4,172	8,565	0	0
Supervisor de seguimiento de obras esp.	2	19,608	27,973	4,143	5,745	0	0
Encargado de área A	1	19,608	21,508	3,010	4,821	0	0
Analista técnico	1	19,467	20,367	3,194	5,694	0	0
Supervisor de obras	5	16,751	20,649	2,667	4,759	0	0
Proyectista arquitectónico	1	18,751	19,651	2,891	4,669	0	0
Analista A	7	16,818	17,718	2,621	4,225	0	0
Titular del área de auditoría	1	16,818	17,718	2,631	3,669	0	0
Secretaria ejecutiva	1	16,046	16,946	2,539	3,509	0	0
Analista B	3	14,989	15,889	2,441	4,852	0	0
Asistente de control	3	13,333	14,233	2,241	3,564	0	0
Auxiliar general	1	12,305	13,205	2,387	4,425	0	0
Supervisor de obras asimilados	5	15,584	20,671	0	0	0	0
Analista A. Asimilados	1	19,309	20,209	0	0	0	0
Analista B. Asimilados	1	13,600	18,186	0	0	0	0
Titular del área de responsabilidades administrativas. Asimilados	1	13,600	18,186	0	0	0	0
Titular del área de atención a denuncias e investigaciones. Asimilados	1	13,600	18,186	0	0	0	0
Asistente de control asimilados	3	15,460	17,320	0	0	0	0
Auxiliar administrativo. Asimilados	5	11,977	14,448	0	0	0	0
Auxiliar de mantenimiento. Asimilados	1	7,302	8,202	0	0	0	0
Total general	56						

Notas:

- 1.- Los datos no incluyen el pago de prestaciones anuales de: aguinaldo, despensa especial, prima vacacional determinada conforme a la ley, etc.
- 2.- Se manifiesta que las remuneraciones se encuentran dentro de los rangos autorizados y el impacto presupuestal se encuentra considerado dentro del presupuesto autorizado en el capítulo de servicios personales, el cual se apega a lo dispuesto en el artículo 10 de La Ley de Disciplina Financiera de las Entidades Federativas y los Municipios.
- 3.- Se incluye personal con jornada reducida.
- 4.- No considera jubilados y pensionados.

En apego al artículo 10 fracción II inciso a) de la Ley de Disciplina Financiera de las Entidades Federativas y Municipios, a continuación, se informan las siguientes erogaciones anuales, inherentes a dichas remuneraciones:

Concepto	Monto
Obligaciones de seguridad social	\$1,970,722.89
Obligaciones de carácter fiscal (impuesto sobre nómina)	\$398,572.00

UNIVERSIDAD POLITÉCNICA DE QUERÉTARO
TABULADOR DE REMUNERACIONES 2022

Plaza	Plazas por nivel	Remuneración mensual bruta					
		Ordinaria				Extraordinaria	
		Sueldo		Otros		Mínimo	Máximo
		De	Hasta	De	Hasta		
Rector	1	88,737	93,129	750	1,870	0	0
Secretarías	2	53,857	63,983	750	2,840	0	0
Direcciones	9	33,000	46,824	750	9,630	0	0
Abogado general	1	39,841	47,493	750	1,870	0	0
Coordinaciones	2	33,000	37,970	750	2,840	0	0
Profesor de tiempo completo C	16	37,108	39,951	750	16,420	0	3,500
Profesor de tiempo completo B	10	32,595	35,302	750	10,600	0	3,500
Profesor de tiempo completo A	14	23,000	25,419	750	14,480	0	3,500
Jefaturas de departamento	6	30,062	32,694	750	6,720	0	0
Órgano interno de control	1	23,000	32,694	750	1,870	0	0
Jefaturas de área	15	21,373	28,650	750	15,450	0	0
Asistentes	3	16,223	23,745	750	5,393	0	0
Secretaría ejecutiva de rectoría	1	19,780	22,104	750	3,344	0	0
Analistas	10	15,496	18,940	750	11,863	0	0
Diseñadora o diseñador gráfico	1	13,621	17,691	750	3,049	0	0
Auxiliares	19	12,882	16,300	750	20,417	0	0
Choferes	8	11,399	14,998	750	9,660	0	0
250 horas eventuales		144,815	233,939	750	900	0	0
Total general	119						

Notas:

1. Los datos no incluyen el pago de prestaciones anuales de aguinaldo, despensa especial, prima vacacional determinada conforme a ley, etc.
2. Se manifiesta que las remuneraciones se encuentran dentro de los rangos autorizados y el impacto presupuestal se encuentra considerado dentro del Presupuesto autorizado en el capítulo de servicios personales, el cual se apega a lo dispuesto en el artículo 10 de La Ley de Disciplina Financiera de las Entidades Federativas y los Municipios
3. Todas las cantidades indicadas en el presente tabulador no contienen porcentaje de incremento, por lo que se aumentarán de acuerdo a los porcentajes acordados para el ejercicio fiscal 2022.
4. Se incluye personal con jornada reducida.
5. No se consideran jubilados y pensionados.

Concepto	Monto
Obligaciones de seguridad social	\$6,951,954.00
Obligaciones de carácter fiscal (impuesto sobre nómina)	\$1,205,190.00

UNIVERSIDAD POLITÉCNICA DE SANTA ROSA JÁUREGUI

TABULADOR DE REMUNERACIONES 2022

Plaza	Plazas por nivel	Remuneración mensual bruta					
		Ordinaria				Extraordinaria	
		Sueldo		Otros		Mínimo	Máximo
		Mínimo	Máximo	Mínimo	Máximo		
De	Hasta	De	Hasta	De	Hasta		
Rector	1	81,893	81,893	1,388	1,388	0	0
Secretario	2	50,774	50,774	1,395	1,395	0	0
Director	2	46,408	46,408	1,408	1,408	0	0
Abogado general	1	38,400	38,400	1,418	1,418	0	0
Jefe de departamento	8	35,591	35,591	1,422	1,422	0	0
Director de programa académico	3	30,125	30,125	1,399	1,399	0	0
Profesor investigador de tiempo completo B	2	32,995	32,995	1,430	1,430	0	7,467
Profesor investigador de tiempo completo A	18	27,636	27,636	1,441	1,441	0	6,184
Jefe de oficina	11	20,355	20,355	1,475	1,475	0	0
Técnico laboratorista A	1	19,459	19,459	1,481	1,481	0	0
Asistente de rector	1	19,350	19,350	1,482	1,482	0	0
Técnico jurídico	1	15,990	15,990	1,515	1,515	0	0
Técnico administrativo de la sala tiflotécnica	1	15,990	15,990	1,515	1,515	0	0
Asistente administrativo	1	11,625	11,625	1,601	1,601	0	0
Ayudante de servicios generales	3	11,377	11,377	1,610	1,610	0	0
Profesor de asignatura	0	112	112	0	0	0	0
Total general	56						

Notas:

1. La remuneración establecida al profesor de asignatura es por cada hora.
2. La remuneración extraordinaria mensual considerada es tiempo extra.

Prestaciones adicionales a las que se tiene derecho:

Aguinaldo: 70 días sd

Prima vacacional: 70% del sueldo mensual base

Despensa especial: 10 días sd

Vacaciones: 20 días o 22 días (personal con 5 años de antigüedad)

2da. Quincena de noviembre y 1ra. Quincena de diciembre

2da. Quincena de julio y 1ra. Quincena de diciembre

2da. Quincena de agosto

De acuerdo a calendario autorizado

En apego al artículo 10 fracción II inciso a) de La Ley de Disciplina Financiera de las Entidades Federativas y los Municipios, a continuación, se informan las siguientes erogaciones anuales, inherentes a dichas remuneraciones:

Concepto	Monto
Obligaciones de seguridad social	\$3,968,432.00
Obligaciones de carácter fiscal (impuesto sobre nómina)	\$705,371.00

UNIVERSIDAD TECNOLÓGICA DE CORREGIDORA
TABULADOR DE REMUNERACIONES 2022

Plaza	Plazas por nivel	Remuneración mensual bruta					
		Ordinaria				Extraordinaria	
		Sueldo		Otros		Mínimo	Máximo
		De	Hasta	De	Hasta		
Rector	1	81,726	82,626	1,318	1,342	0	0
Director de administración y finanzas	1	45,011	45,911	1,328	1,342	0	0
Director de división de carrera	1	45,011	45,911	800	800	0	0
Director de vinculación	1	45,011	45,911	1,328	1,342	0	0
Abogado general	1	34,509	35,409	800	800	0	0
Titular del oic	1	34,509	35,409	1,331	1,345	0	0
Jefe de departamento de recursos humanos, materiales y servicios generales	1	34,509	35,409	1,331	1,345	0	0
Jefe de departamento de servicios escolares	1	34,509	35,409	800	800	0	0
Jefe de departamento de recursos financieros, programación y contabilidad	1	34,509	35,409	1,331	1,345	0	0
Jefe de departamento planeación y evaluación	1	34,509	35,409	1,331	1,345	0	0
Jefe de departamento de prensa y difusión	1	34,509	35,409	1,331	1,345	0	0
Profesor de tiempo completo	5	26,786	27,686	1,336	1,354	0	0
Jefe de oficina de recursos financieros	1	18,197	19,097	800	800	0	0
Jefe de oficina de materiales y servicios generales	1	18,197	19,097	1,345	1,372	0	0
Jefe de oficina de servicios escolares	1	18,197	19,097	1,345	1,372	0	0
Jefe de oficina de tecnologías de la información	1	18,197	19,097	1,345	1,372	0	0
Jefe de oficina de vinculación	1	18,197	19,097	1,345	1,372	0	0
Asistente de rectoría	1	17,888	18,788	3,906	4,062	0	0
Técnico académico "B"	9	16,783	17,683	800	800	0	0
Técnico en prensa y difusión	3	15,147	16,047	1,351	1,384	0	0
Técnico en contabilidad	2	15,147	16,047	800	800	0	0
Técnico en recursos humanos	1	15,147	16,047	1,351	1,384	0	0
Técnico de cabina de radio	1	15,147	16,047	800	800	0	0
Técnico en planeación	1	15,147	16,047	800	800	0	0
Técnico en recursos materiales	1	15,147	16,047	800	800	0	0
Técnico en almacén	1	15,147	16,047	1,351	1,384	0	0
Técnico en enfermería	1	15,147	16,047	800	800	0	0
Técnico en vinculación	3	15,147	16,047	1,351	1,384	0	0
Técnico jurídico	1	15,147	16,047	1,351	1,384	0	0
Analista administrativo "A"	3	13,281	14,181	1,356	1,394	0	0
Asistente de dirección de administración y finanzas	1	13,281	14,181	1,356	1,394	0	0
Asistente de dirección de división de carrera	1	13,281	14,181	1,356	1,394	0	0
Chofer	3	12,256	13,156	1,359	1,400	0	0
Profesores de asignatura por contrato de servicios profesionales capítulo 3000 (costo por hora)		124	124	0	0	0	0
Total general	54						

Notas:

- 1.- Los datos no incluyen el pago de prestaciones anuales de: aguinaldo, despensa especial, prima vacacional determinados de conformidad en la ley, etc.
- 2.- Manifiesta que las remuneraciones se encuentran dentro de los rangos autorizados y el impacto presupuestal se encuentra considerado dentro del presupuesto autorizado en el capítulo de servicios personales, el cual se apega a lo dispuesto en el artículo 10 de la Ley de Disciplina Financiera de las Entidades Federativas y los Municipios.
- 3.- Todas las cantidades indicadas en el presente tabulador no contienen porcentaje de incremento, por lo que se aumentarán de acuerdo a los porcentajes acordados para el ejercicio fiscal 2022.
- 4.- Se incluye personal con jornada reducida.
- 5.- No considera jubilados y pensionados.

En apego al artículo 10 fracción II inciso a) de la Ley de Disciplina Financiera de las Entidades Federativas y Municipios, a continuación, se informan las erogaciones anuales, inherentes a dichas remuneraciones:

Concepto	Monto
Obligaciones de seguridad social	\$2,555,081.39
Obligaciones de carácter fiscal (impuesto sobre nómina)	\$392,187.64

UNIVERSIDAD PEDAGÓGICA NACIONAL, UNIDAD 22 A, QUERÉTARO
TABULADOR DE REMUNERACIONES 2022

Plaza	Plazas por nivel	Remuneración mensual bruta					
		Ordinaria				Extraordinaria	
		Sueldo		Otros		Mínimo	Máximo
		Mínimo	Máximo	Mínimo	Máximo		
De	Hasta	De	Hasta	De	Hasta		
Director	1	49,614	49,614	31,815	31,815	0	0
Jefe unidad administrativa	1	34,653	34,653	31,791	55,701	0	0
Subdirector académico	1	33,076	33,076	23,366	23,366	0	0
Profesor titular "C" tiempo completo	13	32,502	32,502	7,124	38,242	0	0
Profesor titular "A" tiempo completo	7	23,259	23,259	6,039	31,380	0	0
Jefe de departamento	1	22,142	22,142	28,412	43,690	0	0
* Asesor posgrado	16	5,591	18,636	700	14,509	0	0
* Profesor asignatura "B"	27	1,795	17,953	417	17,416	0	0
Profesor titular "C" medio tiempo	4	16,251	16,251	3,795	13,952	0	0
* Profesor asignatura "A"	66	790	15,795	225	15,564	0	0
Coordinador especializado	3	15,776	15,776	20,863	31,748	0	0
Profesor titular "B" medio tiempo	1	13,746	13,746	3,500	12,091	0	0
Coordinador administrativo	1	11,882	11,882	3,790	11,989	0	0
Profesor titular "A" medio tiempo	1	11,630	11,630	3,252	10,521	0	0
Analista especializado	1	9,323	9,323	3,513	9,946	0	0
Auxiliar de analista especializado	2	9,078	9,078	3,454	9,718	0	0
Secretaria ejecutiva	4	8,637	8,637	3,396	9,356	0	0
Profesor asociado "A"	1	7,961	7,961	2,719	7,695	0	0
Auxiliar de analista administrativo	8	7,404	7,404	3,249	8,358	0	0
Guardián	3	6,347	6,347	3,143	7,523	0	0
Intendente	4	5,753	5,753	3,077	7,047	0	0
Total general	166						

Notas:

*El sueldo mínimo y máximo está determinado con base en las horas asignadas a cada docente.

1.- Los datos no incluyen el pago de prestaciones anuales de: aguinaldo y prima vacacional, determinadas conforme a ley.

2.- Se manifiesta que las remuneraciones se encuentran dentro de los rangos autorizados y el impacto presupuestal se encuentra considerado dentro del presupuesto autorizado en el capítulo de servicios personales, el cual se apega a lo dispuesto en el artículo 10 de la Ley de Disciplina Financiera de las Entidades Federativas y los Municipios.

3.- Todas las cantidades indicadas en el presente tabulador no contienen porcentaje de incremento, por lo que se aumentarán de acuerdo a los porcentajes acordados para el ejercicio fiscal 2022.

4.- Se incluye personal con jornada reducida.

5.- No considera jubilados y pensionados.

En apego al artículo 10 fracción II inciso a) de la Ley de Disciplina Financiera de las Entidades Federativas y Municipios, a continuación, se informan las siguientes erogaciones anuales, inherentes a dichas remuneraciones:

Concepto	Monto
Obligaciones de seguridad social	\$ 2,459,771.00
Obligaciones de carácter fiscal (impuesto sobre nómina)	\$ 3,250,501.00

COLEGIO DE BACHILLERES DEL ESTADO DE QUERÉTARO
TABULADOR DE REMUNERACIONES 2022

Plaza	Plazas por nivel	Remuneración mensual bruta					
		Ordinaria				Extraordinaria	
		Sueldo		Otros		Mínimo	Máximo
		De	Hasta	De	Hasta		
Analista técnico	4	13,506	14,406	2,696	13,877	0	0
Aux. resp. del centro "A"	2	13,347	14,247	2,024	13,092	0	0
Aux. resp. del centro "C"	21	13,347	16,761	1,927	15,565	0	0
Auxiliar administrativo	6	11,627	12,527	2,204	12,208	0	0
Auxiliar de biblioteca	35	10,261	12,051	1,773	13,078	0	0
Chofer	2	11,015	11,915	4,400	16,459	0	0
Contralor interno "A"	1	21,917	24,378	37,362	55,959	0	0
Coordinador de zona (Cadereyta)	1	37,029	38,140	7,831	36,436	0	0
Coordinador de zona (Jalpan)	1	37,029	38,140	6,556	35,161	0	0
Coordinador de zona (San Juan del Río)	1	37,029	38,140	6,654	35,259	0	0
Director de área	8	21,917	22,767	32,869	56,175	0	0
Director de plantel "A"	12	22,794	26,871	3,277	33,078	0	0
Director de plantel "B"	10	23,083	26,871	3,517	31,620	0	0
Director de plantel "C"	12	24,380	28,384	3,709	34,716	0	0
Director general	1	24,997	24,997	75,363	94,111	0	0
Enc. sala de computo "C"	19	13,348	14,248	1,394	13,430	0	0
Encargado de orden	69	10,812	13,445	2,012	13,882	0	0
Ingeniero en sistemas	4	15,353	19,759	2,810	21,193	0	0
Intendente	86	9,161	11,916	1,660	11,770	0	0
Jefe de departamento	23	19,587	24,378	3,140	41,788	0	0
Jefe de materia	3	15,560	16,410	2,685	25,107	0	0
Jefe de oficina	76	12,023	18,126	1,874	31,020	0	0
Laboratorista	26	10,383	13,443	1,789	13,320	0	0
Oficial de servicios "C" (Intendente)	23	9,161	11,916	1,091	11,382	0	0
Prof. asignatura cb (CB III)		547	21,332	99	19,300	0	0
Prof. asignatura cb (EMSAD III)		547	21,332	38	18,928	0	0
Prof. asignatura cb/ft (CBIII)		547	21,332	469	18,516	0	0
Prof. asignatura cb/ft (EMSAD III)		547	21,332	99	19,140	0	0
Prof. asignatura cb/fu (CBIII)		547	21,332	38	2,929	0	0
Prof. asignatura cb/fu (EMSAD III)		624	24,354	52	32,613	0	0
Prof. asignatura cb/fv (CBIII)		624	24,354	1,475	22,209	0	0
Prof. asignatura cb/fv (EMSAD III)		547	21,332	38	18,928	0	0
Profesor asignatura "A" (CBIV)		547	21,332	99	2,929	0	0
Profesor asignatura "A" (EMSAD III)		624	24,978	38	21,663	0	0
Profesor asignatura cbtf (CBIII)		624	24,978	99	21,875	0	0
Profesor asignatura cbtf (EMSAD CBIII)		624	12,489	3,232	14,022	0	0
Profesor titular "A" (CBIV)		624	12,489	1,671	12,681	0	0
Profesor titular "A" ½ tiempo		624	18,734	2,127	17,736	0	0
Profesor titular "A" ¾ tiempo		624	24,978	1,671	22,048	0	0
Profesor titular "A" t. comp.		703	28,137	2,112	26,188	0	0
Profesor titular "B" (CBIV)		703	14,069	3,387	16,589	0	0
Profesor titular "B" ½ tiempo		703	21,103	2,651	20,720	0	0
Profesor titular "B" ¾ tiempo		703	28,137	2,167	25,643	0	0
Profesor titular "B" t. comp.		784	15,681	2,910	30,036	0	0
Profesor titular "C" ½ tiempo		784	23,521	4,032	24,826	0	0
Profesor titular "C" 3/4 tiempo		784	31,362	3,327	31,207	0	0
Responsable de laboratorio tec	31	15,454	19,759	2,473	20,726	0	0
Responsable del centro "A" (Dir. de pl. EMSAD "A")	1	18,301	20,785	3,040	18,629	0	0
Responsable del centro "C" (Dir de pl.EMSAD "C")	23	18,301	25,370	3,002	23,797	0	0
Secretaria dir. de plantel	28	11,042	12,879	1,865	13,059	0	0

Secretaria de departamento	6	11,989	12,889	2,220	12,370	0	0
Secretaria de director de área	5	13,070	14,374	1,897	14,329	0	0
Secretaria de director general	2	12,116	13,444	2,141	14,855	0	0
Secretaria subdir. de plantel	24	10,022	12,400	1,583	12,636	0	0
Nc secretario técnico	1	21,917	22,767	23,434	40,509	0	0
Subdirector de plantel "B"	5	22,393	23,243	3,347	27,414	0	0
Subdirector de plantel "C"	26	23,243	25,439	3,002	33,222	0	0
Taquimecanógrafa	70	8,778	12,228	1,091	12,625	0	0
Técnico	64	12,304	13,871	1,886	13,837	0	0
Técnico docente "A" (CBIV)		624	24,978	35	24,878	0	0
Técnico docente "A" (EMSAD III)		624	18,734	1,276	16,753	0	0
Técnico especializado	65	12,023	18,126	1,776	28,637	0	0
Nc tit.de la unidad de apoyo tec. enlace con dir gral	1	21,917	22,767	25,676	42,751	0	0
Nc titular de la coordinación de becas	1	21,917	22,767	12,250	29,325	0	0
Vigilante	42	8,364	12,059	1,441	12,252	0	0
Total general	841						

Notas:

1. Los conceptos presentados en el tabulador no incluyen lo relativo a prestaciones anuales tales como: aguinaldo, prima vacacional, despena especial, etc.
2. Se manifiesta que las remuneraciones se encuentran dentro de los rangos autorizados y el impacto presupuestal se encuentra considerado dentro del presupuesto considerado en capítulo de servicios personales, el cual se apega a los dispuesto en el artículo 10 de la Ley de Disciplina Financiera de las entidades Federativas y los Municipios.
3. Todas las cantidades indicadas en el presente tabulador no contienen porcentaje de incremento, por lo que se aumentarán de acuerdo a los porcentajes acordados para el ejercicio fiscal 2022.
4. Se incluye personal con jornada reducida.
5. No considera jubilados y pensionados.
6. En las categorías docentes, se considera el costo por hora/semana/mes (hsm). No se consideran docentes eventuales, por lo que el número de plazas de estas categorías puede variar.

En apego al artículo 10 fracción II inciso a) de la Ley de Disciplina Financiera de las Entidades Federativas y Municipios, a continuación, se informan las siguientes erogaciones anuales, inherentes a dichas remuneraciones:

Concepto	Monto
Obligaciones de seguridad social	\$98,284,147.00
Obligaciones de carácter fiscal (impuesto sobre nómina)	\$13,500,000.00

INSTITUTO DEL DEPORTE Y LA RECREACIÓN DEL ESTADO DE QUERÉTARO
TABULADOR DE REMUNERACIONES 2022

Plaza	Plazas por nivel	Remuneración mensual bruta					
		Ordinaria				Extraordinaria	
		Sueldo		Otros		Mínimo	Máximo
		Mínimo	Máximo	Mínimo	Máximo		
De	Hasta	De	Hasta	De	Hasta		
Director general	1	93,250	94,150	22,942	22,942	0	0
Titular de auditoría interna	1	41,757	42,657	8,160	9,223	0	0
Coordinador	2	24,700	38,945	4,283	4,283	0	0
Director	4	43,350	44,250	9,327	9,405	0	0
Jefe de departamento	5	28,939	38,373	5,620	8,390	0	0
Líder de proyectos	1	28,900	34,726	5,057	5,057	0	0
Jefe de área	7	24,119	25,480	4,768	7,193	0	0
Contador	1	25,259	26,159	9,245	9,245	0	0
Encargado	5	13,500	18,290	3,233	7,075	0	0
Técnico	2	17,606	21,370	5,421	6,974	0	0
Analista	7	16,909	21,087	5,243	7,866	0	0
Administrador	6	16,923	22,958	2,976	6,276	0	0
Instructor	29	6,070	19,717	2,902	11,660	0	0
Metodólogo deportivo	1	21,989	22,889	3,943	3,943	0	0
Secretaría	10	14,843	19,683	4,037	11,753	0	0
Auxiliar	61	9,821	19,055	2,558	12,980	0	0
Supervisor	10	14,104	19,784	4,298	9,672	0	0
Almacenista	1	16,546	17,446	5,409	5,409	0	0
Promotor	3	13,564	16,426	2,147	2,147	0	0
Chofer	2	12,116	13,016	5,812	6,468	0	0
Intendente	53	9,767	13,014	2,309	9,451	0	0
Operador	2	12,048	12,923	4,272	4,272	0	0
Mensajero	2	11,886	12,786	1,602	1,602	0	0
Auditor	1	15,209	16,109	2,663	2,663	0	0
Cocinera	4	10,870	11,770	2,875	5,393	0	0
Taquillero	1	10,394	11,294	1,652	1,652	0	0
Jardinero	22	9,767	11,521	2,337	9,477	0	0
Vigilante	1	8,868	9,768	1,989	1,989	0	0
Total general	245						

Notas:

- 1.- Los datos no incluyen el pago de prestaciones anuales de: aguinaldo, despensa especial, prima vacacional, determinada conforme a ley, etc.
- 2.- Se manifiesta que las remuneraciones se encuentran dentro de los rangos autorizados y el impacto presupuestal se encuentra considerado dentro del presupuesto autorizado en el capítulo de servicios personales, el cual se apega a lo dispuesto en el artículo 10 de la Ley de Disciplina Financiera de las Entidades Federativas y los Municipios.
- 3.- Todas las cantidades indicadas en el presente tabulador no contienen porcentaje de incremento, por lo que se aumentarán de acuerdo a los porcentajes acordados para el ejercicio fiscal 2022.
- 4.- Se incluye personal con jornada reducida
- 5.- No considera jubilados y pensionados

En apego al artículo 10 fracción II inciso a) de la Ley de Disciplina Financiera de las Entidades Federativas y Municipios, a continuación, se informan las siguientes erogaciones anuales, inherentes a dichas remuneraciones:

Concepto	Monto
Obligaciones de seguridad social	\$15,038,000.00
Obligaciones de carácter fiscal (impuesto sobre nómina)	\$1,706,020.00

SERVICIOS DE SALUD DEL ESTADO DE QUERÉTARO
TABULADOR DE REMUNERACIONES 2022

Plaza	Plazas por nivel	Remuneración mensual bruta					
		Ordinaria				Extraordinaria	
		Sueldo		Otros		Mínimo	Máximo
		De	Hasta	De	Hasta		
M01004 - Médico especialista "A"	515	19,093	19,093	23,691	68,331	0	13,700
M01005 - Cirujano dentista especializado	5	18,634	18,634	23,889	27,901	0	13,700
M01006 - Médico general "A"	440	16,472	16,472	19,996	59,631	0	13,700
M01007 - Cirujano dentista "A"	85	15,804	15,804	18,881	34,727	0	13,700
M01008 - Médico general "B"	45	17,175	17,175	21,385	54,392	0	13,700
M01009 - Médico general "C"	24	18,634	18,634	23,755	50,979	0	13,700
M01010 - Médico especialista "B"	38	19,839	19,839	24,975	38,503	0	13,700
M01011 - Médico especialista "C"	17	22,761	22,761	26,316	31,153	0	13,700
M01012 - Cirujano maxilo facial	1	19,093	19,093	23,691	27,795	0	13,700
M01014 - Cirujano dentista "B"	7	16,440	16,440	20,333	27,815	0	13,700
M01015 - Cirujano dentista "C"	13	17,264	17,264	21,108	35,237	0	13,700
M02001 - Químico "A"	58	15,085	15,085	16,829	25,331	0	13,700
M02003 - Técnico laboratorista "A"	53	9,599	9,599	8,849	28,836	0	13,700
M02004 - Técnico laboratorista de bioferio	3	9,599	9,599	8,849	11,054	0	13,700
M02005 - Aux. de laboratorio y/o bioferio "A"	5	8,296	8,296	7,510	19,440	0	13,700
M02006 - Técnico radiólogo o en radioterapia	49	9,932	9,932	9,006	14,277	0	13,700
M02007 - Técnico en electrodiagnóstico	2	9,599	9,599	8,849	11,054	0	13,700
M02014 - Técnico en optometría	2	9,599	9,599	8,849	11,054	0	13,700
M02015 - Psicólogo clínico	80	14,142	14,142	15,010	28,367	0	13,700
M02016 - Citotecnólogo "A"	8	9,599	9,599	8,849	11,054	0	13,700
M02019 - Técnico histopatólogo	1	9,599	9,599	8,164	10,369	0	13,700
M02022 - Prod. controlador e invest. de biol. y reac	1	15,085	15,085	16,829	20,131	0	13,700
M02023 - Técnico especialista en biológicos y reactivos	1	9,992	9,992	9,516	11,800	0	13,700
M02029 - Paramédico en área normativa	2	12,061	12,061	10,156	20,605	0	13,700
M02031 - Enfermera jefe de servicio	102	16,670	16,670	18,848	52,137	0	13,700
M02034 - Enfermera especialista "A"	41	11,670	11,670	13,757	16,376	0	13,700
M02035 - Enfermera general titulada "A"	332	10,575	10,575	12,808	28,002	0	13,700
M02036 - Auxiliar de enfermería "A"	677	9,150	9,150	11,210	34,146	0	13,700
M02037 - Subjefe de farmacia	6	12,655	12,655	10,071	12,887	0	13,700
M02038 - Oficial y/o prep. despachador de farmacia	30	9,599	9,599	8,849	21,563	0	13,700
M02040 - Trabajadora social en área médica "A"	40	10,138	10,138	11,054	15,566	0	13,700
M02042 - Técnico en odontología	1	9,599	9,599	8,849	11,054	0	13,700
M02043 - Iatrotécnico	22	11,044	11,044	9,302	15,379	0	13,700
M02044 - Subjefe de dietética	1	9,992	9,992	9,516	11,800	0	13,700
M02045 - Dietista	7	9,599	9,599	8,849	13,254	0	13,700
M02046 - Cocinero jefe de hospital	5	8,356	8,356	7,510	9,466	0	13,700
M02047 - Cocinero en hospital	33	8,331	8,331	6,710	8,661	0	13,700
M02048 - Aux. de cocina en hospital	49	8,296	8,296	6,670	8,615	0	13,700
M02049 - Nutricionista	22	13,525	13,525	12,186	30,020	0	13,700
M02050 - Técnico en nutrición	3	9,992	9,992	9,516	13,000	0	13,700
M02054 - Jefe de brigada en programas de salud	8	8,487	8,487	8,037	10,020	0	13,700
M02055 - Jefe de sector en programas de salud	6	9,137	9,137	8,407	10,520	0	13,700
M02056 - Jefe de distrito en programas de salud	3	9,386	9,386	8,605	10,767	0	13,700
M02057 - Jefe de estadística y archivo clínico	16	9,386	9,386	8,605	18,568	0	13,700
M02058 - Técnico en estadística en área médica	40	9,137	9,137	8,407	56,768	0	13,700
M02059 - Aux. de estadística y archivo clínico	10	8,296	8,296	6,710	8,654	0	13,700

M02060 - Jefe de admisión	9	9,386	9,386	8,605	10,767	0	13,700
M02061 - Auxiliar de admisión	12	8,296	8,296	6,710	8,654	0	13,700
M02062 - Psicólogo especializado	2	15,638	15,638	16,578	23,724	0	13,700
M02063 - Ayudante de autopsias	1	8,296	8,296	7,510	9,454	0	13,700
M02064 - Auxiliar técnico de diagnóstico y/o tratamiento	5	8,296	8,296	6,710	8,654	0	13,700
M02066 - Técnico en trabajo social en área médica "A"	53	9,599	9,599	8,851	20,299	0	13,700
M02068 - Técnico en atención primaria a la salud	9	10,430	10,430	9,162	13,689	0	13,700
M02069 - Técnico en salud en unidad auxiliar	1	9,137	9,137	8,407	10,520	0	13,700
M02072 - Supervisora de trabajo social en área médica "a"	9	10,575	10,575	12,890	15,290	0	13,700
M02073 - Técnico en programas de salud	10	8,296	8,296	7,510	13,269	0	13,700
M02074 - Laboratorista "A"	17	9,932	9,932	9,006	11,277	0	13,700
M02075 - Inhaloterapeuta	2	9,599	9,599	8,849	11,054	0	13,700
M02077 - Químico jefe de secc. de lab. de análisis clínicos "A"	13	16,839	16,839	20,470	24,123	0	13,700
M02078 - Profesional en comunicación humana	1	14,142	14,142	15,010	18,123	0	13,700
M02081 - Enfermera general titulada "b"	19	11,241	11,241	13,740	23,594	0	13,700
M02082 - Auxiliar de enfermería "B"	29	9,995	9,995	11,833	20,394	0	13,700
M02083 - Enfermera general técnica	102	10,575	10,575	12,808	20,824	0	13,700
M02085 - Trabajadora social en área médica "B"	7	10,230	10,230	12,716	25,556	0	13,700
M02088 - Químico "B"	7	15,804	15,804	18,881	22,327	0	13,700
M02089 - Químico "C"	1	16,440	16,440	20,337	25,380	0	13,700
M02091 - Químico jefe de secc. de lab. de análisis clínicos "C"	1	17,264	17,264	21,108	24,846	0	13,700
M02095 - Técnico laboratorista "B"	5	9,841	9,841	8,818	11,071	0	13,700
M02096 - Aux. de laboratorio y/o bioterio "B"	2	8,487	8,487	8,037	10,020	0	13,700
M02098 - Microscopista dx. paludismo	2	9,599	9,599	8,849	11,054	0	13,700
M02105 - Enfermera general titulada "C"	470	14,142	14,142	15,010	34,176	0	13,700
M02107 - Enfermera especialista "C"	147	15,638	15,638	15,999	25,369	0	13,700
M02109 - Terapeuta profesional en rehabilitación	1	14,142	14,142	15,010	18,123	0	13,700
M02110 - Profesional en trabajo social en área médica "A"	7	13,358	13,358	13,439	16,396	0	13,700
M02112 - Supervisora profesional en trabajo social en área médica "C"	20	13,891	13,891	14,749	21,310	0	13,700
M02115 - Licenciado en ciencias de la nutrición	3	13,525	13,525	12,186	15,256	0	13,700
M02116 - Maestro en ciencias de la nutrición	1	14,209	14,209	12,824	13,109	0	13,700
M03001 - Ingeniero biomédico	2	15,638	15,638	16,578	19,991	0	13,700
M03002 - Veterinario "A"	5	15,085	15,085	16,829	27,859	0	13,700
M03003 - Técnico puericultor	6	8,487	8,487	8,037	10,020	0	13,700
M03004 - Promotor en salud	68	9,599	9,599	8,849	35,640	0	13,700
M03005 - Afanadora	76	8,296	8,296	6,670	13,538	0	13,700
M03006 - Camillero	54	8,296	8,296	6,670	22,294	0	13,700
M03009 - Veterinario "B"	1	15,804	15,804	18,881	22,327	0	13,700
M03011 - Lavandera en hospital	30	8,296	8,296	5,728	7,672	0	13,700
M03012 - Operador de calderas en hospital	13	8,296	8,296	5,728	10,216	0	13,700
M03013 - Técnico operador de calderas en hospital	5	8,296	8,296	7,510	10,979	0	13,700
M03018 - Apoyo administrativo en salud - "A8"	44	8,477	8,477	8,551	26,636	0	13,700
M03019 - Apoyo administrativo en salud - "A7"	130	8,377	8,377	8,034	31,754	0	13,700
M03020 - Apoyo administrativo en salud - "A6"	172	8,277	8,277	7,932	33,182	0	13,700
M03021 - Apoyo administrativo en salud - "A5"	71	8,177	8,177	7,577	57,582	0	13,700
M03022 - Apoyo administrativo en salud - "A4"	120	8,077	8,077	7,052	18,625	0	13,700
M03023 - Apoyo administrativo en salud - "A3"	103	7,977	7,977	6,821	18,221	0	13,700
M03024 - Apoyo administrativo en salud - "A2"	79	7,927	7,927	6,819	32,460	0	13,700
M03025 - Apoyo administrativo en salud - "A1"	467	7,877	7,877	6,807	57,787	0	13,700
M03030 - Auxiliar de vigilancia A	1	2,712	2,712	985	1,270	0	13,700
Cf21135 - Auditor encargado	1	8,603	8,603	25,911	26,196	0	13,700
Cf21905 - Coordinador dict. de servicios especializados	4	12,443	12,443	57,783	58,068	0	13,700
Cf34068 - Jefe de jurisdicción sanitaria "A, B y C"	4	9,258	9,258	27,103	28,161	0	13,700

Cf34245 - Director de hospital estatal	8	11,957	11,957	50,393	72,873	0	13,700
Cf34260 - Subjefe de servicios estatales	7	16,273	16,273	84,853	85,138	0	13,700
Cf34261 - Subdirector estatal	15	11,988	11,988	51,086	58,523	0	13,700
Cf34263 - Jefe de departamento estatal	38	9,258	9,258	27,103	63,648	0	13,700
Cf40001 - Soporte administrativo "D"	9	10,963	10,963	16,730	28,439	0	13,700
Cf40002 - Soporte administrativo "C"	9	9,675	9,675	15,431	34,193	0	13,700
Cf40003 - Soporte administrativo "B"	1	9,217	9,217	12,857	13,142	0	13,700
Cf40004 - Soporte administrativo "A"	35	8,787	8,787	11,270	39,062	0	13,700
Cf41001 - Jefe de unidad de atención médica "A"	6	19,820	19,820	24,268	34,553	0	13,700
Cf41003 - Jefe de unidad de atención médica "C"	1	21,650	21,650	24,387	24,672	0	13,700
Cf41007 - Subdirector médico "C" en hospital	2	25,192	25,192	28,213	33,498	0	13,700
Cf41011 - Asistente de la dirección del hospital	4	19,820	19,820	24,268	28,481	0	13,700
Cf41012 - Jefe de división	8	25,192	25,192	28,898	29,183	0	13,700
Cf41013 - Jefe de servicios	13	23,097	23,097	25,981	46,296	0	13,700
Cf41014 - Jefe de unidad en hospital	14	21,650	21,650	24,387	44,778	0	13,700
Cf41015 - Coord. Medico en área normativa "A"	14	16,456	16,456	19,216	25,929	0	13,700
Cf41018 - Jefe de laboratorio clínico	6	17,106	17,106	20,548	20,833	0	13,700
Cf41024 - Jefe de enfermeras "A"	10	17,187	17,187	20,139	20,424	0	13,700
Cf41025 - Jefe de enfermeras "B"	1	17,833	17,833	20,834	21,119	0	13,700
Cf41026 - Jefe de enfermeras "C"	1	18,549	18,549	22,281	22,566	0	13,700
Cf41030 - Jefe de registros hospitalarios	3	10,082	10,082	8,893	9,178	0	13,700
Cf41031 - Jefe de farmacia	2	15,070	15,070	16,132	16,417	0	13,700
Cf41032 - Jefe de dietética	2	10,082	10,082	8,893	10,378	0	13,700
Cf41038 - Superv. de acción comunitaria de P.A.P.A.	9	9,981	9,981	8,826	19,027	0	13,700
Cf41040 - Superv. médico en área normativa	32	18,518	18,518	21,187	21,472	0	13,700
Cf41052 - Subjefe de enfermeras	2	16,367	16,367	19,260	19,545	0	13,700
Cf41054 - Jefe de trabajo social en área medica	3	14,036	14,036	12,402	23,455	0	13,700
Cf41055 - Auxiliar de verificación sanitaria	4	8,288	8,288	6,803	12,088	0	13,700
Cf41056 - Tec. En verif., dict. O saneamiento "A"	15	9,981	9,981	8,825	19,110	0	13,700
Cf41057 - Tec. En verif., dict. O saneamiento "B"	3	10,074	10,074	10,401	10,686	0	13,700
Cf41058 - Tec. En verif., dict. O saneamiento "B"	10	12,259	12,259	10,355	24,228	0	13,700
Cf41059 - Verif. O dictaminador sanitario "A"	3	13,585	13,585	12,480	12,765	0	13,700
Cf41060 - Verif. O dictaminador sanitario "B"	10	14,036	14,036	12,417	25,758	0	13,700
Cf41061 - Verif. O dictaminador sanitario "C"	3	15,642	15,642	18,487	18,772	0	13,700
Cf41062 - Verif. O dictaminador especializado "A"	2	15,875	15,875	18,515	23,727	0	13,700
Cf41063 - Verif. O dictaminador especializado "B"	1	16,456	16,456	19,216	19,501	0	13,700
Cf41064 - Verif. O dictaminador especializado "C"	1	17,106	17,106	20,547	20,832	0	13,700
Cf41065 - Verif. O dictaminador especializado "D"	4	18,214	18,214	20,111	20,396	0	13,700
Cf41074 - Supervisor paramédico en área normativa	1	12,643	12,643	9,380	9,665	0	13,700
Cf41075 - Coordinador paramédico en área normativa "A"	9	13,206	13,206	9,676	20,789	0	13,700
Cf51082 - Director general de r.h., finanzas y planeación	1	18,674	18,674	90,771	91,056	0	13,700
Cf52254 - Jefe de los servicios coordinados de salud	1	20,639	20,639	99,350	99,635	0	13,700
Cf53083 - Secretario particular de s. P. S. 33.	1	10,805	10,805	52,015	52,300	0	13,700
Total general	5657						

Notas:

- 1.- Este tabulador aplica únicamente para personal de base y confianza y es elaborado y autorizado por la Secretaría de Salud a nivel federal y la Secretaría de Hacienda.
- 2.- El tabulador aquí mostrado corresponde al tabulador autorizado para el año 2020, mismo que fue emitido el día 15 de septiembre del 2020 y sigue vigente hasta la publicación del nuevo tabulador en el 2021.
- 3.- Los sueldos de personal de contrato y asimilado no se consideran en este listado ya que los mismos dependen del presupuesto autorizado para cada programa y/o convenio.
- 4.- Los conceptos presentados en el tabulador no incluyen lo relativo a prestaciones tales como: aguinaldo, prima vacacional, reyes, madres, día del trabajador, etc. contenidas en las condiciones generales de trabajo de la secretaría de salud vigentes.
- 5.- Se manifiesta que las remuneraciones se encuentran dentro de los rangos autorizados y el impacto presupuestal se encuentra considerado dentro del presupuesto autorizado en el capítulo de servicios personales, el cual se apega a lo dispuesto en el artículo 10 de la Ley de Disciplina Financiera de las Entidades Federativas y los Municipios.

6.- Todas las cantidades indicadas en el presente tabulador no contienen porcentaje de incremento, por lo que se aumentarán de acuerdo a los tabuladores que publique la secretaría de salud a nivel federal.

7.- Los montos son para jornadas de 8 horas diarias, personal con jornada reducida recibe pago proporcional a las horas diarias laboradas.

8.- No considera jubilados y pensionados.

En apego al artículo 10 fracción II inciso a) de la Ley de Disciplina Financiera de las Entidades Federativas y Municipios, a continuación, se informan las siguientes erogaciones anuales, inherentes a dichas remuneraciones:

Concepto	Monto
Obligaciones de seguridad social	\$ 165,726,976.00
Obligaciones de carácter fiscal (impuesto sobre nómina)	\$ 35,189,457.00

CENTRO ESTATAL DE TRASPLANTES DE QUERÉTARO

TABULADOR DE REMUNERACIONES 2022

Plaza	Plazas por nivel	Remuneración mensual bruta					
		Ordinaria				Extraordinaria	
		Sueldo		Otros		Mínimo	Máximo
		Mínimo	Máximo	Mínimo	Máximo		
De	Hasta	De	Hasta	De	Hasta		
Directora general	1	55,916	56,816	750	750	0	0
Jefe del área administrativa	1	21,499	22,399	750	750	0	0
Coordinador de vinculación y difusión	1	15,000	15,900	750	750	0	0
Coordinador médico*	1	20,500	21,115	750	750	0	0
Coordinador de docencia e investigación*	1	14,000	14,420	750	750	0	0
Auxiliar administrativo*	1	13,000	13,390	0	0	0	0
Analista en tecnologías de la información	1	12,800	13,700	750	750	0	0
Asistente*	1	9,500	9,785	0	0	0	0
Total general	8						

Notas:

*(personal por honorarios)

- 1.- Los datos no incluyen el pago de prestaciones anuales de: aguinaldo, despensa especial, prima vacacional, determinada conforme a ley.
- 2.- Se manifiesta que las remuneraciones se encuentran dentro de los rangos autorizados y el impacto presupuestal se encuentra considerado dentro del presupuesto autorizado en el capítulo de servicios personales, el cual se apega a lo dispuesto en el artículo 10 de la Ley de Disciplina Financiera de las Entidades Federativas y los Municipios.
- 3.- Todas las cantidades indicadas en el presente tabulador no contienen porcentaje de incremento, por lo que se aumentarán de acuerdo a los porcentajes acordados para el ejercicio fiscal 2022.
- 4.- Se incluye personal con jornada reducida.
- 5.- No considera jubilados y pensionados.

En apego al artículo 10 fracción II inciso a) de la Ley de Disciplina Financiera de las Entidades Federativas y Municipios, a continuación, se informan las siguientes erogaciones anuales, inherentes a dichas remuneraciones:

Concepto	Monto
Obligaciones de seguridad social	\$280,000.00
Obligaciones de carácter fiscal (impuesto sobre nómina)	\$24,000.00

PATRONATO DE LAS FIESTAS DE QUERÉTARO
TABULADOR DE REMUNERACIONES 2022

Plaza	Plazas por nivel	Remuneración mensual bruta					
		Ordinaria				Extraordinaria	
		Sueldo		Otros		Mínimo	Máximo
		Mínimo	Máximo	Mínimo	Máximo		
De	Hasta	De	Hasta	De	Hasta		
Director general	1	37,844	38,644	7,736	8,521	0	0
Titular área administrativa	1	19,212	20,012	3,425	3,635	0	0
Titular área ejecutiva de proyectos	1	18,676	19,476	4,686	4,952	0	0
Auxiliar administrativo	1	10,498	11,298	2,120	2,170	0	0
Auxiliar contable	1	10,498	11,298	2,120	2,170	0	0
Capturista y control de inventarios	1	13,610	14,410	2,975	3,136	0	0
Secretaria	1	14,179	14,979	2,397	2,525	0	0
Mensajero	1	9,472	10,272	2,242	2,791	0	0
Intendente	1	6,006	6,806	2,607	2,831	0	0
Total general	9						

Notas:

- 1.- Los datos presentados en el tabulador no incluyen el pago de prestaciones anuales de: aguinaldo, despensa especial, prima vacacional determinada conforme a ley, etc.
- 2.- Se manifiesta que las remuneraciones se encuentran dentro de los rangos autorizados y el impacto presupuestal se encuentra considerado dentro del presupuesto autorizado en el capítulo de servicios personales, el cual se apega a lo dispuesto en el artículo 10 de la Ley de Disciplina Financiera de las Entidades Federativas y los Municipios.
- 3.- Todas las cantidades indicadas en el presente tabulador no contienen porcentaje de incremento, por lo que se aumentarán de acuerdo a los porcentajes acordados para el ejercicio fiscal 2022.
- 4.- Se incluye personal con jornada reducida.
- 5.- No considera jubilados y pensionados.

En apego al artículo 10 fracción II inciso a) de la Ley de Disciplina Financiera de las Entidades Federativas y Municipios, a continuación, se informan las siguientes erogaciones anuales, inherentes a dichas remuneraciones:

Concepto	Monto
Obligaciones de seguridad social	\$340,692.00
Obligaciones de carácter fiscal (impuesto sobre nómina)	\$32,000.00

FIDEICOMISO PROMOTOR DE PROYECTOS ECONÓMICOS Y DE BIENESTAR SOCIAL (QRONOS)

TABULADOR DE REMUNERACIONES 2022

Plaza	Plazas por nivel	Remuneración mensual bruta					
		Ordinaria				Extraordinaria	
		Sueldo		Otros		Mínimo	Máximo
		Mínimo	Máximo	Mínimo	Máximo		
De	Hasta	De	Hasta	De	Hasta		
Director	2	34,689	68,855	7,043	17,045	0	0
Jefe de unidad	2	33,516	34,522	6,937	7,429	0	0
Supervisor	1	30,254	31,162	5,545	5,865	0	0
Secretaria ejecutiva B	1	20,953	21,953	7,889	8,715	0	0
Total general	6						

Notas:

- 1.- Los datos no incluyen el pago de prestaciones anuales de: aguinaldo, despensa especial, prima vacacional determinada conforme a ley, etc.
- 2.- Se manifiesta que las remuneraciones se encuentran dentro de los rangos autorizados y el impacto presupuestal se encuentra considerado dentro del presupuesto autorizado en el capítulo de servicios personales, el cual se apega a lo dispuesto en el artículo 10 de la Ley de Disciplina Financiera de las Entidades Federativas y los Municipios.
- 3.- Todas las cantidades indicadas en el presente tabulador, no contienen porcentaje de incremento, por lo que se aumentarán de acuerdo a los porcentajes acordados para el ejercicio fiscal 2022.
- 4.- Se incluye personal con jornada reducida.
- 5.- No considera jubilados y pensionados.

En apego al artículo 10 fracción II inciso a) de la Ley de Disciplina Financiera de las Entidades Federativas y Municipios, a continuación, se informan las siguientes erogaciones anuales, inherentes a dichas remuneraciones:

Concepto	Monto
Obligaciones de seguridad social	\$595,216.00
Obligaciones de carácter fiscal (impuesto sobre nómina)	\$90,495.00

SECRETARÍA EJECUTIVA DEL SISTEMA ESTATAL ANTICORRUPCIÓN
 TABULADOR DE REMUNERACIONES 2022

Plaza	Plazas por nivel	Remuneración mensual bruta					
		Ordinaria				Extraordinaria	
		Sueldo		Otros			
		Mínimo	Máximo	Mínimo	Máximo	Mínimo	Máximo
		De	Hasta	De	Hasta	De	Hasta
Secretario técnico	1	52,494	52,494	0	0	0	0
Jefe del área jurídica	1	31,400	31,400	0	0	0	0
Jefe del área de comunicación social	1	31,400	31,400	0	0	0	0
Coordinador administrativo	1	31,400	31,400	0	0	0	0
Titular del órgano interno de control	1	31,400	31,400	0	0	0	0
Auxiliar	6	16,600	16,600	0	0	0	0
Secretaria	2	15,400	15,400	0	0	0	0
Personal de apoyo	2	12,400	12,400	0	0	0	0
Total general	15						

Notas:

- 1.- Los datos no incluyen el pago de prestaciones anuales de: aguinaldo, despensa especial, prima vacacional, determinada conforme a ley, etc.
- 2.- Se manifiesta que las remuneraciones se encuentran dentro de los rangos autorizados y el impacto presupuestal se encuentra considerado dentro del presupuesto autorizado en el capítulo de servicios personales, el cual se apega a lo dispuesto en el artículo 10 de la Ley de Disciplina Financiera de las Entidades Federativas y los Municipios.
- 3.- Todas las cantidades indicadas en el presente tabulador no contienen porcentaje de incremento, por lo que se aumentarán de acuerdo a los porcentajes acordados para el ejercicio fiscal 2022.
- 4.- Se incluye personal con jornada reducida.
- 5.- No considera jubilados y pensionados.

En apego al artículo 10 fracción II inciso a) de la Ley de Disciplina Financiera de las Entidades Federativas y Municipios, a continuación, se informan las siguientes erogaciones anuales, inherentes a dichas remuneraciones:

Concepto	Monto
Obligaciones de seguridad social	\$848,446.00
Obligaciones de carácter fiscal (impuesto sobre nómina)	\$97,000.00

Artículo 40, fracción VIII de la Ley para el Manejo de los Recursos Públicos del Estado de Querétaro

Resumen ejecutivo del presupuesto.

CONCEPTO	MONTO
Transferencias a Municipios	7,286,272,477
Transferencias al Poder Legislativo	341,267,008
Transferencias al Poder Judicial	1,081,055,816
Transferencias a Organismos Autónomos y Tribunales Administrativos	1,626,195,488
Transferencias a Entidades Paraestatales	20,964,030,188
Dependencias del Sector Central y Órganos Auxiliares	4,878,336,946
Deuda Pública	-
Jubilaciones y pensiones	917,969,313
Obras y Acciones Programables	8,803,287,985
TOTAL DE PRESUPUESTO DE EGRESOS	45,898,415,221

Artículo 40, fracción IX de la Ley para el Manejo de los Recursos Públicos del Estado de Querétaro

Endeudamiento neto.

CONCEPTO	MONTO
Disposiciones	-
Amortización	-
ENDEUDAMIENTO NETO	-

Artículo 40, fracción X de la Ley para el Manejo de los Recursos Públicos del Estado de Querétaro

Intereses de la Deuda.

CONCEPTO	MONTO
Intereses de la Deuda	-

**Anexo del Presupuesto de Egresos del Estado de
Querétaro para el ejercicio fiscal 2022 que da
cumplimiento a la Ley General de Contabilidad
Gubernamental
Artículos 61 y 64**

Artículo 61, fracción II, inciso a) de la Ley General de Contabilidad Gubernamental

I. Prioridades de gasto. De acuerdo a los ejes del Anteproyecto del Plan Estatal de Desarrollo se integra el Presupuesto conforme a lo siguiente:

El Plan Estatal de Desarrollo (PED) es el documento rector del proceso de planeación, ejecución, control y evaluación de las políticas públicas y las estrategias gubernamentales, en consecuencia, la orientación del gasto público debe estar enfocado hacia las prioridades y objetivos que se contemplan en el mismo.

La definición de los programas y acciones de cada dependencia y entidad de la administración pública comprenden de esta forma al PED, por lo que la estructura de los presupuestos guarda congruencia y correlación con los planteamientos definidos en el mismo, que habrá de regir el actuar de la Administración Estatal durante el periodo 2021-2027.

La asignación del gasto para el ejercicio fiscal 2022 estará dirigido hacia los seis ejes rectores establecidos en el PED y que son los siguientes:

1. Salud y vida digna.

Propiciar condiciones que aseguren el respeto a los derechos humanos fundamentales y a la dignidad de las personas, el acceso a la salud, a la vivienda y a los servicios básicos.

2. Educación y Cultura.

Impulsar e incrementar el nivel y acceso a la educación, el deporte y la cultura de todos y cada uno de los sectores sociales para mejorar la calidad de vida y las posibilidades de realización física, intelectual y espiritual de la población.

3. Economía dinámica y prosperidad familiar.

Propiciar oportunidades, apoyos y condiciones para mantener el ritmo del crecimiento económico circular del Estado, buscando la prosperidad de las familias con la atracción de inversión, oferta de empleos suficientes y estimulando el mayor nivel competitivo de todos los sectores.

4. Medio ambiente e infraestructura sostenible.

Cuidar y vigilar el cumplimiento de las regulaciones ambientales en todos y cada uno de los campos previstos en la ley y proyectar la infraestructura y el desarrollo urbano para el presente y el futuro del Estado en un marco de sustentabilidad.

5. Paz y respeto a las leyes.

Generar percepción de paz y seguridad en la ciudadanía cumpliendo puntualmente el mandato constitucional de brindar protección a las personas y sus bienes que integran la sociedad del Estado de Querétaro, así como a la infraestructura e instalaciones estatales y la observación del estado de Derecho.

6. *Gobierno ciudadano.*

Enfocar las acciones del Gobierno de manera correcta y transparente a través de la escucha ciudadana, el correcto uso de los recursos, la creación de nuevas políticas públicas y herramientas para acercar los servicios a la población, asegurando la gobernanza y la gobernabilidad del Estado.

Nota: Los ejes y estrategias son el anteproyecto del PED que se habrá de publicar en febrero del ejercicio fiscal 2022 conforme a la Ley de Planeación del Estado de Querétaro.

II. Programas y proyectos. Se presenta la clasificación de programas y proyectos prioritarios; mismos que se integran conforme a lo siguiente:

01	Desarrollo Social e Integral
02	Salud
03	Servicios Básicos de Calidad
04	Educación
05	Cultura
06	Deporte
07	Desarrollo Económico
08	Empleo
09	Desarrollo Equitativo
10	Promoción de Sectores Económicos
11	Turismo
12	Agua
13	Vivienda
14	Energía
15	Movilidad
16	Infraestructura Vial
17	Desarrollo Aeroportuario
18	Infraestructura para Conectividad
19	Infraestructura Educativa
20	Medio Ambiente
21	Desarrollo Institucional en Seguridad
22	Justicia y Paz
23	Infraestructura y Equipamiento en Seguridad
24	Participación Ciudadana
25	Veracidad Institucional
26	Gobierno Digital
27	Finanzas Sanas
28	Estado de Derecho

III. Servicios Personales. Se presenta el presupuesto detallando el gasto en servicios personales conforme a lo siguiente:

CONCEPTO	MONTO
Remuneraciones al Personal de Carácter Permanente	1,336,359,089
Remuneraciones al Personal de Carácter Transitorio	123,436,543
Remuneraciones Adicionales y Especiales	435,719,262
Seguridad Social	304,044,133
Otras Prestaciones Sociales y Económicas	428,740,230
Previsiones	104,880,307
Pago de Estímulos a Servidores Públicos	39,769,398
TOTAL SERVICIOS PERSONALES	2,772,948,962

IV. Analítico de plazas, desglosando remuneraciones. El Presupuesto se apega al siguiente analítico de plazas y desglose de remuneraciones:

Número Total de Plazas de la Administración Pública Estatal

Ente	Confianza	Base	Eventuales	Total
Poder Ejecutivo	3,674	1,108	309	5,091
Organismos Descentralizados	4,982	42,058	11,450	58,490
TOTAL	8,656	43,166	11,759	63,581

Poder Ejecutivo

Tipo	Número de plazas
Confianza	3,674
Base	1,108
Eventual	309
Magisterio	0
Total	5,091

Poder Ejecutivo

Tipo	Contratos suscritos
Honorarios*	2,147
Total	2,147

* Corte al día 12/11/2021

Tabulador de Plazas con Desglose entre Empleados de Confianza, Base y Eventuales

Plaza	Total	Desglose por tipo de plaza			Ordinaria				Extraordinaria	
		Confianza	Base	Eventuales	Sueldo		Otros		Mínimo	Máximo
					Mínimo	Máximo	Mínimo	Máximo		
					De	Hasta	De	Hasta		
Gobernador	1	1	0	0	110,154	111,654	27,350	82,297	0	10,000
Secretario, homólogo o equivalente	19	19	0	0	90,650	106,840	22,890	82,297	0	10,000
Subsecretario, homólogo o equivalente	14	14	0	0	63,120	85,290	14,706	82,297	0	10,000
Secretario técnico, secretario particular, homólogo o equivalente	32	32	0	0	33,303	75,600	6,141	27,752	0	10,000
Director, coordinador general, procurador fiscal, vocal ejecutivo, homólogo o equivalente	115	115	0	0	43,850	76,875	9,234	69,850	0	10,000
Coordinador, subdirector, homólogo o equivalente	117	117	0	0	23,350	65,500	4,504	18,236	0	10,000
Puesto de seguridad	1,003	999	4	0	10,734	50,100	2,156	13,614	0	100,000
Jefe de departamento, jefe del órgano interno de control, jefe de unidad, homólogo o equivalente	249	249	0	0	22,869	52,350	4,005	23,819	0	10,000
Administrador, homólogo o equivalente	16	15	0	1	21,540	38,500	4,095	13,431	0	10,000
Especialista, evaluador, asesor jurídico, líder de proyectos, homólogo o equivalente	330	328	2	0	13,458	49,900	2,988	15,273	0	10,000
Jefe de logística, secretario técnico del consejo, jefe de enlace, homólogo o equivalente	26	26	0	0	22,451	40,624	4,301	17,371	0	10,000
Jefe de área, homólogo o equivalente	217	213	0	4	15,835	39,893	2,667	16,522	0	10,000
Defensor penal público	55	55	0	0	34,192	35,692	6,453	18,266	0	10,000
Analista, gestor, promotor, homólogo o equivalente	692	650	11	31	13,641	30,871	2,318	18,335	0	10,000
Analista, gestor, promotor, homólogo o equivalente	692	650	11	31	13,641	30,871	2,318	18,335	0	10,000
Analista, gestor, promotor, homólogo o equivalente	692	650	11	31	13,641	30,871	2,318	18,335	0	10,000
Supervisor, homólogo o equivalente	239	212	2	25	14,458	33,843	2,429	23,098	0	10,000

Plaza	Total	Desglose por tipo de plaza			Ordinaria				Extraordinaria	
		Confianza	Base	Eventuales	Sueldo		Otros		Mínimo	Máximo
					Mínimo	Máximo	Mínimo	Máximo		
					De	Hasta	De	Hasta		
Asistente, secretaria, operador de call center, secretaria ejecutiva, homólogo o equivalente	337	142	172	23	9,045	30,204	1,788	25,138	0	10,000
Personal técnico, homólogo o equivalente	248	99	131	18	7,554	28,203	1,938	17,357	0	10,000
Presidente auxiliar junta	18	18	0	0	26,479	27,979	4,757	15,951	0	10,000
Procurador auxiliar, secretario auxiliar, homólogo o equivalente	25	25	0	0	25,046	26,780	4,634	11,953	0	10,000
Auxiliar administrativo, chofer, mensajero, homólogo o equivalente	855	169	538	148	8,244	26,013	1,652	23,596	0	10,000
Inspector, homólogo o equivalente	33	25	0	8	14,315	21,519	2,487	13,336	0	10,000
Instructor, homólogo o equivalente	8	1	5	2	16,156	19,704	3,297	11,834	0	10,000
Actuario	17	17	0	0	16,279	17,779	2,929	5,550	0	10,000
Invitador, notificador, verificador, digitalizador, homólogo o equivalente	150	60	48	42	8,183	17,505	2,107	16,959	0	10,000
Vigilante, jardinero, intendente, homólogo o equivalente	245	73	165	7	6,334	14,774	1,575	26,751	0	10,000
Atrilista A	30	0	30	0	12,446	13,946	2,414	11,326	0	10,000
TOTAL PODER EJECUTIVO	5,091	3,674	1,108	309						

Notas:

- 1.- Los conceptos presentados en el tabulador no incluyen lo relativo a prestaciones tales como: aguinaldo (70 días de salario incluyendo quinquenio), quinquenio (\$542 mensuales por cada 5 años de servicio), estímulos por años de servicio previstos en el contrato colectivo (1 mes de salario por 15 años de servicio, incrementándose en términos del marco aplicable), despensa, tiempo extraordinario, etc.
- 2.- Se manifiesta que las remuneraciones se encuentran dentro de los rangos autorizados y el impacto presupuestal se encuentra considerado dentro del presupuesto autorizado en el capítulo de servicios personales, el cual se apega a lo dispuesto en el artículo 10 de la Ley de Disciplina Financiera de las Entidades Federativas y los Municipios.
- 3.- Se incluye personal con Jornada Reducida.
- 4.- No considera Jubilados y Pensionados.

En apego al artículo 10 fracción II inciso a) de la Ley de Disciplina Financiera para las Entidades Federativas y Municipios, a continuación, se informan las siguientes erogaciones anuales, inherentes a dichas remuneraciones:

Concepto	Monto
Obligaciones de seguridad social	\$315,248,665.41
Obligaciones de carácter fiscal (impuesto sobre nómina)	\$43,357,780.05

Tabulador de Salarios de Mandos Medios y Superiores

Plaza	Total	Desglose por tipo de plaza			Remuneración Mensual Bruta					
					Ordinaria				Extraordinaria	
		Confianza	Base	Eventuales	Sueldo		Otros			
					Mínimo	Máximo	Mínimo	Máximo	Mínimo	Máximo
					De	Hasta	De	Hasta	De	Hasta
Gobernador	1	1	0	0	110,154	111,654	27,350	82,297	0	10,000
Secretario, homólogo o equivalente	19	19	0	0	90,650	106,840	22,890	82,297	0	10,000
Subsecretario, homólogo o equivalente	14	14	0	0	63,120	85,290	14,706	82,297	0	10,000
Secretario técnico, secretario particular, homólogo o equivalente	32	32	0	0	33,303	75,600	6,141	27,752	0	10,000
Director, coordinador general, procurador fiscal, vocal ejecutivo, homólogo o equivalente	115	115	0	0	43,850	76,875	9,234	69,850	0	10,000
Coordinador, subdirector, homólogo o equivalente	117	117	0	0	23,350	65,500	4,504	18,236	0	10,000
Puesto de seguridad	1,003	999	4	0	10,734	50,100	2,156	13,614	0	100,000
Jefe de departamento, jefe del órgano interno de control, jefe de unidad, homólogo o equivalente	249	249	0	0	22,869	52,350	4,005	23,819	0	10,000
Administrador, homólogo o equivalente	16	15	0	1	21,540	38,500	4,095	13,431	0	10,000

Nota:

Corresponde a los mandos medios y superiores, contenidos en el tabulador del Poder Ejecutivo del Estado de Querétaro.

Tabulador de Remuneraciones Base, Adicionales y/o Especiales

Plaza	Ordinaria (base)				Extraordinaria (adicionales y/o especiales)	
	Sueldo		Otros		Mínimo	Máximo
	Mínimo	Máximo	Mínimo	Máximo		
	De	Hasta	De	Hasta	De	Hasta
Gobernador	110,154	111,654	27,350	82,297	0	10,000
Secretario, homólogo o equivalente	90,650	106,840	22,890	82,297	0	10,000
Subsecretario, homólogo o equivalente	63,120	85,290	14,706	82,297	0	10,000
Secretario técnico, secretario particular, homólogo o equivalente	33,303	75,600	6,141	27,752	0	10,000
Director, coordinador general, procurador fiscal, vocal ejecutivo, homólogo o equivalente	43,850	76,875	9,234	69,850	0	10,000
Coordinador, subdirector, homólogo o equivalente	23,350	65,500	4,504	18,236	0	10,000
Puesto de seguridad	10,734	50,100	2,156	13,614	0	100,000
Jefe de departamento, jefe del órgano interno de control, jefe de unidad, homólogo o equivalente	22,869	52,350	4,005	23,819	0	10,000
Administrador, homólogo o equivalente	21,540	38,500	4,095	13,431	0	10,000
Especialista, evaluador, asesor jurídico, líder de proyectos, homólogo o equivalente	13,458	49,900	2,988	15,273	0	10,000
Jefe de logística, secretario técnico del consejo, jefe de enlace, homólogo o equivalente	22,451	40,624	4,301	17,371	0	10,000
Jefe de área, homólogo o equivalente	15,835	39,893	2,667	16,522	0	10,000
Defensor penal público	34,192	35,692	6,453	18,266	0	10,000
Analista, gestor, promotor, homólogo o equivalente	13,641	30,871	2,318	18,335	0	10,000
Supervisor, homólogo o equivalente	14,458	33,843	2,429	23,098	0	10,000
Asistente, secretaria, operador de call center, secretaria ejecutiva, homólogo o equivalente	9,045	30,204	1,788	25,138	0	10,000
Personal técnico, homólogo o equivalente	7,554	28,203	1,938	17,357	0	10,000
Presidente auxiliar junta	26,479	27,979	4,757	15,951	0	10,000
Procurador auxiliar, secretario auxiliar, homólogo o equivalente	25,046	26,780	4,634	11,953	0	10,000
Auxiliar administrativo, chofer, mensajero, homólogo o equivalente	8,244	26,013	1,652	23,596	0	10,000
Inspector, homólogo o equivalente	14,315	21,519	2,487	13,336	0	10,000
Instructor, homólogo o equivalente	16,156	19,704	3,297	11,834	0	10,000
Actuario	16,279	17,779	2,929	5,550	0	10,000
Invitador, notificador, verificador, digitalizador, homólogo o equivalente	8,183	17,505	2,107	16,959	0	10,000
Vigilante, jardinero, intendente, homólogo o equivalente	6,334	14,774	1,575	26,751	0	10,000
Atrilista A	12,446	13,946	2,414	11,326	0	10,000

Monto destinado al Pago de Pensiones y Jubilaciones

CONCEPTO	MONTO
Pensiones	250,900,081
Jubilaciones	667,069,232
TOTAL	917,969,313

Desglose del número de Plazas del Magisterio

ORGANISMO	PLAZAS
USEBEQ	32,694
CECYTEQ, COBAQ, CONALEP Y UAQ	3,584
UAQ, Universidades Tecnológicas, Politécnicas, Aeronáutica y Escuelas Normales	6,818
TOTAL	43,096

Desglose de Plazas del Magisterio Federal del Magisterio Estatal

ORGANISMO	NIVEL	MAGISTERIO FEDERAL	MAGISTERIO ESTATAL	PERSONAL DE HONORARIOS	TOTAL
USEBEQ	Básica	30,103	2,480	111	32,694
CECYTEQ, COBAQ, CONALEP Y UAQ	Media Superior	2,726	495	363	3,584
UAQ, Universidades Tecnológicas, Politécnicas, Aeronáutica y Escuelas Normales	Superior	2,227	2,567	2,024	6,818
TOTAL		35,056	5,542	2,498	43,096

Desglose del Magisterio en Empleados de Confianza y Base

ORGANISMO	NIVEL	CONFIANZA	BASE	EVENTUALES	PERSONAL DE HONORARIOS	TOTAL
USEBEQ	Básica	364	30,022	2,197	111	32,694
CECYTEQ, COBAQ, CONALEP Y UAQ	Media Superior	126	1,898	1,109	451	3,584
UAQ, Universidades Tecnológicas, Politécnicas, Aeronáutica y Escuelas Normales	Superior	627	2,255	907	3,029	6,818
TOTAL		1,117	34,175	4,213	3,591	43,096

Tabulador de salarios del personal docente

PLAZA/PUESTO	CÓDIGO	MÍNIMO	MÁXIMO
Tutor escolar	D02810	7,744	8,131
Inspectora de jardines de niños, foranea	E0101	21,481	72,482
Inspector general de sector de jardín de niños, foraneo	E0105	23,995	80,965
Inspectora para centros de desarrollo infantil	E0113	21,481	58,626
Directora de jardín de niños, foranea	E0121	11,758	48,658
Directora para centros de desarrollo infantil	E0125	17,514	54,157
Profesor de enseñanzas musicales elementales para jardine n (441 horas)	E0165	469	670
Maestra de jardín de niños, foranea	E0181	9,026	37,352
Horas de acompañante de música para jardín de niños, foraneo (366 horas)	E0183	469	670
Educadora para centros de desarrollo infantil	E0195	12,834	41,493
Mtra. de jardín de niños de 3/4 de tiempo en curso con fortal	E0199	11,914	12,509
Inspector de zona de enseñanza primaria, foraneo	E0201	21,481	72,482
Jefe de sector de educación primaria, foraneo	E0205	23,995	80,965
Director de primaria, foraneo.	E0221	11,758	48,658
Subdirector académico de primaria, foraneo	E0247	10,224	11,271
Subdirector de gestión escolar de primaria, foraneo	E0249	10,224	11,271
Maestro de adiestramiento de primaria, foraneo (20 horas)	E0261	361	379
Maestro de grupo de primaria, foraneo	E0281	9,026	37,352
Inspector general de segunda enseñanza, foraneo	E0301	30,955	108,029
Director de secundaria foranea	E0321	27,813	97,064
Subdirector secretario de secundaria foranea	E0341	26,743	93,330
Jefe de enseñanza secundaria, foraneo	E0351	29,203	101,914
Profesor de enseñanzas de adiestramiento de secundaria, fora (902 horas)	E0361	454	868
Profesor de enseñanza secundaria, foranea (30,843 horas)	E0363	469	1,943
Profesor de adiestramiento, de secundaria, foraneo (3,170 horas)	E0365	469	1,186
Horas de enseñanza de adiestramiento de secundarias generale (12 horas)	E0366	638	670
Profesor orientador de enseñanza secundaria, foranea (320 horas)	E0371	469	493
Horas de enseñanza de adiestramiento de secundarias generale (17 horas)	E0390	617	1,146
Horas de enseñanza secundaria para fortalecimiento curricula (123 horas)	E0392	469	1,943
Inspector general de secundarias técnicas.	E0401	30,955	84,398
Director de escuela secundaria técnica, foraneo	E0421	27,813	97,064
Coordinador de actividades tecnológicas	E0440	27,607	28,988
Subdirector secretario de escuela secundaria técnica, forane	E0441	26,743	93,330
Jefe de enseñanza secundaria técnica, foraneo	E0451	29,203	62,203
Profesor de adiestramiento de secundaria técnica foranea (1,335 horas)	E0461	454	648
Profesor de enseñanza secundaria técnica, foraneo (22,697 horas)	E0463	469	1,518
Profesor de adiestramiento de secundaria técnica, foraneo, t (6,840 horas)	E0465	469	1,518
Horas de enseñanza de adiestramiento de secundarias técnicas (66 horas)	E0466	469	1,943
Horas de adiestramiento de secundarias técnicas para fortale (37 horas)	E0490	454	1,878
Horas de enseñanza de secundaria técnica para fortalecimiento (145 horas)	E0492	469	1,943
Director de escuela de educación especial	E0629	11,908	49,278
Supervisor de educación especial foraneo.	E0633	21,830	73,660
Profesor orientador profesional de enseñanza superior, foran (203 horas)	E0671	469	898
Maestro de escuela de experimentación pedagógica, foraneo.	E0681	9,413	9,883
Maestro de educación especial	E0687	9,413	38,955
Maestro psicólogo orientador para educación especial	E0689	9,413	38,955
Coordinador de actividades de educación física	E0700	35,564	37,343

Inspector normalista de educacion fisica,foranea	E0701	30,955	108,029
Director federal de educacion fisica	E0723	63,520	66,696
Profesor normalista de educacion fisica, en el distrito fede (8 horas)	E0762	638	898
Profesor normalista de educacion fisica, foraneo (13,845 horas)	E0763	469	1,943
Horas de educacion fisica para fortalecimiento curricular (44 horas)	E0792	638	898
Profesor de adiestramiento de ensenanza tecnologica vocacion (16 horas)	E0961	454	477
Profesor de ensenanza tecnologica, foraneo (66 horas)	E0963	469	493
Profesor de ensenanza tecnica superior, foraneo (3 horas)	E0973	469	493
Profesor de ensenanzas artisticas para postprimarias, forane (14 horas)	E1063	469	493
Profesor de ensenanzas artisticas para postprimarias, forane (4,951 horas)	E1067	460	657
Horas de ensenanzas artisticas y musicales de postprimarias (16 horas)	E1092	1,129	1,518
Maestro "a" de mision cultural	E1331	10,989	11,538
Maestro "b" de mision cultural	E1333	11,489	12,064
Jefe de zona de supervision de educacion indigena.	E1411	60,242	63,254
Profesor a de adiestramiento tecnico, para indigenas, forane	E1441	8,784	9,223
Aspirante "b" de maestro bilingüe de educacion indigena	E1478	6,517	6,843
Inspector bilingue de educacion primaria indigena	E1481	21,481	56,626
Director bilingue de educacion primaria indigena	E1483	11,758	48,658
Maestro bilingue de educacion primaria indigena	E1485	9,026	37,352
Promotor bilingue de educacion primaria indigena	E1487	8,720	9,156
Maestro bilingue de educacion preescolar indigena	E1489	9,026	29,182
Promotor bilingue de educacion preescolar indigena	E1491	8,720	9,156
Maestro "b" de brigada de mejoramiento indigena	E1495	11,048	11,601
Maestro de centro de integracion social indigena, normalista	E1499	11,517	12,092
Jefe de mision cultural motorizada, foraneo.	E1541	10,312	10,828
Profesor de educacion basica para adultos nocturna, foraneo.	E1587	4,419	8,456
Profesor de centro de ensenanza ocupacional nocturna foraneo	E1589	3,949	4,147
Ayudante c de taller, foraneo	E2225	6,559	6,887
Ayudante g de taller, foraneo	E2233	12,208	12,819
Prefecto a foraneo	E2331	9,183	9,642
Prefecto b foraneo	E2333	9,203	9,663
Prefecto c en el distrito federal	E2334	8,981	9,902
Prefecto c foraneo	E2335	9,331	9,798
Horas de ayudante a, foraneo (477 horas)	E2401	385	404
Apoyo técnico pedagógico de educacion primaria	E2601	14,644	15,376
Apoyo técnico pedagógico de educacion preescolar	E2603	14,644	15,376
Apoyo técnico pedagógico de educacion especial	E2605	15,230	15,991
Apoyo técnico pedagógico de educacion indigena	E2609	14,644	15,376
Jefe de sector de telesecundaria, foraneo	E2709	47,573	108,029
Inspector de zona de telesecundaria foraneo	E2711	29,203	101,914
Director, maestro de telesecundaria, foraneo.	E2725	27,813	97,064
Horas de maestro de telesecundaria, foraneo	E2781	469	1,943
Horas de telesecundaria para fortalecimiento curricular (294 horas)	E2792	469	1,943
Apoyo técnico pedagógico de educacion fisica	E2805	24,602	25,832
Horas de profesor de enseñanza de ingles (435 horas)	E3001	469	493
Profesor investigador de ensenanza superior, asociado "b", 3	E7109	13,609	14,289
Profesor investigador de ensenanza superior asociado "a", tiempo completo	E7207	16,129	16,935
Profesor investigador de ensenanza superior, asociado "b", t	E7209	18,145	19,052

V. Servicios por honorarios. El presupuesto asignado para servicios por honorarios y prestación de servicios se integra conforme a lo siguiente:

CONCEPTO	MONTO
Honorarios	39,824,791
TOTAL HONORARIOS	39,824,791

VI. Previsiones para personal eventual. Se integra al presupuesto las provisiones para el personal eventual conforme a lo siguiente:

CONCEPTO	MONTO
Previsiones para personal eventual	82,036,812
TOTAL PREVISIONES PARA PERSONAL EVENTUAL	82,036,812

VII. Pensiones y Jubilaciones. El presupuesto asignado para el pago de pensiones y jubilaciones se integra conforme a lo siguiente:

CONCEPTO	MONTO
Pensiones	250,900,081
Jubilaciones	667,069,232
TOTAL PENSIONES Y JUBILACIONES	917,969,313

VIII. Gastos de operación, incluyendo comunicación social. Se integra el presupuesto asignado para gasto de operación incluyendo comunicación social conforme a lo siguiente:

CONCEPTO	MONTO
SERVICIOS GENERALES	
Difusión por radio, televisión y otros medios de mensajes sobre programas y actividades gubernamentales	253,791,888
Servicio de creación y difusión de contenido exclusivamente a través de Internet	5,100,007
TOTAL COMUNICACIÓN SOCIAL	258,891,895

IX. Gasto de Inversión. Se integra el presupuesto asignado para gasto de inversión como a continuación se detalla:

CONCEPTO	MONTO
Materiales y Suministros	23,886,701
Transferencias, Asignaciones, Subsidios y Otras Ayudas	5,475,900,305
Bienes Muebles, Inmuebles e Intangibles	48,001,979
Inversión Pública	3,255,499,000
TOTAL GASTOS DE INVERSIÓN	8,803,287,985

X. Compromisos Plurianuales. Se integra el presupuesto asignado a gasto correspondiente a compromisos plurianuales como a continuación se detalla:

CONCEPTO	MONTO
Fundación Teletón Vida I.A.P.	86,810,000

Importe contenido en el Convenio respectivo, el cual se actualiza por inflación, previéndose para el ejercicio fiscal 2022 la cantidad de \$132,843,851 (Ciento treinta y dos millones ochocientos cuarenta y tres mil ochocientos cincuenta y uno pesos 00/100 M.N.)

XI. Proyectos de Asociaciones. Se integra el presupuesto asignado para proyectos de asociaciones público privadas, como a continuación se detalla:

CONCEPTO	MONTO
Celebrados	-
Por Celebrarse	-
TOTAL	-

XII. Proyectos de prestación de servicios. Se integra el presupuesto asignado para proyectos de prestación de servicios, como a continuación se detalla:

CONCEPTO	MONTO
Contratos	-

Artículo 61, fracción II, inciso b) de la Ley General de Contabilidad Gubernamental

XII. Indicadores estratégicos y de gestión aprobados. Se contemplan los indicadores estratégicos y de gestión que fueron aprobados para el Presupuesto de Egresos 2022:

NOMBRE DEL PROGRAMA PRESUPUESTARIO		TIPO DE INDICADOR	NOMBRE DEL INDICADOR
01	Desarrollo Social e Integral	Estratégico	Monto de inversión en desarrollo social e integral por cada 1000 habitantes
		Gestión	Sumatoria de estrategias y acciones que contribuyan a la reducción de la pobreza
02	Salud	Estratégico	Tasa de médicos por cada 1000 habitantes
		Gestión	Sumatoria de personas atendidas en el Sistema de Salud Estatal
03	Servicios Básicos de Calidad	Estratégico	Sumatoria de viviendas apoyadas y otorgadas con servicios básicos
		Gestión	Sumatoria de estrategias y acciones que contribuyan dignificación de la vivienda
04	Educación	Estratégico	Eficiencia terminal
		Gestión	Sumatoria de becas y apoyos otorgados
05	Cultura	Estratégico	Porcentaje de personas que asisten a los eventos y actividades culturales respecto del total de población
		Gestión	Sumatoria de eventos y acciones que fortalezcan y promuevan las tradiciones y costumbres queretanas
06	Deporte	Estratégico	Monto de inversión en instalaciones y equipamiento deportivo por cada 1000 habitantes
		Gestión	Promedio de ocupación en instalaciones del INDEREQ
07	Desarrollo Económico	Estratégico	Sumatoria de estrategias y acciones que contribuyan a fortalecer el desarrollo económico
		Gestión	Sumatoria de apoyos otorgados a empresas
08	Empleo	Estratégico	Sumatoria de nuevos empleos registrados en el IMSS
		Gestión	Sumatoria de estrategias y acciones para la promoción del empleo
09	Desarrollo Equitativo	Estratégico	Monto de gasto destinado a promover la equidad social
		Gestión	Sumatoria de estrategias y acciones para promover la equidad social
10	Promoción de Sectores Económicos	Estratégico	Monto del gasto destinado en acciones promocionales para la inversión extranjera y nacional
		Gestión	Sumatoria de estrategias y acciones para promover la inversión extranjera y nacional

NOMBRE DEL PROGRAMA PRESUPUESTARIO		TIPO DE INDICADOR	NOMBRE DEL INDICADOR
11	Turismo	Estratégico	Variación porcentual de turistas que llegan a la Entidad
		Gestión	Sumatoria de acciones, eventos y estrategias implementadas para fomentar el turismo
12	Agua	Estratégico	Monto de inversión en instalaciones y equipamiento para el tratamiento y suministro de Agua Potable en el Estado
		Gestión	Sumatoria de proyectos, estrategias y acciones para mejorar e incrementar la disponibilidad de agua potable en el Estado
13	Vivienda	Estratégico	Monto de inversión y financiamiento gestionados para la habilitación y desarrollo de viviendas en el Estado
		Gestión	Sumatoria de beneficiarios y beneficiarias con apoyos de vivienda digna
14	Energía	Estratégico	Monto de inversión en el Sistema Eléctrico del Estado
		Gestión	Sumatoria de acciones para fortalecer el suministro de energía del Estado
15	Movilidad	Estratégico	Monto de inversión al Sistema del Transporte Público
		Gestión	Sumatoria de acciones para incrementar la eficiencia del Transporte Público y la movilidad
16	Infraestructura Vial	Estratégico	Monto de inversión de infraestructura vial
		Gestión	Sumatoria de proyectos de infraestructura vial
17	Desarrollo Aeroportuario	Estratégico	Monto de inversión para fortalecimiento de las instalaciones y equipamiento del AIQ
		Gestión	Sumatoria de llegada de vuelos
18	Infraestructura para Conectividad	Estratégico	Monto de inversión en conectividad e internet en equipamiento e instalaciones
		Gestión	Sumatoria de escuelas y espacios públicos con conectividad e internet
19	Infraestructura Educativa	Estratégico	Sumatoria de proyectos para el mantenimiento, mejoramiento y construcción de nuevas escuelas
		Gestión	Porcentaje de avance de los proyectos constructivos
20	Medio Ambiente	Estratégico	Monto de inversión en conservación y redacción de contaminantes
		Gestión	Sumatoria de acciones para promover la reducción de contaminantes y fortalecer el número de hectáreas protegidas en el Estado

NOMBRE DEL PROGRAMA PRESUPUESTARIO		TIPO DE INDICADOR	NOMBRE DEL INDICADOR
21	Desarrollo Institucional en Seguridad	Estratégico	Monto de inversión en mantenimiento y fortalecimiento de las Capacidades institucionales y del personal de la Secretaría de Seguridad Ciudadana
		Gestión	Sumatoria de Proyectos y acciones para el desarrollo institucional de la Seguridad Estatal
22	Justicia y Paz	Estratégico	Sumatoria de controversias resueltas por mecanismos alternativos
		Gestión	Sumatoria de las sentencias dictadas
23	Infraestructura y Equipamiento en Seguridad	Estratégico	Monto de inversión en mantenimiento y fortalecimiento de la infraestructura de la Seguridad en el Estado
		Gestión	Sumatoria de proyectos y acciones para el mantenimiento y fortalecimiento de la infraestructura y equipamiento de la Seguridad en el Estado
24	Participación Ciudadana	Estratégico	Sumatoria de eventos y foros de participación ciudadana
		Gestión	Sumatoria de asistentes a eventos y foros de participación ciudadana
25	Veracidad Institucional	Estratégico	Sumatoria de denuncias recibidas
		Gestión	Sumatoria de acciones promotoras del buen actuar de las y los servidores públicos
26	Gobierno Digital	Estratégico	Porcentaje de trámites digitalizados respecto del total de trámites
		Gestión	Sumatoria de estrategias y acciones para la digitalización de gobierno del Estado
27	Finanzas Sanas	Estratégico	Calificaciones Crediticias
		Gestión	Autonomía Financiera
28	Estado de Derecho	Estratégico	Índice de Estado de Derecho
		Gestión	Sumatoria de estrategias y acciones para fortalecer las capacidades de monitoreo y aplicación de sanciones en Estado

Nota: Los indicadores que se presentan están diseñados acorde a los ejes y estrategias son el anteproyecto del PED 2021-2027 que se habrá de publicar en febrero del ejercicio fiscal 2022 conforme a la Ley de Planeación del Estado de Querétaro.

Artículo 61, fracción II, inciso c) de la Ley General de Contabilidad Gubernamental

XIII. Aplicación de recursos conforme a las clasificaciones por Objeto del Gasto, administrativas, funcional, programática, tipo de gasto (económica). Se aplica el Presupuesto de Egresos 2022 como a continuación se detalla:

1) Por Clasificador por Objeto del Gasto:

CLASIFICADOR POR OBJETO DEL GASTO	MONTO
Servicios Personales	2,772,948,962
Remuneraciones al Personal de Carácter Permanente	1,336,359,089
Remuneraciones al Personal de Carácter Transitorio	123,436,543
Remuneraciones Adicionales y Especiales	435,719,262
Seguridad Social	304,044,133
Otras Prestaciones Sociales y Económicas	428,740,230
Previsiones	104,880,307
Pago de Estímulos a Servidores Públicos	39,769,398
Materiales y Suministros	229,378,303
Materiales de Administración, Emisión de Documentos y Artículos Oficiales	44,983,108
Alimentos y Utensilios	13,493,505
Materias Primas y Materiales de Producción y Comercialización	3,012,000
Materiales y Artículos de Construcción y de Reparación	7,227,921
Productos Químicos, Farmacéuticos y de Laboratorio	7,124,041
Combustibles, Lubricantes y Aditivos	75,165,014
Vestuario, Blancos, Prendas de Protección y Artículos Deportivos	38,619,209
Materiales y Suministros para Seguridad	670,660
Herramientas, Refacciones y Accesorios Menores	39,082,845
Servicios Generales	1,436,060,096
Servicios Básicos	83,893,114
Servicios de Arrendamiento	83,832,327
Servicios Profesionales, Científicos, Técnicos y Otros Servicios	403,712,252
Servicios Financieros, Bancarios y Comerciales	77,257,191
Servicios de Instalación, Reparación, Mantenimiento y Conservación	174,389,380
Servicios de Comunicación Social y Publicidad	258,891,895
Servicios de Traslado y Viáticos	23,884,212
Servicios Oficiales	129,036,278
Otros Servicios Generales	201,163,447
Transferencias, Asignaciones, Subsidios y Otras Ayudas	27,599,018,764

Transferencias Internas y Asignaciones al Sector Público	3,733,988,861
Transferencias al Resto del Sector Público	22,799,780,436
Subsidios y Subvenciones	-
Ayudas Sociales	147,280,154
Pensiones y Jubilaciones	917,969,313
Transferencias a Fideicomisos, Mandatos y Otros Análogos	-
Transferencias a la Seguridad Social	-
Donativos	-
Transferencias al Exterior	-
Bienes Muebles, Inmuebles e Intangibles	123,422,290
Mobiliario y Equipo de Administración	33,150,418
Mobiliario y Equipo Educativo y Recreativo	1,412,461
Equipo e Instrumental Médico y de Laboratorio	289,400
Vehículos y Equipo de Transporte	61,423,064
Equipo de Defensa y Seguridad	-
Maquinaria, Otros Equipos y Herramientas	8,720,134
Activos Biológicos	-
Bienes Inmuebles	-
Activos Intangibles	18,426,813
Inversión Pública	3,255,499,000
Obra Pública en Bienes de Dominio Público	3,255,499,000
Obra Pública en Bienes Propios	-
Proyectos Productivos y Acciones de Fomento	-
Inversiones Financieras y Otras Provisiones	22,819,239
Inversiones para el Fomento de Actividades Productivas	-
Acciones y Participaciones de Capital	-
Compra de Títulos y Valores	-
Concesión de Préstamos	-
Inversiones en Fideicomisos, Mandatos y Otros Análogos	22,819,239
Otras Inversiones Financieras	-
Provisiones para Contingencias y Otras Erogaciones Especiales	-
Participaciones y Aportaciones	10,459,268,567
Participaciones	4,617,570,081
Aportaciones	2,658,093,995
Convenios	3,183,604,491
Deuda Pública	-

Amortización de la Deuda Pública	-
Intereses de la Deuda Pública	-
Comisiones de la Deuda Pública	-
Gastos de la Deuda Pública	-
Costo por Coberturas	-
Apoyos Financieros	-
Adeudos de Ejercicios Fiscales Anteriores (ADEFAS)	-
TOTAL PRESUPUESTO DE EGRESOS	45,898,415,221

2) Por Clasificación Administrativa:

CLASIFICACIÓN ADMINISTRATIVA	MONTO
Poder Ejecutivo	14,599,594,244
Poder Legislativo	341,267,008
Poder Judicial	1,081,055,816
Órganos Autónomos*	1,626,195,488
Otras Entidades Paraestatales y organismos ¹⁾	28,250,302,665
TOTAL PRESUPUESTO DE EGRESOS	45,898,415,221

1) Nota: para fines de esta clasificación se incluyen a los municipios en el rubro de organismos

3) Por Clasificación Funcional:

CLASIFICADOR FUNCIONAL DEL GASTO	MONTO
Gobierno	7,421,426,285
Desarrollo Social	30,407,317,760
Desarrollo Económico	783,398,699
Otras no clasificadas en funciones anteriores	7,286,272,477
TOTAL PRESUPUESTO DE EGRESOS	45,898,415,221

4) Por Clasificación por tipo de Gasto:

CLASIFICACIÓN POR TIPO DE GASTO	MONTO
Gasto Corriente	36,937,305,597
Gasto de Capital	3,425,570,230
Amortización de la deuda y disminución de pasivos	-
Pensiones y jubilaciones	917,969,313
Participaciones	4,617,570,081
TOTAL PRESUPUESTO DE EGRESOS	45,898,415,221

5) Por Clasificación Programática:

CLASIFICACIÓN PROGRAMÁTICA	MONTO
Programas Presupuestarios	38,612,142,744
Programas	
Subsidios: Sector Social y Privado o Entidades Federativas y Municipios	-
Sujetos a Reglas de Operación	-
Otros Subsidios	-
Desempeño de las Funciones	36,320,620,356
Prestación de Servicios Públicos	22,780,301,985
Provisión de Bienes Públicos	539,259,710
Planeación, seguimiento y evaluación de políticas públicas	537,699,960
Promoción y fomento	498,440,677
Regulación y supervisión	123,245,646
Funciones de las Fuerzas Armadas (Únicamente Gobierno Federal)	-
Específicos	3,048,518,312
Proyectos de Inversión	8,793,154,066
Administrativos y de Apoyo	1,373,553,075
Apoyo al proceso presupuestario y para mejorar la eficiencia institucional	1,222,671,552
Apoyo a la función pública y al mejoramiento de la gestión	150,881,523
Operaciones ajenas	-
Compromisos	-
Obligaciones de cumplimiento de resolución jurisdiccional	-
Desastres Naturales	-
Obligaciones	917,969,313
Pensiones y jubilaciones	917,969,313
Aportaciones a la seguridad social	-
Aportaciones a fondos de estabilización	-
Aportaciones a fondos de inversión y reestructura de pensiones	-
Programas de Gasto Federalizado (Gobierno Federal)	-
Gasto Federalizado	-
Participaciones a entidades federativas y municipios	7,286,272,477
Costo financiero, deuda o apoyos a deudores y ahorradores de la banca	-
Adeudos de ejercicios fiscales anteriores	-
TOTAL PRESUPUESTO DE EGRESOS	45,898,415,221

6) Por Clasificación por Fuente de Financiamiento:

CLASIFICACIÓN POR FUENTE DE FINANCIAMIENTO	MONTO
1. No Etiquetado	28,639,085,763
11. Recursos Fiscales	8,177,292,493
12. Financiamientos Internos	-
13. Financiamientos Externos	-
14. Ingresos Propios	-
15. Recursos Federales	20,461,793,270
16. Recursos Estatales	-
17. Otros Recursos de Libre Disposición	-
2. Etiquetado	17,259,329,458
25. Recursos Federales	17,259,329,458
26. Recursos Estatales	-
27. Otros Recursos de Transferencias Federales Etiquetadas	-
TOTAL PRESUPUESTO DE EGRESOS	45,898,415,221

Artículo 61, fracción II, inciso c), segundo párrafo de la Ley General de Contabilidad Gubernamental

Resultados de la implantación y operación del Presupuesto Basado en Resultado y del Sistema de Evaluación del Desempeño.

El Diagnóstico PbR-SED 2020 mide el avance en la implantación y operación del Presupuesto basado en Resultados (PbR) y del Sistema de Evaluación del Desempeño (SED), dicho diagnóstico se realiza a través de la Secretaría de Hacienda y Crédito Público (SHCP) y evalúa las siguientes secciones:



Los resultados posicionan a Querétaro con un avance de 68.35%, con una categoría de nivel *medio alto*, por lo anterior, la valoración por sección ubica las principales fortalezas del PbR-SED en Querétaro, en las secciones de *seguimiento*, *evaluación* y *rendición de cuentas*, que sus principales áreas de oportunidad están en las de *planeación* y *programación*.

Asimismo, los resultados generales señalan que en el nivel global de implementación y operación del PbR-SED, 20 Entidades Federativas se encuentran por arriba del 68.2% (promedio nacional de avance) y 14 en un nivel de avance medio alto (66% a 80).

De acuerdo a la Normatividad aplicable, se elaboró y publicó el Plan Anual de Evaluaciones (PAEV) del ejercicio fiscal 2021, asimismo, se llevó a cabo la evaluación de 9 Fondos y Aportaciones Federales realizadas por el Instituto para el Desarrollo Técnico de las Haciendas Públicas (INDETEC), con la finalidad de identificar las fortalezas, áreas de oportunidad y aspectos susceptibles de mejora que puedan considerarse en el proceso presupuestario.

A continuación, se anexa una tabla con los Fondos y Aportaciones Federales que fueron evaluados:

OBJETIVO		
Evaluar el desempeño del ejercicio de los recursos del gasto federalizado de fondos, programas o convenios ejercidos durante el año fiscal inmediato anterior con el fin de disponer de elementos que permitan mejorar el diseño, gestión y resultados del programa estatal en el cual se aplica este recurso con base en indicadores estratégicos y de gestión.		
NUM.	SIGLAS	FONDO/PROGRAMA
1	FONE	Fondo de Aportaciones para la Nómina Educativa y Gasto Operativo
2	FASSA	Fondo de Aportaciones para los Servicios de Salud
3	FAETA	Fondo de Aportaciones para Educación Tecnológica y de Adultos
4	FAFEF	Fondo de Aportaciones para el Fortalecimiento de las Entidades Federativas
5	FAM-AS	Fondo de aportaciones Múltiples-Asistencia Social
6	FAM-IE	Fondo de Aportaciones Múltiples-Infraestructura Educativa
7	FAIS-FISE	Fondo de Aportaciones para la Infraestructura Social Estatal
8	FASP	Fondo de Aportaciones para la Seguridad Pública de los Estados del Distrito Federal
9	U-013	Programa Atención a la Salud y medicamentos gratuitos para la población sin Seguridad Social Laboral Vertiente 2

Los resultados de las evaluaciones se publicaron de acuerdo a lo establecido en la Ley General de Contabilidad Gubernamental y en la “Norma para establecer el formato para la difusión de los resultados de las evaluaciones de los recursos federales ministrados a las entidades federativas” emitida por la Comisión Nacional de Armonización Contable.

Durante el presente ejercicio fiscal, alrededor de 649 servidores públicos del Poder Ejecutivo del Estado de Querétaro participaron en Capacitaciones materia de Gestión para Resultados (GpR), Presupuesto basado en Resultados (PbR) y Sistema de Evaluación del Desempeño (SED):

- Gestión para Resultados
- Normativa para la formulación y el ejercicio del presupuesto
- Planeación Estratégica y Sistema de Evaluación del Desempeño

Dichas capacitaciones, asesorías y mesas de trabajo fueron realizadas por la Dirección de Tesorería, Dirección Presupuesto “A” y la Unidad Estatal del Sistema de Evaluación del Desempeño de la Secretaría de Finanzas, acorde con el calendario programado del ciclo presupuestario con el fin de consolidar y fortalecer los conocimientos y habilidades de los servidores públicos del Poder Ejecutivo del Estado de Querétaro.

Artículo 64 de la Ley de Contabilidad Gubernamental

Evaluación del Desempeño de los programas y políticas más reciente.**Norma para establecer el formato para la difusión de los resultados de las evaluaciones de los recursos federales ministrados a las entidades federativas****Formato para la Difusión de los Resultados de las Evaluaciones**

1. DESCRIPCIÓN DE LA EVALUACIÓN	
1.1 Nombre de la evaluación: Evaluación de la Gestión Institucional con Enfoque de Resultados del Fondo de Aportaciones para la Nómina Educativa y Gasto Operativo del Ramo 33 (FONE).	
1.2 Fecha de inicio de la evaluación (dd/mm/aaaa): 24/02/2021	
1.3 Fecha de término de la evaluación (dd/mm/aaaa): 30/07/2021	
1.4 Nombre de la persona responsable de darle seguimiento a la evaluación y nombre de la unidad administrativa a la que pertenece:	
Nombre: Lic. Thelma Patricia Galicia Sámano	Unidad administrativa: Dirección de Planeación Educativa de la Unidad de Servicios para la Educación Básica del Estado de Querétaro (USEBEQ)
1.5 Objetivo general de la evaluación: Identificar oportunidades de mejora en la eficacia y eficiencia de la gestión y los resultados de los recursos de gasto federalizado por parte de los Entes Públicos, para contribuir al proceso de mejora de la calidad del gasto, la rendición de cuentas y la creación de valor público a través del análisis de los procesos de planeación, programación, operación, y cumplimiento de indicadores de desempeño de la gestión institucional.	
1.6 Objetivos específicos de la evaluación: <ul style="list-style-type: none"> • Valorar si los planes y procesos que dan cuenta de la capacidad institucional del Ente Público para transformar insumos en resultados orientados al cumplimiento de objetivos estratégicos del Fondo evaluado y metas institucionales. • Valorar si el Programa Estatal financiado con recursos del Fondo da respuesta a la problemática social y/o económica que enfrenta la población. • Analizar la coincidencia entre los principales procesos establecidos en las Reglas de Operación, Lineamientos de ejecución y Manuales de Procedimientos, según corresponda, y valorar si éstos se encuentran orientados hacia el cumplimiento de objetivos estratégicos al nivel de los bienes y servicios financiados con recursos del Fondo. • Identificar y valorar la suficiencia de los mecanismos y sistemas de monitoreo programático, presupuestal y de evaluación, de acuerdo con la normatividad aplicable. • Verificar el grado de cumplimiento de los objetivos y metas del Fondo de Aportaciones y del Programa presupuestario sujetos de evaluación, con base en indicadores estratégicos y de gestión. • Estimar la eficiencia en el uso de los recursos, así como la cobertura en la provisión de los servicios estatales. • Identificar las acciones de mejora implementadas y su avance de cumplimiento. 	
1.7 Metodología utilizada en la evaluación: La Evaluación de la Gestión Institucional con Enfoque de Resultados organiza diferentes elementos según su naturaleza, con el propósito de valorar los planes y procesos que dan cuenta sobre la capacidad de un Ente Público para transformar sus insumos en resultados orientados al cumplimiento de los objetivos estratégicos y metas institucionales; valorar los programas a través de los cuales se da respuesta a la problemática social y/o económica que enfrenta la población, mediante indicadores estratégicos y de gestión; estimar la eficiencia en el uso de los recursos y la cobertura en la provisión de los servicios estatales; e identificar las acciones de mejora implementadas. De igual manera y en apego con la normatividad federal y estatal, así como lo establecido en la guía de criterios para el reporte de ejercicio, destino y resultados de los recursos federales transferidos, referente a la importancia	

de que los estados realicen evaluaciones estratégicas que sirvan a la entidad federativa para mejorar el ejercicio de los recursos y el desempeño de sus programas, la evaluación retoma elementos de los tipos de evaluación siguientes: Específica del Desempeño, Consistencia y Resultados, Diseño, y Procesos emitidas por el CONEVAL, y por la SHCP. Por tanto, cuenta con 24 preguntas metodológicas distribuidas en los temas de: Institucionalidad, Gestión Operativa, Gestión Evaluativa, Eficacia, Eficiencia, y Mejora de la Gestión.

Instrumentos de recolección de información:

Cuestionarios__ Entrevistas__ Formatos__ Otros_**X**_ Especifique:
Información de Gabinete

Descripción de las técnicas y modelos utilizados:

El modelo general de la Evaluación de la Gestión Institucional con Enfoque de Resultados es una evaluación de gabinete que, mediante evidencias documentales enviadas como fuentes de información por parte del ente público, permite al evaluador externo valorar procesos, indicadores y resultados de un Programa Estatal.

2. PRINCIPALES HALLAZGOS DE LA EVALUACIÓN

2.1 Describir los hallazgos más relevantes de la evaluación:

TEMA 1: INSTITUCIONALIDAD

La Unidad de Servicios para la Educación Básica en el estado de Querétaro (USEBEQ) actualizó los componentes y actividades de la problemática, así como la estrategia de cobertura y población atendida anualmente, esto debido a que se cuenta con el documento "Criterios Generales para el Diseño del Programa Presupuestario 2020" el cual se apega con la normatividad y lineamientos estatales, así como la alineación con el Programa Sectorial de Educación, Plan Nacional y Estatal de Desarrollo

Cabe mencionar que el Programa de Prestación de servicios de educación básica en el Estado de Querétaro alinea sus objetivos con el Programa Sectorial de Educación Querétaro (2016-2022). Y sus objetivos estratégicos están alineados con los objetivos del Fondo de Aportaciones para la Nómina Educativa y Gasto Operativo (FONE) y con su respectiva Estructura Programática.

TEMA 2: GESTIÓN OPERATIVA

La MIR del Programa estatal no cumple en su totalidad con los criterios establecidos para validar la lógica vertical ascendente debido principalmente a los Supuestos definidos, ya que para algunos casos no son factores externos.

Cabe mencionar que la mayoría de los indicadores de la MIR del Programa estatal sí cumplen con los criterios CREMAA definidos en los Lineamientos del CONAC. Sin embargo, tomando en cuenta la evaluabilidad de éstos, se identifican aspectos de mejor respecto a la redacción de los indicadores y en algunos casos definir correctamente los medios de verificación que alimentan las variables para el cálculo del indicador.

Por último, es importante mencionar que las Actividades (procesos de gestión) de la MIR del Programa estatal se vinculan y presentan congruencia con documentos normativos, de operación y lineamientos estatales con los cuales se rigen institucionalmente para la operación del Programa. De igual manera se identifica un punto importante como lo es que la USEBEQ cuenta con un documento donde se define la estrategia de cobertura para la atención de la población objetivo y la definición de metas a mediano y largo plazo.

TEMA 3: GESTIÓN EVALUATIVA

Se cuentan con mecanismos normativos y de seguimiento respecto al control y cumplimiento de las metas y objetivos tanto del Fondo federal como del Programa de prestación de servicios de educación básica en el estado de Querétaro. Que para el primer caso, se cuenta con los registros al Sistema de Recursos Federales Transferidos, y para el caso estatal, se cuenta con los Reportes de avance de Indicadores y el MESI; con los cuales se les da el seguimiento respecto al cumplimiento de sus metas con los indicadores definidos y conforme a la temporalidad definida.

TEMA 4: EFICACIA

Las metas definidas para el ejercicio fiscal 2020, se cumplieron en su totalidad, tanto para la MIR del Fondo como para la MIR del Programa estatal. De igual manera se identifica que los indicadores de gestión en responsabilidad estatal se han cumplido durante el periodo analizado (2016-2020), ya que de los tres indicadores definidos todos reportan resultados dentro del rango definido en el MESI para catalogar como cumplida o no las metas.

Cabe mencionar que los indicadores de los Componentes no se cumplen todos durante el periodo analizado, esto es que sus resultados sobrepasan por mucho el rango definido en el MESI $\pm 16\%$, por lo que se emite una recomendación sobre la reprogramación de las metas y con ello la mejora de la redacción de los indicadores con el fin de medir exactamente el aspecto relevante del objetivo.

En cuanto el tema de cobertura, la eficiencia de esta ha sido mayor al 100% durante el periodo analizado, ya que los datos donde se calcula la población objetivo es con las proyecciones del CONAPO. Sin embargo, el destino de los recursos del FONE sí es congruente con los bienes y servicios que se generan con el programa estatal, ya que se basa en la normatividad aplicable y se ejercen los recursos con estricto apego a ella.

En el tema del recurso financiero, es posible identificar que éste ha presentado incremento en todos los ejercicios fiscales (2016-2020), ya sea basándose en los recursos en términos nominales como reales (deflactados), además de que el recurso se ha ejercido al 100% respecto al recurso modificado, a excepción del 2016 que se ejerció el 99.91%.

TEMA 5: EFICIENCIA

El Costo Efectividad del Programa de prestación de servicios de educación básica en el estado de Querétaro se mantuvo dentro del umbral Costo Efectividad Adecuado durante todos los años fiscales revisados en la evaluación (2016-2020).

El Costo promedio por beneficiario atendido con los bienes y servicios que componen el Programa estatal aumentó ligeramente cada año fiscal revisado (2016-2019), el aumento máximo encontrado fue de 3.84%. La excepción fue 2020 donde disminuyó 0.69%.

TEMA 6: GESTIÓN DE LA MEJORA

La Unidad de Servicios para la Educación Básica en el estado de Querétaro, en lo sucesivo USEBEQ, atendió de manera adecuada las Recomendaciones derivadas de la evaluación del año fiscal 2018 de acuerdo con las especificaciones de "Mecanismo para el seguimiento de las recomendaciones derivadas de las evaluaciones de resultados realizadas al Gasto Federalizado" emitido por la Unidad de Evaluación de Resultados [UER]. Como resultado de lo anterior, definió un Aspecto Susceptible de Mejora y tres Acciones a emprender de la misma para asegurar su adecuado cumplimiento.

Asimismo, la USEBEQ reportó trimestralmente el avance de las Acciones a emprender a través de los Reportes de Avance Trimestrales del Programa de Aspectos Susceptibles de Mejora 2020, dichas actividades también fueron completadas al debido tiempo. Así como que validó a través de evidencias el cumplimiento del proceso completado de los Aspectos Susceptibles de Mejora apegados a los lineamientos de "Mecanismo para el seguimiento de las recomendaciones derivadas de las evaluaciones de resultados realizadas al Gasto Federalizado" y "Manual de Programación, Presupuesto y Monitoreo".

2.2 Señalar cuáles son las principales Fortalezas, Oportunidades, Debilidades y Amenazas, de acuerdo con los temas del Programa, estrategia o instituciones.

2.2.1 Fortalezas:

- Anualmente en "Criterios Generales para el Diseño del Programa Presupuestario USEBEQ" se define la estrategia de cobertura que atenderá cada ejercicio fiscal, lo que refleja que hay actualizaciones sobre la problemática identificada.
- Los objetivos de cada Nivel del Programa de estatal, están alineados con los objetivos del Programa Sectorial de Educación y con la Planeación Institucional.
- Las Actividades se vinculó con documentos normativos Federales y Estatales respecto a los procesos que se generan institucionalmente.
- Se cuenta con una estrategia de cobertura documentada para la atención de la población objetivo.
- Se cuenta con mecanismos de control y monitoreo a nivel Federal para dar el seguimiento de los recursos del FONE en el estado.
- Se cuenta con mecanismos normativos estatales con los cuales se basan para dar el seguimiento al ejercicio de los recursos del Fondo.
- Las metas definidas en la MIR del Programa estatal como de la MIR Federal se cumplen en el ejercicio fiscal 2020.
- La eficiencia de cobertura durante el periodo 2016-2020 ha sido más del 100%, esto debido a que se han atendido a más beneficiarios.
- Durante los cinco años fiscales analizados (2016-2020) el Costo Efectividad del Programa Estatal se mantuvo en el rango más adecuado que es Costo Efectividad Esperado.

- El análisis DEA arroja resultados de casi del 100%, lo cual representa resultados aceptables respecto a la eficiencia y eficacia por parte de la USEBQ dentro del periodo 2016.2020.
- Se le dio la atención adecuada a la totalidad de las Recomendaciones derivadas del ejercicio fiscal 2018.
- El proceso llevado a cabo de los ASM fue apegado dentro los mecanismos establecidos y se completó en tiempo y forma.

2.2.2 Oportunidades:

- El instrumento de planeación institucional de USEBEQ está alineado con el Programa Sectorial de Educación, el Plan Nacional y Estatal de Desarrollo, lo que permite esfuerzos coordinados y cooperativos de las instituciones para solucionar la problemática.
- La alineación entre los objetivos estratégicos del Programa estatal y los objetivos del Fondo de Aportaciones para la Nómina Educativa y Gasto Operativo (FONE) facilita la integración para la solución de la problemática educativa identificada.
- Se identifica que se han ido modificando las Actividades y Componentes en el Programa Operativo Anual conforme se necesita para el diseño de la MIR.
- Se cuenta con guía de hacienda y el manual de CEPAL para diseñar los programas públicos.
- Se identifican sistemas de monitoreo y seguimiento de los indicadores estratégicos y de gestión a nivel federal y estatal.
- Las metas de la MIR Federal de los indicadores de gestión en responsabilidad estatal se cumplieron durante el periodo 2016-2020.
- Los recursos del Fondo se ejercieron al 100% durante el periodo 2016-2020, además de que se han incrementado en cada ejercicio fiscal.
- Los lineamientos y mecanismos establecidos relativos al tema presente son claros por lo que facilitan su cumplimiento.

2.2.3 Debilidades:

- No se actualiza anualmente el diagnóstico del Programa estatal.
- No se validan todos los indicadores bajo los criterios CREMA definidos por el CONAC, debido a que para algunos casos no son monitoreables, relevantes ni adecuados.
- La evaluabilidad no se cumple en su totalidad debido a que algunos indicadores no definen correctamente su medio de verificación.

2.3.4 Amenazas:

- No se definen Supuestos en la MIR del Programa estatal a nivel de Actividades para Componentes. Por lo tanto no se valida del todo la lectura lógica vertical ascendente.
- Reprogramar las metas de los indicadores con el fin de que se cataloguen como cumplidos, ya que algunos indicadores sobrepasan el rango del MESI +-16%.
- Al no reportarse la justificación de las variaciones del Costo por beneficiario, no se identifica en qué medida influyen factores externos.
- No se identifican los "Elementos relevantes" de cada Recomendación valorada en los formatos PASM 2020.

3. CONCLUSIONES Y RECOMENDACIONES DE LA EVALUACIÓN

3.1 Describir brevemente las conclusiones de la evaluación:

Dentro del tema de la institucionalidad, es posible identificar que la USEBEQ cuenta con documentos estratégicos de planeación institucional el cual se elabora de acuerdo con la normatividad estatal y federal en materia de educación, se definen indicadores para medir el cumplimiento de los objetivos.

Cabe mencionar que de acuerdo con este documento de planeación institucional se definen objetivos estratégicos los cuales se vinculan con la MIR del Programa estatal mismos que se vinculan con objetivos estratégicos a nivel superior, como lo es con los objetivos del Programa Sectorial de Educación, el Plan Estatal de Desarrollo, y con la MIR del FONE.

En cuanto al capítulo de Gestión Operativa se analizaron la viabilidad y evaluabilidad de la MIR del Programa estatal de lo cual se identifica que se presentan aspectos a mejorar en el tema de los Supuestos, ya que en algunos casos no se definen factores externos que pongan en riesgo el cumplimiento del Programa, en cuanto la evaluabilidad se identifica que algunos indicadores no definen claramente su medio de verificación y que algunos indicadores pueden mejorar la redacción para que su descripción sí mida el aspecto relevante del objetivo.

Cabe mencionar que las Actividades o procesos de gestión definidos en la MIR del Programa estatal son congruentes con la normatividad de planeación y programación, además de los manuales de organización de la USEBEQ y lineamientos generales, de tal manera que las actividades son congruentes con las acciones en responsabilidad con el ente público ejecutor del Fondo. De igual manera se identifica que la USEBEQ cuenta con una estrategia de cobertura documentada en la cual se define a la población objetivos, las acciones a realizar, y definición de metas con resultados a mediano y largo plazo.

Con respecto a la Gestión Evaluativa, se identifica que se cuenta con mecanismos de control y de reporte del cumplimiento de la MIR tanto del Fondo Federal como de la MIR del Programa estatal es posible identificar que las acciones y los bienes y servicios generados son congruentes con lo señalado en la normatividad aplicable al FONE. De tal manera que se emite información de manera periódica donde se reporta el avance de los indicadores y así medir el cumplimiento de sus metas y de los objetivos de las MIR.

En cuanto al tema de la Eficacia, se analiza el cumplimiento de las metas y objetivos definidos en la MIR del Programa estatal y para la MIR del Fondo a nivel federal.

De esto se identifica que las metas de los indicadores a nivel de resultado se cumplieron en el ejercicio fiscal 2020, ya que de acuerdo con el rango definido en el MESI de $\pm 16\%$. Cabe mencionar que no los indicadores de la MIR del Programa estatal se han cumplido durante los ejercicios fiscales anteriores (2016-2020), y esto se debe a que los resultados sobrepasan el umbral de $\pm 16\%$ y por esa razón se clasifican como incumplidos.

En cuanto al ejercicio de los recursos, estos se han ejercido al 100% respecto al monto modificado, además de que dichos recursos se han incrementado en cada ejercicio fiscal ya sea en términos nominales o reales (deflactado).

Con base en el análisis de Costo Efectividad del Programa estatal, se encontró que los resultados de los años fiscales revisados correspondieron a un Costo Efectividad Esperado, por lo que se concluye que el estado de esta variable se encuentra muy adecuado y se ha mantenido de esta forma durante los últimos cinco años fiscales.

Respecto al Costo Promedio este ha presentado variaciones ligeras entre cada año, no hay un parámetro para definir si el Costo Promedio es adecuado o no lo es, sin embargo, con base en que cada año fiscal revisado fue aumentando tanto el Gasto de inversión como la Población atendida (a excepción del 2017 donde disminuyó la población atendida respecto del año anterior) se deduce que se observa una buena aplicación del gasto, además de que resalta el hecho de que en el 2020 se atendió a más personas a un Costo promedio menor que en 2019, por lo que hubo mayor eficiencia en el último ejercicio.

Es destacable que el proceso de Análisis de las recomendaciones y Aspectos Susceptibles de Mejora se realiza de manera adecuada, con base en casi todo lo establecido en el "Mecanismo para el seguimiento de las recomendaciones derivadas de las evaluaciones de resultados realizadas al Gasto Federalizado" y "Manual de Programación, Presupuesto y Monitoreo", lo cual permitió en parte que se cumplieran con las Acciones a emprender en el calendario establecido.

Finalmente, sobre las mejoras en los Procesos del Ciclo Presupuestario, el ente evaluado proporcionó evidencia donde se garantiza que se lleva un proceso adecuado en el proceso de Monitoreo, en específico en el tercer trimestre. Este proceso de igual manera tuvo efectos en el proceso de Rendición de Cuentas porque finaliza con la publicación de la información en la plataforma. No se presentó evidencia sobre mejoras en el resto de los procesos del Ciclo presupuestario.

3.2 Describir las recomendaciones de acuerdo a su relevancia considerando los ASM:

1: Definir en los formatos del PASM los "Aspectos Relevantes" para cumplir con lo establecido en "Mecanismo para el seguimiento de las recomendaciones derivadas de las evaluaciones de resultados realizadas al Gasto Federalizado".

2: Elaborar un diagnóstico situacional donde se pongan como herramienta el resultado de las pruebas PLANEA. Con el objeto de contar con elemento a través de los cuales se mida la calidad de la educación básica.

3: De manera interna analizar y adecuar los indicadores bajo los Criterios CREMAA, además de definir correctamente los Medios de Verificación con el fin de cumplir con la evaluabilidad de los indicadores y de la MIR.

4: Replantear el problema central a través del análisis de los involucrados y esquematizar un árbol de problema. Cuyo problema se exprese en términos afirmativos donde se evite el uso de las expresiones "falta de, carencia, no existe, no hay".

5: Definir Supuestos de Actividad a Componente apoyándose con los instrumentos normativos e institucionales con los que se cuentan con el fin de identificar los factores externos que pueden poner en riesgo los resultados del Programa estatal.

6: Identificar qué factores externos afectan el Costo por beneficiario del programa, y si alguno de estos es un riesgo importante para la eficiencia.	
7: Analizar las metas incumplidas de los ejercicios anteriores para identificar y justificar el incumplimiento de dichas metas.	
8: Continuar con la adecuada definición de los objetivos estratégicos del Programa estatal y su vinculación y alineación con los objetivos estratégicos de Planeación Estatal y Sectorial.	
9: Continuar con la vinculación de los sistemas de monitoreo y seguimiento de los indicadores estatales y federales, apegándose a la normatividad de los dos ámbitos de gobierno.	
10: Continuar con la definición de las metas de la MIR estatal y federal, ya que se han cumplido sus metas y en especial en el ejercicio evaluado.	
4. DATOS DE LA INSTANCIA EVALUADORA	
4.1 Nombre del coordinador de la evaluación: Dra. Luz Elvia Rascón Manquero	
4.2 Cargo: Directora del Área de Gasto Público PBR-SED	
4.3 Institución a la que pertenece: Instituto para el Desarrollo Técnico de las Haciendas Públicas (INDETEC)	
4.4 Principales colaboradores: Mtro. Camilo Roberto García Carmona Luz Vanessa Tejeda Hernández	
4.5 Correo electrónico del coordinador de la evaluación: lrascnm@indetec.gob.mx	
4.6 Teléfono (con clave lada): 33 3669 5550 Ext. 600	
5. IDENTIFICACIÓN DEL (LOS) PROGRAMA(S)	
5.1 Nombre del (los) Programa(s) evaluado(s): Fondo de Aportaciones para la Nómina Educativa y Gasto Operativo.	
5.2 Siglas: FONE.	
5.3 Ente público coordinador del (los) Programa(s): Unidad de Servicios para la Educación Básica en el Estado de Querétaro (USEBEQ)	
5.4 Poder público al que pertenece(n) el(los) Programa(s): Poder Ejecutivo <input checked="" type="checkbox"/> Poder Legislativo ___ Poder Judicial ___ Ente Autónomo ___	
5.5 Ámbito gubernamental al que pertenece(n) el(los) Programa(s): Federal ___ Estatal <input checked="" type="checkbox"/> Local ___	
5.6 Nombre de la(s) unidad(es) administrativa(s) y de (los) titular(es) a cargo del (los) Programa(s):	
5.6.1 Nombre(s) de la(s) unidad(es) administrativa(s) a cargo de (los) Programa(s):	
5.6.2 Nombre(s) de (los) titular(es) de la(s) unidad(es) administrativa(s) a cargo de (los) Programa(s) (nombre completo, correo electrónico y teléfono con clave lada):	
Nombre: Lic. Thelma Patricia Galicia Sámano pgalicia@usebeq.edu.mx (442) 2386-000; ext. 1300	Unidad administrativa: Dirección de Planeación Educativa de la USEBEQ
6. DATOS DE CONTRATACIÓN DE LA EVALUACIÓN	
6.1 Tipo de contratación:	
6.1.1 Adjudicación Directa ___ 6.1.2 Invitación a tres ___ 6.1.3 Licitación Pública Nacional ___ 6.1.4 Licitación Pública Internacional ___ 6.1.5 Otro: (Señalar) <input checked="" type="checkbox"/> ___ Convenio de colaboración institucional entre la Secretaría de la Contraloría y la Secretaría de Planeación y Finanzas del Poder Ejecutivo del Gobierno del Estado de Querétaro, con el Instituto para el Desarrollo Técnico de las Haciendas Públicas.	

6.2 Unidad administrativa responsable de contratar la evaluación:
6.3 Costo total de la evaluación: \$255,000.00 (Doscientos cincuenta y cinco mil pesos 00/100 m.n.)
6.4 Fuente de Financiamiento: Recursos Propios
7. DIFUSIÓN DE LA EVALUACIÓN
7.1 Difusión en internet de la evaluación: http://www2.queretaro.gob.mx/UER/ramo33_SEGF.php
7.2 Difusión en internet del formato: http://www.queretaro.gob.mx/spf/mainTransparencia.aspx Consultar: Ley General de Contabilidad Gubernamental/Anexos/Resultados de Evaluación/2021

Formato para la Difusión de los Resultados de las Evaluaciones

1. DESCRIPCIÓN DE LA EVALUACIÓN	
1.1 Nombre de la evaluación: Evaluación de la Gestión Institucional con Enfoque de Resultados del Fondo de Aportaciones de para los Servicios de Salud del Ramo 33 (FASSA).	
1.2 Fecha de inicio de la evaluación (dd/mm/aaaa): 24/02/2021	
1.3 Fecha de término de la evaluación (dd/mm/aaaa): 30/07/2021	
1.4 Nombre de la persona responsable de darle seguimiento a la evaluación y nombre de la unidad administrativa a la que pertenece:	
Nombre: Lic. Raúl Rodríguez Reyes	Unidad administrativa: Dirección de Planeación de los Servicios de Salud del Estado de Querétaro (SESEQ)
1.5 Objetivo general de la evaluación: Identificar oportunidades de mejora en la eficacia y eficiencia de la gestión y los resultados de los recursos de gasto federalizado por parte de los Entes Públicos, para contribuir al proceso de mejora de la calidad del gasto, la rendición de cuentas y la creación de valor público a través del análisis de los procesos de planeación, programación, operación, y cumplimiento de indicadores de desempeño de la gestión institucional.	
1.6 Objetivos específicos de la evaluación: <ul style="list-style-type: none"> • Valorar si los planes y procesos que dan cuenta de la capacidad institucional del Ente Público para transforman insumos en resultados orientados al cumplimiento de objetivos estratégicos del Fondo evaluado y metas institucionales. • Valorar si el Programa Estatal financiado con recursos del Fondo da respuesta a la problemática social y/o económica que enfrenta la población. • Analizar la coincidencia entre los principales procesos establecidos en las Reglas de Operación, Lineamientos de ejecución y Manuales de Procedimientos, según corresponda, y valorar si éstos se encuentran orientados hacia el cumplimiento de objetivos estratégicos al nivel de los bienes y servicios financiados con recursos del Fondo. • Identificar y valorar la suficiencia de los mecanismos y sistemas de monitoreo programático, presupuestal y de evaluación, de acuerdo con la normatividad aplicable. • Verificar el grado de cumplimiento de los objetivos y metas del Fondo de Aportaciones y del Programa presupuestario sujetos de evaluación, con base en indicadores estratégicos y de gestión. • Estimar la eficiencia en el uso de los recursos, así como la cobertura en la provisión de los servicios estatales. • Identificar las acciones de mejora implementadas y su avance de cumplimiento. 	
1.7 Metodología utilizada en la evaluación: La Evaluación de la Gestión Institucional con Enfoque de Resultados organiza diferentes elementos según su naturaleza, con el propósito de valorar los planes y procesos que dan cuenta sobre la capacidad de un Ente Publico para transformar sus insumos en resultados orientados al cumplimiento de los objetivos estratégicos y metas institucionales; valorar los programas a través de los cuales se da respuesta a la problemática social y/o económica que enfrenta la población, mediante indicadores estratégicos y e gestión; estimar la eficiencia en el	

uso de los recursos y la cobertura en la provisión de los servicios estatales; e identificar las acciones de mejora implementadas.

De igual manera y en apego con la normatividad federal y estatal, así como lo establecido en la guía de criterios para el reporte de ejercicio, destino y resultados de los recursos federales transferidos, referente a la importancia de que los estados realicen evaluaciones estratégicas que sirvan a la entidad federativa para mejorar el ejercicio de los recursos y el desempeño de sus programas, la evaluación retoma elementos de los tipos de evaluación siguientes: Específica del Desempeño, Consistencia y Resultados, Diseño, y Procesos emitidas por el CONEVAL, y por la SHCP. Por tanto, cuenta con 24 preguntas metodológicas distribuidas en los temas de: Institucionalidad, Gestión Operativa, Gestión Evaluativa, Eficacia, Eficiencia, y Mejora de la Gestión.

Instrumentos de recolección de información:

Cuestionarios__ Entrevistas__ Formatos__ Otros_X_ Especifique:
Información de gabinete

Descripción de las técnicas y modelos utilizados:

El modelo general de la Evaluación de la Gestión Institucional con Enfoque de Resultados es una evaluación de gabinete que, mediante evidencias documentales enviadas como fuentes de información por parte del ente público evaluado, permite al evaluador externo valorar procesos, indicadores y resultados de un Programa Estatal.

2. PRINCIPALES HALLAZGOS DE LA EVALUACIÓN

2.1 Describir los hallazgos más relevantes de la evaluación:

TEMA 1. INSTITUCIONALIDAD

SESEQ elaboró un Programa Institucional en el cual es posible identificar un diagnóstico situacional, con una visión a mediano y largo plazo, contando con indicadores específicos para la mediación del avance en el logro de los objetivos; asimismo, dentro del diagnóstico situacional se encuentra la definición del problema central, la población potencial, objetivo y atendida, así como, la ubicación geográfica de la misma, dicho diagnóstico es actualizado anualmente por el Ente público responsable del programa.

Por otro lado, mediante el Sistema de Información de la Secretaría de Salud Federal, a través de los datos abiertos en el rubro correspondiente al Estado de Querétaro, se identificó que durante el ejercicio fiscal 2016, se otorgaron 2,038,301 consultas, que representaron la línea base para el periodo 2016-2021. Para el 2017 disminuyeron el 5.11% respecto del año anterior, otorgando 1,933,963 consultas; en tanto que, para el 2018, el decremento fue del 4.34% que representó 1,850,017 consultas; y finalmente para el 2019, se tiene el registro de 1,783,881 consultas otorgadas que representan una disminución del 3.57% respecto del ejercicio fiscal anterior; y que las cifras preliminares denotan que la consulta general de primera vez se reporta con 421,585 y subsecuente de 468,964 dando un total de 890,549 consultas generales; en tanto que las consultas especializadas se reportan con 16,535 de primera vez y 44,793 subsecuentes, con un total de 61,328. No obstante, dada la situación de salud provocada por la pandemia durante el 2020, se espera que las cifras definitivas superen el período 2016-2019.

La MIR del Programa estatal de prestación de servicios de administración, promoción, prevención y atención para la salud se encuentran alineados con la planeación sectorial de salud y la planeación institucional, así como con los objetivos del FASSA.

Asimismo, la MIR del Programa estatal contiene indicadores que miden el logro de los objetivos institucionales para tener la información concerniente a la esperanza de vida al nacimiento total; la tasa de morbilidad de la población sin seguridad social en la Entidad; la población sin seguridad social que recibe atención de primer y segundo nivel; los estudios de laboratorio que se realizan por paciente en segundo nivel de atención médica, la ocupación hospitalaria en segundo nivel de atención, los nacidos vivos por cesárea de mujeres sin seguridad social en hospitales de segundo nivel de atención, los niños y las niñas de un año de edad sin seguridad social que cuentan con el esquema básico de vacunación completo; los establecimientos de servicio de alimentos con condiciones sanitarias seguras; y la notificación oportuna de brotes epidémicos.

TEMA 2. GESTIÓN OPERATIVA

La MIR del Programa Estatal cumple de manera parcial con los requisitos de coherencia y viabilidad en su diseño, esto debido a que, los Componentes no están redactados en pasado participio; los supuestos componentes no son "otros bienes y servicios" que los beneficiarios deban recibir por parte de otro programa, que coadyuven al cumplimiento del objetivo de nivel superior correspondiente al Propósito; y las Actividades, en su mayoría, no son procesos de gestión sino servicios específicos que suman al componente.

No obstante, la lectura lógico horizontal el requisito de evaluabilidad en su diseño se corroboran, debido a que la lectura lógica horizontal entre los medios de verificación, el nombre de las variables que componen el método de cálculo y su ubicación física o electrónica, el método de cálculo, y el objetivo que se mide, son viables; al tiempo que SESEQ documentó los mecanismos mediante los cuales se revisa y controla la información que sustenta los valores para el cálculo de los indicadores.

El Ente público cuenta con un Manual de Organización en el cual se identifica que las actividades o procesos de gestión de los Componentes de la MIR el Programa Estatal tienen congruencia con los objetivos y funciones definidas en el de SESEQ por departamento o área operativa responsable.

La Estrategia de Cobertura 2015 - 2021, facilita la definición y cuantificación de la población potencial, objetivo y atendida en donde, además, se señala el horizonte de metas a corto, mediano y largo plazo, lo que permite estimar la eficiencia de los recursos, así como a provisión de los bienes y servicios.

TEMA 3. GESTIÓN EVALUATIVA

SESEQ, utiliza como mecanismo de control el reporte de avance de los indicadores mediante el Programa Operativo Anual; reporta el resultado de seguimiento de los indicadores estratégicos y de gestión del Programa estatal en el MESI de manera oportuna y de acuerdo con el mecanismo de control; y reporta el seguimiento a los indicadores del FASSA de responsabilidad estatal en el SRFT de manera oportuna, trimestral y cierre.

TEMA 4. EFICACIA

Los resultados reportados en la MIR federal del FASSA, para el ejercicio fiscal 2020, observan que a nivel de Fin, la razón de mortalidad materna de mujeres sin seguridad social representa una variación de 15.98% respecto a la meta programada; a nivel de Propósito el porcentaje de nacidos vivos de madres sin seguridad social atendidas por personal médico alcanzó el 97.5% de cumplimiento; y a nivel de Componente el promedio de médicos generales y especialistas por cada mil habitantes (Población no derechohabiente) resultó en 1.32 desviándose 10 puntos porcentuales de la meta programada. A nivel de Propósito durante el ejercicio fiscal 2020 la tasa de variación anual de la tasa de morbilidad de la población sin seguridad social en la Entidad alcanzó un valor de menos 39.6, del menos 2 que se esperaba, debido a las acciones de prevención que realizó SESEQ para la contención del virus SARS-COV2 impactaron de forma positiva en la disminución de la morbilidad; y a nivel de Componentes, el porcentaje trimestral de población sin seguridad social residente en Querétaro que recibe atención de primer y segundo nivel fijó una meta de 60% durante el ejercicio fiscal 2020 y se reportó un resultado de 80.4%; que el promedio de estudios de laboratorio por paciente en segundo nivel de atención médica reportó un resultado alcanzado del 11.93 con 10.87% de variación porcentual entre las metas programada y lograda; que el porcentaje de ocupación hospitalaria en segundo nivel de atención reportó un resultado de 87.88%; que el porcentaje trimestral de niños y niñas de un año de edad, sin seguridad social residentes en Querétaro que cuentan con el esquema básico de vacunación completo alcanzó el 81.33% fe la meta programada; que el Porcentaje de establecimientos de servicios de alimentos con condiciones sanitarias seguras reportó un resultado de 68.24% debido a que el personal que se encarga de realizar la regulación, el control y el fomento sanitario fue comisionado a realizar actividades para la contención del SARS-COV2 y que, además, el Gobierno del Estado determinó como medida sanitaria el cierre de establecimientos de servicios de alimentos, por un largo periodo de tiempo; y que para el porcentaje trimestral de notificación oportuna de brotes epidémicos se fijó en 95% y reportó un resultado alcanzado de 100%.

Asimismo, en los años del 2017 al 2020 los resultados indican que en promedio se alcanzó la meta programada referente al gasto total del FASSA destinado a los bienes y servicios de protección social en salud; y que en 2016 el resultado se ubica ligeramente fuera del rango de aceptación de cumplimiento con una desviación de 1.1%; que durante el 2016 y 2017 el gasto total del FASSA destinado a la prestación de servicios a la comunidad se salió del rango de cumplimiento al alza de manera exponencial dado que el 2018 disminuyó con resultados fuera del rango de cumplimiento con una desviación de 4 puntos porcentuales, y en el 2019 y 2020, el indicador muestra que los resultados alcanzaron la meta de cumplimiento con porcentajes dentro del $\pm 16\%$; y que el Porcentaje de atenciones para la salud programadas con recurso asignado reportó una variación porcentual de 18.19% más respecto al valor de la meta programada debido a que se asignaron recursos para fortalecer los programas de promoción y prevención para la salud y, por tanto, la nueva asignación de recursos provocó que indicador reflejará un incremento en su resultado dejándolo fuera del umbral $\pm 16\%$ establecido en el criterio de aceptación señalado en los TDR de esta evaluación.

Por otro lado, SESEQ rediseñó los indicadores a nivel de Componente durante el período 2016-2020, por lo que no fue posible realizar un análisis integrado. No obstante, se identifica que durante el 2019 y 2020 un mismo indicador que mide el porcentaje de ocupación hospitalaria en segundo nivel, en donde, en el 2019 superó la

meta con el 11% y en 2020 disminuyó al 92%, por lo que la variación porcentual anual de cumplimiento se ubicó en el menos 17%, cuya justificación señala que el resultado fue menor al programado derivado del diferimiento de cirugías programadas en tanto que se buscó dar prioridad a la atención hospitalaria a pacientes con SARS-COV2; y que la cobertura de atención que en 2016 se atendió al 86.6% de la población potencial; en 2017 al 89.28%; en 2018 al 88.22%; en 2019 al 82.44%; y en 2020, al 80.39%.

En cuanto a los recursos se refiere, se observa que el destino de los recursos del FASSA se ejecutó para atender a la población sin seguridad social en el Estado, a través de los servicios de atención médica en primer y segundo nivel, por tanto, se confirma una congruencia lógica entre el destino y ejercicio de los recursos; y que el comportamiento de tales recursos en el período 2016-2020, observaron una tendencia ascendente, dado que la variación porcentual del recurso ministrado en términos nominales es del 21% y en valor real representa el 1.04%.

TEMA 5. EFICIENCIA

El Programa Estatal reportó el valor constante de "esperado 1" con relación a al Costo - efectividad para el periodo 2016 - 2020, lo que significa que la aplicación de los recursos es acorde a la población atendida y, por ende, resulta óptimo en el ejercicio de los recursos, toda vez que representa la eficiencia y la eficacia en el alcance de los resultados.

La tendencia del costo promedio por beneficiario atendido durante el período 2016-2020 es ascendente en un rango entre \$1,978 y \$2,208 pesos, con un promedio de \$2,023.00 pesos.

El resultado del cálculo de la eficiencia técnica del SESEQ en el período 2016-2020, observó que en 2016 y 2017 fueron los años más eficientes en materia de atenciones de primer y segundo nivel; que en 2018 la eficiencia técnica alcanzó el 81.42%; el 2019 alcanzó el 74.40%; y el 2020 alcanzó el 73.26% debido a la contingencia epidemiológica en donde se informa que en el Estado se realizó la reconversión de unidades médicas para la atención exclusiva de COVID-19, así como el confinamiento, aislamiento y distanciamiento social mandatado por gobierno estatal y federal, estas como medidas de contención para evitar la propagación del virus, por lo que las consultas se concentraron en la atención a urgencias, gráficamente se observa que, en este caso, la intersección de la recta con la Frontera Eficiente se da por fuera de la FPP, por lo que su punto óptimo no es alcanzable con las condiciones actuales.

TEMA 6. MEJORA DE LA GESTIÓN

SESEQ durante el periodo 2016 – 2020, atendió y clasificó las recomendaciones emitidas de los informes de evaluación del mismo periodo, asimismo, definió los ASM en los cuales se establecieron las actividades necesarias para dar cumplimiento a dichas recomendaciones, cabe resaltar que de forma trimestral se reportaron los porcentajes de avance, en donde se identifica las evidencias documentales que comprueban la ejecución de las actividades y/o acciones para dar cumplimiento a los ASM.

El Ente ejecutor del Programa Estatal se apegó a la normatividad aplicable y creó los documentos probatorios necesarios para mejorar en los procesos de planeación, programación, presupuestación, ejecución del gasto, monitoreo, evaluación, transparencia y rendición de cuentas del fondo de aportaciones que se evalúa y del programa estatal que es financiado por este con el objeto de consolidar el enfoque de gestión para los resultados en la aplicación del gasto público.

2.2 Señalar cuáles son las principales Fortalezas, Oportunidades, Debilidades y Amenazas, de acuerdo con los temas del Programa, estrategia o instituciones.

2.2.1 Fortalezas:

- SESEQ cuenta con Programa Institucional, que incluye el diagnóstico situacional y el Anexo 2 – B del FASSA, en donde se identifica la problemática que se atiende, la definición y cuantificación de la población, así como su ubicación geográfica.
- SESEQ cuenta con los mecanismos de control para reportar el cumplimiento de los objetivos y metas del Programa Estatal y del Fondo que se evalúa.
- Los indicadores estratégicos identificados en la MIR del Programa Estatal permiten verificar el nivel del logro alcanzado por el programa y a su vez, dan cumplimiento a los criterios CREMAA establecidos por el CONAC.
- SESEQ cuenta con un Manual de Organización Institucional que contiene las actividades expresas en la MIR del Programa.
- SESEQ cuenta con una estrategia de cobertura documentada para atender a la población o área de enfoque objetivo, que permite calcular las metas a corto, mediano y largo plazo.

- SESEQ cuenta con los reportes trimestrales registrados en el MESI para permite conocer el avance de los indicadores del Programa estatal, con y sin justificación.
- Estableció las actividades necesarias para el cumplimiento los ASM, mismas que se validan en los documentos de trabajo del PASM, los cuales son actualizados con una periodicidad trimestral y registran su porcentaje de avance, que concluyen en documentos probatorios.
- SESEQ como ejecutor del programa asociado al FASSA ha reflejado mejoras dentro del ciclo presupuestario, esto como resultado de los documentos que se ha elaborado con el fin del consolidar el enfoque de gestión de resultados.

2.2.2 Oportunidades:

- SESEQ cuenta con el Programa Sectorial de Salud 2019 – 2024, en donde se identifican indicadores estratégicos vinculados al Propósito y Fin del Programa estatal.
- SESEQ cuenta con una Guía para el Diseño del Programas presupuestarios financiados con recursos del gasto federalizado emitida por la Secretaría de Planeación y Finanzas del Poder Ejecutivo del Estado de Querétaro.
- SESEQ cuenta con un Documento sobre el diseño de programa presupuestario para el poder ejecutivo del Estado de Querétaro con fuentes de financiamiento de gasto federalizado.
- Reportes de avances financieros y de indicadores durante el período 2016-2019 emitidos por el SRTF, trimestral y definitivo, y al 4to. trimestre del 2020.
- Los recursos del FASSA son utilizados con eficiencia y eficacia.
- SESEQ clasificó y atendió de acuerdo con el documento “Mecanismo para el seguimiento de los aspectos susceptibles de mejora derivados de informes de las evaluaciones realizadas respecto de los recursos del gasto federalizado y de los programas públicos 2020.”

2.2.3 Debilidades:

- El diseño del Programa estatal en la MIR está comprometido debido a la expresión de los objetivos a nivel de Componentes y de Actividades, a que los supuestos componentes no son “otros bienes y servicios” que los beneficiarios deban recibir por parte de otro programa que coadyuven al cumplimiento del objetivo de nivel superior correspondiente al Propósito, y que las Actividades, en su mayoría, no son procesos de gestión sino servicios específicos que suman al componente.
- Dos de los indicadores de resultados de la MIR del Programa estatal reportaron resultados en el ejercicio fiscal 2020 se encuentra fuera del rango de cumplimiento establecido en el MESI, entre los resultados esperados y los alcanzados.
- SESEQ rediseñó los indicadores de la MIR del Programa estatal durante el período 2016-2020 por lo que no es posible realizar un análisis integrado sobre el comportamiento de las metas.

2.3.4 Amenazas:

- La contingencia epidemiológica provocada por el virus SARS-COV2 se ha provocado un desfase significativo en los resultados de los indicadores, por lo que en algunos casos los indicadores se sitúen fuera del rango de aceptación de cumplimiento entre la meta programada y la alcanzada del $\pm 16\%$, establecido en el MESI.

3. CONCLUSIONES Y RECOMENDACIONES DE LA EVALUACIÓN

3.1 Describir brevemente las conclusiones de la evaluación:

Considerando que el Programa Prestación de Servicios de Administración, Promoción, Prevención y Atención para la Salud cuenta con un Programa Institucional que contiene una visión a mediano y largo plazo, con indicadores para la mediciones del avance en el logro de los objetivos y un diagnóstico situacional que se actualiza anualmente, y que los objetivos estratégicos del programa están alineados con los objetivos del Fondo que se evalúa, se concluye que SESEQ cuenta con los elementos que le permiten responder estratégicamente a la problemática de la institución.

Tomando en consideración que, la MIR del Programa Estatal tiene oportunidades de mejora en la redacción de los objetivos de desempeño a nivel Componentes y Actividades y que los requisitos de coherencia y viabilidad se validan parcialmente debido a que las actividades o procesos de gestión corresponden a la identificación específica de cada servicio, no así a procesos concretos mediante los cuales se gestione la entrega recepción del servicio; se concluye que no se valida la coherencia de causa-efecto en el diseño.

Por otro lado, se valida la evaluabilidad en el diseño de la MIR, identificando la relación lógica entre el objetivo, los indicadores, los medios de verificación y las fuentes de información; de tal forma se corrobora que los

indicadores estratégicos que miden el cumplimiento de los objetivos y metas del programa estatal cumplen con los criterios CREMAA emitidos por el CONAC.

De igual manera, se concluye que las actividades o procesos de gestión de cada Componente que conforma la MIR Estatal del Programa asociado al Fondo son congruentes con los objetivos y funciones definidas en el Manual de Organización de SESEQ. Finalmente, el Ente ejecutor del Programa Estatal, cuenta con la Estrategia de Cobertura, en la que se incluye información relevante para la definición y cuantificación de la población potencial, objetivo y atendida, así como las metas de cobertura a corto y mediano plazo.

SESEQ reporta el cumplimiento de las metas de resultados y de gestión de la MIR del Programa Estatal en el Módulo de Evaluación y Seguimiento de Indicadores del Estado de Querétaro; que cuenta con un sitio de transparencia en internet en donde publica la normatividad aplicable, la rendición de cuentas y los informes de actividades divididos por años y los reportes de las evaluaciones del desempeño de resultados de años anteriores, y que a su vez, trimestralmente reporta el resultado de las metas de gestión de responsabilidad estatal del FASSA en el SRFT; se concluye que SESEQ cuenta con los sistemas de información, seguimiento y monitoreo aplicables al Programa y Fondo sujetos de evaluación, así como los elementos de la MIR y de las fichas técnicas de indicadores.

Dado que, durante el periodo 2016 – 2020, el Programa Estatal rediseño sus indicadores y estos no presentaron del todo una secuencia adecuada no fue posible realizar un análisis histórico sobre los resultados alcanzados en dicho periodo.

La cobertura de atención durante el periodo 2016 - 2019 alcanzo el 100%, en tanto que la cobertura en el año 2020, fue del 98.15% esto debido a la pandemia provocada por el virus SARS-COV2, lo que refleja el resultado de las medidas ejecutadas para atender a la mayor parte de la Población sin seguridad social en el Estado, que el recurso recaudado alcanzo una variación del recurso ministrado en términos nominales es del 21% y en valor real representa el 1.04%, se concluye que el ejercicio de los recursos ha sido congruente y establece una lógica entre el destino de los recursos y los bienes y servicios otorgados a la población atendida.

Considerando que el costo efectividad que mide el resultado del presupuesto modificado entre la población objetivo, respecto al presupuesto ejercido entre la población atendida resulto dentro del rango esperado; que en el mismo periodo el costo promedio por beneficiario atendido incremento representando una variación porcentual del 30.23% y que, a su vez, la población atendida en algunos años se ha visto reducida en comparativa a ejercicios anteriores sin que esto no afecte negativamente en el resultado del Programa Estatal, se concluye que el destino de los recursos es acorde a la población atendida. Por su parte, en los resultados del análisis DEA se observó que son consistentes y se relacionan con los resultados de eficacia y eficiencia analizados durante la evaluación.

SESEQ durante el periodo 2016 – 2020, atendió y clasifico las recomendaciones emitidas de los informes de evaluación del mismo periodo, y de acuerdo al Mecanismo, asimismo, definió los ASM en los cuales se establecieron las actividades necesarias para dar cumplimiento a dichas recomendaciones, cabe resaltar que de forma trimestral se reportaron los porcentajes de avance, en donde se identifica las evidencias documentales que comprueban la ejecución de las actividades y/o acciones para dar cumplimiento a los ASM. Por tanto, se concluye, que el Ente ejecutor del Programa Estatal se apegó a la normatividad aplicable y creo los documentos probatorios necesarios para mejorar en los procesos del ciclo presupuestario, en aras de consolidar el enfoque de gestión de resultados.

3.2 Describir las recomendaciones de acuerdo a su relevancia considerando los ASM:

1: Mejorar la planeación del Programa Estatal con base en la MML como método de diseño, con el objeto de validar de manera lógica la coherencia y viabilidad de la lectura vertical ascendente.

2: Cuantificar y documentar el impacto de la pandemia provocada por el virus SARS-COV2, con el objeto de justificar plenamente los resultados, así como los retos y oportunidades que SESEQ enfrentó.

3: Precisar las repercusiones que pueden ser provocadas por la contingencia epidemiológica provocada por el SARS - COV2 para los próximos 3 años, con el objeto de valorar el ajuste a las metas de los indicadores.

4: Definir indicadores que trasciendan a través del tiempo, con la finalidad de analizar su comportamiento y sus resultados a mediano y largo plazo.

4. DATOS DE LA INSTANCIA EVALUADORA

4.1 Nombre del coordinador de la evaluación:
Lic. Viridiana Maroney García Roque.

4.2 Cargo:
Especialista evaluadora.

4.3 Institución a la que pertenece: Instituto para el Desarrollo Técnico de las Haciendas Públicas (INDETEC).	
4.4 Principales colaboradores: Lic. Nayeli Guadalupe Morales Ortiz.	
4.5 Correo electrónico del coordinador de la evaluación: vgarcia@indetec.gob.mx	
4.6 Teléfono (con clave lada): 33 36 69 55 50 ext. 603	
5. IDENTIFICACIÓN DEL (LOS) PROGRAMA(S)	
5.1 Nombre del (los) Programa(s) evaluado(s): Fondo de Aportaciones de para los Servicios de Salud.	
5.2 Siglas: FASSA.	
5.3 Ente público coordinador del (los) Programa(s): Servicios de Salud del Estado de Querétaro (SESEQ).	
5.4 Poder público al que pertenece(n) el(los) Programa(s): Poder Ejecutivo <input checked="" type="checkbox"/> Poder Legislativo <input type="checkbox"/> Poder Judicial <input type="checkbox"/> Ente Autónomo <input type="checkbox"/>	
5.5 Ámbito gubernamental al que pertenece(n) el(los) Programa(s): Federal <input type="checkbox"/> Estatal <input checked="" type="checkbox"/> Local <input type="checkbox"/>	
5.6 Nombre de la(s) unidad(es) administrativa(s) y de (los) titular(es) a cargo del (los) Programa(s):	
5.6.1 Nombre(s) de la(s) unidad(es) administrativa(s) a cargo de (los) Programa(s):	
5.6.2 Nombre(s) de (los) titular(es) de la(s) unidad(es) administrativa(s) a cargo de (los) Programa(s) (nombre completo, correo electrónico y teléfono con clave lada):	
Nombre: Lic. Raúl Rodríguez Reyes RAULRRseseqro.gob.mx 4422519000 ext 7321	Unidad administrativa: Dirección de planeación de los Servicios de Salud del Estado de Querétaro
6. DATOS DE CONTRATACIÓN DE LA EVALUACIÓN	
6.1 Tipo de contratación:	
6.1.1 Adjudicación Directa <input type="checkbox"/> 6.1.2 Invitación a tres <input type="checkbox"/> 6.1.3 Licitación Pública Nacional <input type="checkbox"/> 6.1.4 Licitación Pública Internacional <input type="checkbox"/> 6.1.5 Otro: (Señalar) <input checked="" type="checkbox"/> Convenio de colaboración institucional entre la Secretaría de la Contraloría y la Secretaría de Planeación y Finanzas del Poder Ejecutivo del Gobierno del Estado de Querétaro con el Instituto para el Desarrollo Técnico de las Haciendas Públicas.	
6.2 Unidad administrativa responsable de contratar la evaluación: Dirección Administrativa de la Secretaria de la Contraloría	
6.3 Costo total de la evaluación: \$255,000.00 (Doscientos cincuenta y cinco mil pesos 00/100 m.n.)	
6.4 Fuente de Financiamiento : Recursos propios	
7. DIFUSIÓN DE LA EVALUACIÓN	
7.1 Difusión en internet de la evaluación: http://www2.queretaro.gob.mx/UER/ramo33_SEGF.PHP	
7.2 Difusión en internet del formato: http://www.queretaro.gob.mx/spf/mainTransparencia.aspx	

Formato para la Difusión de los Resultados de las Evaluaciones

1. DESCRIPCIÓN DE LA EVALUACIÓN	
1.1 Nombre de la evaluación: Evaluación de la Gestión Institucional con Enfoque de Resultados del Fondo de Aportaciones para la Educación Tecnológica y de Adultos del Ramo 33 (FAETA-ET).	
1.2 Fecha de inicio de la evaluación (dd/mm/aaaa): 24/02/2021	

1.3 Fecha de término de la evaluación (dd/mm/aaaa): 30/07/2021	
1.4 Nombre de la persona responsable de darle seguimiento a la evaluación y nombre de la unidad administrativa a la que pertenece:	
Nombre: Ing. Ricardo Navarro Maldonado	Unidad administrativa: Dirección de Planeación y Calidad del CONALEP Querétaro
1.5 Objetivo general de la evaluación: Identificar oportunidades de mejora en la eficacia y eficiencia de la gestión y los resultados de los recursos de gasto federalizado por parte de los Entes Públicos, para contribuir al proceso de mejora de la calidad del gasto, la rendición de cuentas y la creación de valor público a través del análisis de los procesos de planeación, programación, operación, y cumplimiento de indicadores de desempeño de la gestión institucional.	
1.6 Objetivos específicos de la evaluación: <ul style="list-style-type: none"> • Valorar si los planes y procesos que dan cuenta de la capacidad institucional del Ente Público para transformar insumos en resultados orientados al cumplimiento de objetivos estratégicos del Fondo evaluado y metas institucionales. • Valorar si el Programa Estatal financiado con recursos del Fondo da respuesta a la problemática social y/o económica que enfrenta la población. • Analizar la coincidencia entre los principales procesos establecidos en las Reglas de Operación, Lineamientos de ejecución y Manuales de Procedimientos, según corresponda, y valorar si éstos se encuentran orientados hacia el cumplimiento de objetivos estratégicos al nivel de los bienes y servicios financiados con recursos del Fondo. • Identificar y valorar la suficiencia de los mecanismos y sistemas de monitoreo programático, presupuestal y de evaluación, de acuerdo con la normatividad aplicable. • Verificar el grado de cumplimiento de los objetivos y metas del Fondo de Aportaciones y del Programa presupuestario sujetos de evaluación, con base en indicadores estratégicos y de gestión. • Estimar la eficiencia en el uso de los recursos, así como la cobertura en la provisión de los servicios estatales. • Identificar las acciones de mejora implementadas y su avance de cumplimiento. 	
1.7 Metodología utilizada en la evaluación: La Evaluación de la Gestión Institucional con Enfoque de Resultados organiza diferentes elementos según su naturaleza, con el propósito de valorar los planes y procesos que dan cuenta sobre la capacidad de un Ente Público para transformar sus insumos en resultados orientados al cumplimiento de los objetivos estratégicos y metas institucionales; valorar los programas a través de los cuales se da respuesta a la problemática social y/o económica que enfrenta la población, mediante indicadores estratégicos y e gestión; estimar la eficiencia en el uso de los recursos y la cobertura en la provisión de los servicios estatales; e identificar las acciones de mejora implementadas. De igual manera y en apego con la normatividad federal y estatal, así como lo establecido en la guía de criterios para el reporte de ejercicio, destino y resultados de los recursos federales transferidos, referente a la importancia de que los estados realicen evaluaciones estratégicas que sirvan a la entidad federativa para mejorar el ejercicio de los recursos y el desempeño de sus programas, la evaluación retoma elementos de los tipos de evaluación siguientes: Específica del Desempeño, Consistencia y Resultados, Diseño, y Procesos emitidas por el CONEVAL, y por la SHCP. Por tanto, cuenta con 24 preguntas metodológicas distribuidas en los temas de: Institucionalidad, Gestión Operativa, Gestión Evaluativa, Eficacia, Eficiencia, y Mejora de la Gestión.	
Instrumentos de recolección de información:	
Cuestionarios__ Entrevistas__ Formatos__ Otros <input checked="" type="checkbox"/> Especifique: Información de Gabinete.	
Descripción de las técnicas y modelos utilizados: El modelo general de la Evaluación de la Gestión Institucional con Enfoque de Resultados es una evaluación de gabinete que, mediante evidencias documentales enviadas como fuentes de información por parte del ente público evaluado, permite al evaluador externo valorar procesos, indicadores y resultados de un Programa Estatal.	
2. PRINCIPALES HALLAZGOS DE LA EVALUACIÓN	
2.1 Describir los hallazgos más relevantes de la evaluación:	

TEMA. INSTITUCIONALIDAD

El CONALEP-QRO elaboró un Programa Estratégico en el cual es posible identificar un diagnóstico situacional, con una visión a mediano y largo plazo, contando con indicadores específicos para la medición del avance en el logro de los objetivos; asimismo, dentro del diagnóstico situacional se encuentra la definición del problema central que afecta al Colegio, dicho problema no presentó cambios en el periodo 2016-2020; sin embargo, los efectos y consecuencias. Así como las actividades y Componentes fueron modificadas a lo largo del periodo. Por otra parte, los objetivos establecidos en la MIR del Programa de formación de Profesionales Técnicos Bachiller se encuentran alineados con la planeación sectorial de educación y la planeación institucional, así como con los objetivos del FAETA-ET, con la finalidad de atenuar el problema central; sin embargo, para el Componente de vinculación con los sectores productivos, no se encuentra dentro de la MIR del Fondo.

TEMA. GESTIÓN OPERATIVA

La MIR del programa cumple de manera parcial con los requisitos de coherencia, viabilidad y evaluabilidad en su diseño, esto debido a que, algunos de los indicadores no se encuentran redactados de manera correcta según las reglas emitidas para la MML, los bienes y servicios no los recibe de manera directa los beneficiarios, por tanto, la lógica vertical ascendente no se cumple en su totalidad.

Por otra parte, la mayoría de los indicadores atienden los criterios CREMMA establecidos por CONAC; por su parte, el indicador porcentaje de alumnos de secundaria que absorbe el CONALEP-QRO, no cumple con un aspecto importante del objetivo; al tiempo que no es el adecuado debido a que mide lo mismo que el indicador a nivel de Fin.

Las actividades asociadas para cada uno de los Componentes de la MIR del Programa Estatal son congruentes con los procesos oficiales del Colegio, cada una de las actividades es posible identificar un proceso vinculante con la Gestión Operativa del Programa, observando el área responsable del proceso, el objetivo y las funciones y facultades correspondientes.

TEMA. GESTIÓN EVALUATIVA

Como parte de la transparencia, el CONALEP-QRO cuenta con un apartado en internet en el cual es posible identificar de manera clara y precisa la normatividad aplicable en diferentes niveles, los estados financieros con los que cuenta el Colegio, la rendición de cuentas en conjunto con las actividades realizadas, y las evaluaciones que se han realizado con instituciones externas a lo largo del tiempo.

TEMA. EFICACIA

Durante el periodo 2016-2020, los indicadores de responsabilidad estatal definidos en la MIR federal para medir el cumplimiento del objetivo "*Gestión de Recursos para la impartición de Educación Profesional Técnica en las Entidades Federativas*", sufrieron cambios, entre los que destaca, el indicador que mide el *Porcentaje de presupuesto FAETA ejercido en el pago de nómina*, que presenta un resultado de menos 84.55% principalmente debido a la contingencia COVID-19 dentro del ámbito del proceso enseñanza aprendizaje, causando, entre otros factores, la disminución en la participación del Personal Docente.

De la eficacia del Programa estatal, pese al cambio de denominación y de indicadores a nivel de Componente que no permite realizar un análisis histórico del periodo 2016-2020, se identifica que en el 2020 la mayoría de los indicadores de resultados cumplen en su mayoría con el rango de cumplimiento de $\pm 16\%$ (establecido en el MESI), entre la meta programada y la alcanzada. Sin embargo, la tasa de variación de alumnos atendidos en CONALEP-QRO presenta una variación negativa del menos 27.56% que lo coloca fuera del rango, cuya justificación aclara que el resultado se debió a que se pospuso la construcción y apertura del Plantel Querétaro II.

Con todo y los cambios, se identifica que en el periodo 2016-2018 la tasa de variación de la capacitación laboral en CONALEP QRO muestra una variación porcentual del 57.99%, debido a que en 2016 y 2018, la meta alcanzada se reporta con menos 272.43% y menos 429.32% respectivamente; en tanto que, en 2017, alcanzó el 94.6% de cumplimiento. De igual manera, se advierte que la tasa de variación de la certificación de competencias en CONALEP QRO alcanza una variación porcentual de menos 230%, debido a que en el 2016 el porcentaje de cumplimiento entre la meta programada y la lograda fue de menos 168.56%, incrementándose de manera casi exponencial en el 2017 (1611.8%); en tanto que, tomado el resultado concerniente a la absorción en el periodo 2018-2020, calcula una variación porcentual en el periodo de menos 1.6%. También, se advierte que en el 2019 la tasa de variación de la de la matrícula escolar del CONALEP-QRO" fue de menos 257.89%;

entre el 2019 y 2020, se alcanzó el 100% de la meta programada de planteles del CONALEP-QRO incorporados al Padrón de Calidad del Sistema Nacional de Educación Media Superior y el porcentaje de egresados del CONALEP-QRO colocados en los sectores productivos observa una variación porcentual anual de menos 44%; y por último, en el 2020 se reporta que el costo por alumno atendido alcanzó el 103.69% de cumplimiento entre la meta programada y la lograda, y la tasa de variación de alumnos atendidos alcanzó el 72.94% de cumplimiento -cuyo resultado se encuentra fuera del rango de aceptación del $\pm 16\%$.

Por su parte, el comportamiento de los recursos del Fondo en el período 2016-2020, observa que el recurso recaudado nominal respecto al autorizado representa el 2.2% al alza; sin embargo, al tomar como referente el recurso ministrado real se identifica que en promedio representa el 18.5% a la baja. Asimismo, se observa que la variación porcentual entre el recurso ministrado nominal en 2016 y el recurso ministrado real en 2020 no es significativa dado que, en términos absolutos, corresponde a \$44,110, 957.09 y \$42,732, 215.79 respectivamente, es decir, \$1,373, 741.30 pesos menos en 2020 real que en 2016 nominal. Igualmente se observa, que la variación porcentual anual del recurso ejercido en el período es de 31.17%, lo que indica que es consistente con el recurso nominal recaudado; en tanto que, en término reales, la variación porcentual representa el 9.89%; y que el mayor porcentaje de variación entre el recurso modificado y nominal recaudado, respecto del real (deflactado) recibido se observa en el 2020, con una diferencia relativa del 35.95%, que corresponde a \$15, 362, 172.45 pesos.

TEMA. EFICIENCIA

Los ejercicios fiscales más eficientes resultaron ser el 2019 y el 2020, ya que en dichos años se utilizaron los recursos de mejor manera al realizar 432 capacitaciones laborales para los maestros del CONALEP (2019) y al incrementar la matrícula del CONALEP (2020); al tiempo que, el costo promedio por beneficiario atendido guarda relación directa con el análisis DEA, por lo que resulta congruente con los resultados obtenidos. Esto se debe a que la población atendida se mantiene con 4598 alumnos en promedio y el presupuesto ministrado en valores reales se incrementó 9.89%, lo que justifica que para el año 2019 y 2020, en términos nominales, el Costo promedio se haya incrementado.

TEMA. MEJORA DE LA GESTIÓN

Las recomendaciones derivadas del Informe de Evaluación 2019 fueron atendidas y clasificadas en su totalidad de acuerdo con el Mecanismo de los ASM; derivado de las recomendaciones, se elaboraron los ASM los cuales presentan las actividades necesarias para su cumplimiento, al tiempo que cumple con las características establecidas en el mecanismo.

El CONALEP-QRO carga las evidencias al Sistema en las cuales se puede validar el cumplimiento de las actividades; sin embargo, las actividades del ASM Implementar el Mecanismo de Seguimiento y Evaluación de los indicadores no fueron concluidas al 4to trimestre.

El Colegio mejoró los procesos del ciclo presupuestario consolidando un enfoque de gestión para los resultados, cumpliendo con los criterios de suficiente, pertinente, relevante y competente.

2.2 Señalar cuáles son las principales Fortalezas, Oportunidades, Debilidades y Amenazas, de acuerdo con los temas del Programa, estrategia o instituciones.

2.2.1 Fortalezas:

- El CONALEP QRO actualiza anualmente la problemática que se atiende y la documenta en el diagnóstico situacional del Programa Estatal Institucional.
- El CONALEP QRO, a través del resultado de los indicadores de la MIR del Programa, así como de la certificación de competencias, el porcentaje de titulación, y el porcentaje de abandono escolar, anualmente y durante el período 2016-2020 cuenta con insumos para corroborar el diagnóstico situacional referente a la formación profesional técnica.
- El CONALEP QRO cuenta con una estrategia de cobertura documentada para atender a la población o área de enfoque objetivo.
- El CONALEP-QRO define a la población que se beneficia con los bienes y servicios que componen el Programa Estatal y presenta los procesos selección.
- El CONALEP QRO., cuenta con un apartado de Transparencia vía internet en donde se identifica la normatividad aplicable, la rendición de cuentas y con los informes de actividades; así como los reportes de las evaluaciones del desempeño de resultados de años anteriores y la publicación de los recursos financieros con los que cuenta el Colegio.

- El CONALEP-QRO genera información para el cálculo de los indicadores, misma que se localiza en las fichas técnicas.
- El costo promedio por beneficiario atendido el período 2016-2020 ha sido eficiente.
- Los resultados de análisis DEA son consistentes y se relacionan con los resultados obtenidos de la eficacia y eficiencia.
- Los ASM establecidos en el programa de trabajo 2020 fueron definidos conforme a lo establecido en el Mecanismo para el seguimiento de los ASM.

2.2.2 Oportunidades:

- El objetivo de la MIR del Programa estatal que señala la vinculación con los sectores productivos se identifica en la estrategia programática del FAETA ET.
- Las actividades o procesos de gestión incorporados en la MIR del Programa son congruentes con el Manual de Programación, Presupuesto y Monitoreo, emitido por la Secretaría de Planeación y Finanzas del Poder Ejecutivo del Estado de Querétaro, tomando como insumos operativos a las funciones y reglamentos normativos coherentes con la actividad asociada a cada componente.
- Como parte de los mecanismos de control para reportar el cumplimiento de objetivos y metas del Programa estatal, el CONALEP QRO cuenta con Sistema de Evaluación de Resultados de Querétaro (SER-Q).
- En el periodo 2016-2020, los recursos del FAETA-ET se incrementaron.
- El CONALEP QRO cuenta con un Mecanismo para el seguimiento de los aspectos susceptibles de mejora derivados de informes de las evaluaciones realizadas respecto de los recursos del gasto federalizado y de los programas públicos 2020.

2.2.3 Debilidades:

- La MIR del Programa estatal cumple parcialmente con el criterio de coherencia y viabilidad de su diseño debido a que no se valida totalmente la lectura concatenada de la lógica vertical ascendente entre objetivos y supuestos.
- La evaluabilidad en el diseño del Programa estatal se cumple parcialmente, debido a que a nivel de Fin no se identifican los elementos mediante los cuales se puede calcular y reportar el resultado del indicador, y porque los indicadores que miden el acceso a través del cálculo de la absorción, y la incorporación de planteles incorporados al padrón de calidad del Sistema de Educación Media Superior, no reflejan el factor relevante del objetivo que señala el servicio de formación profesional técnico bachiller.
- El CONALEP-QRO no presenta documentos en donde se puedan identificar acciones de mejora para asegurar el cumplimiento de los indicadores.
- El servicio de Vinculación con los Sectores Productivos no es un servicio directo para los beneficiarios del Programa.

2.3.4 Amenazas:

- Los objetivos estratégicos del Programa Estatal están parcialmente alineados con los objetivos del FAETA ET debido a que el objetivo que señala la vinculación con los sectores productivos no se identifica en la MIR federal.
- Al cambiar los indicadores de gestión de responsabilidad estatal en la MIR Federal, no permite hacer un análisis del período 2016-2020 de manera integrada.
- La Contingencia Sanitaria retrasó el proceso de promoción y difusión de la oferta académica del plantel Querétaro II.
- El confinamiento derivado de la pandemia por COVID 19 causó el cierre de actividades en todos los sectores industriales y de servicios, provocando que las oportunidades para los recién egresados fueran limitadas.

3. CONCLUSIONES Y RECOMENDACIONES DE LA EVALUACIÓN

3.1 Describir brevemente las conclusiones de la evaluación:

El CONALEP-QRO elaboró un Programa Institucional con una visión a mediano y largo plazo, con indicadores para la medición del avance en el logro de sus objetivos, y un diagnóstico situacional es donde se identifica el problema central del que deriva el Propósito del Programa estatal; que además, los objetivos de dicho programa fueron alineados con la planeación institucional del Colegio, al igual que con el Plan Sectorial de Educación; se

concluye que el Programa estatal responde estratégicamente a la problemática que por la naturaleza de la institución atiende.

Considerando, que los tres bloques de lectura ascendente en zigzag para validar la lectura vertical ascendente sobre el diseño del Programa estatal se validó parcialmente debido a inconsistencias lógicas entre los objetivos y los supuestos; que los criterios CREMAA y la lógica horizontal tampoco se valida en su totalidad debido a que, a nivel de Componentes, el Porcentaje de Egresados de secundaria que absorbe el CONALEP-QRO, y el Porcentaje de planteles del CONALEP-QRO incorporados al Padrón de Calidad del Sistema Nacional de Educación Media Superior, no revelan un aspecto importante del objetivo que señala el servicio de educación media superior que reciben directamente los beneficiarios; se concluye que es importante revisar y verificar el diseño del Programa estatal, con base en la Guía para el Diseño de la Matriz de Indicadores para Resultados, y con los Lineamientos para la construcción y diseño de indicadores de desempeño mediante la Metodología de Marco Lógico.

Asimismo, dado que en la estrategia de cobertura señalada en el Programa Institucional no se identifican metas anuales, a mediano y largo plazo, así como la definición del plazo para su revisión y actualización, y el mecanismo mediante el cual se deba dar seguimiento a los resultados de cobertura; en tanto que, de manera afortunada los procesos de gestión o Actividades asociadas a cada Componente en la MIR del Programa estatal se vinculan con la gestión operativa institucional señalada en el Manual de Organización del Colegio de Educación Profesional Técnica del Estado de Querétaro y en el Reglamento Interior del Colegio de Educación Profesional Técnica del Estado de Querétaro; se concluye que, para lograr la total orientación hacia los resultados estratégicos esperados, es importante elaborar y documentar como parte del diagnóstico situacional, evidencia en la cual se identifiquen las metas de cobertura a mediano y largo plazo, con el objeto de contar con más elementos que justifiquen las acciones del Programa estatal.

Puesto que, el CONALEP-QRO reporta el cumplimiento de las metas de resultados y de gestión de la MIR del Programa Estatal en el Módulo de Evaluación y Seguimiento de Indicadores del Estado de Querétaro; que cuenta con un sitio de transparencia en internet en donde publica la normatividad aplicable, la rendición de cuentas y los informes de actividades divididos por años y por planteles, los reportes de las evaluaciones del desempeño de resultados de años anteriores, y los recursos financieros del Colegio; y que trimestralmente y al cierre anual reporta el resultado de las metas de gestión de responsabilidad estatal del FAETA ET en el SRFT; se concluye que el Colegio cuenta con los sistemas de información, seguimiento y monitoreo aplicables al Programa y Fondo sujetos de evaluación, así como los elementos de la MIR y de las fichas técnicas de indicadores.

En vista de que el nombre del Programa estatal cambió durante el período 2016-2020, así como objetivos e indicadores a nivel de Componente, no fue posible realizar un análisis histórico sobre los resultados alcanzados en dicho período.

Pese al cambio y teniendo en cuenta los reportes analizados, en donde principalmente se observa que la tendencia de la cobertura de atención observa altibajos en el 2016 y 2019, y que se incrementó y mantuvo con más del 84% en los años 2017, 2018 y 2020; que el recurso recaudado alcanzó el 2.2% al alza en valores nominales; la variación porcentual anual del recurso ejercido en el período 2016-2020 es de 31.17%; y que el porcentaje de eficiencia terminal del CONALEP QRO en 2020 alcanzó el 99% de cumplimiento; y que además de los resultados de eficacia, el CONALEP-QRO no presenta documentos en donde se puedan identificar acciones de mejora para asegurar el cumplimiento de los indicadores; aunado al cambio los indicadores de gestión de responsabilidad estatal en la MIR Federal, y al confinamiento causado por la pandemia del COVID 19, se concluye que es necesario elaborar y documentar alguna metodología a seguir para el cálculo y justificación de metas con el objeto de programar y en su caso reprogramar resultados esperados de acuerdo con la frecuencia de medición del indicador y los recursos para su cumplimiento; elaborar un documento narrativo en donde se expongan los resultados alcanzados para cada indicador y objetivo, tanto del Programa estatal como los indicadores de gestión a nivel federal de responsabilidad estatal que presenten modificaciones; y gestionar estrategias de solución derivadas de factores de riesgo.

Teniendo en cuenta que el costo efectividad que mide el resultado del presupuesto modificado entre la población objetivo, respecto al presupuesto ejercido entre la población atendida resultó dentro del rango ponderado aceptable para el periodo 2016-2020, exceptuando el 2017 debido al presupuesto modificado; que en el mismo período el costo promedio por beneficiario atendido se incrementó 27.58% de variación porcentual en valores nominales y 6.81% en valores reales deflactados; se concluye que, una vez realizado el análisis DEA, los años 2019 y el 2020 para el CONALEP QRO, alcanzaron la mayor eficiencia técnica relativa.

En razón de que las recomendaciones derivadas del Informe de Evaluación 2019 fueron atendidas y clasificadas en su totalidad de acuerdo con lo establecido en el Mecanismo de los ASM; que los Aspectos Susceptibles de

Mejora presentaron las actividades necesarias para el cumplimiento del mismo; que las evidencias cargadas al Sistema de Evaluación SER han permitido validar el cumplimiento o incumplimiento de los ASM que fueron definidos en el documento de trabajo del PASM 2020; y que las evidencias documentales del CONALEP-QRO cumplieron los criterios de suficiente, pertinente, relevante y competente, se concluye que tales acciones coadyuvan a la gestión para resultados desde la perspectiva institucional.

No obstante, se señala que las actividades del ASM "Implementar el Mecanismo de Seguimiento y Evaluación de los indicadores" reportadas en el Sistema de Evaluación de Resultados SER no fueron concluidas, por tanto, se recomienda verificar y desarrollar estrategias de atención con el objeto de concretar el tema referente a los indicadores.

3.2 Describir las recomendaciones de acuerdo a su relevancia considerando los ASM:

1: Revisar, verificar y en su caso realizar una reingeniería del diseño del Programa Estatal con base en la Guía para el Diseño de la Matriz de Indicadores para Resultados, de tal forma que tanto los Componentes y sus supuestos sean los bienes o servicios que reciben y utilizan directamente los beneficiarios y como Actividades a los procesos de gestión mediante los cuales los beneficiarios reciben cada Componente del Programa y con ello, se cumpla con el Propósito.

2: Verificar, con base en la Guía para el Diseño de la Matriz de Indicadores para Resultados y los Lineamientos para la construcción y diseño de indicadores de desempeño mediante la Metodología de Marco Lógico, los indicadores que no cumplen con los criterios CREMAA, con el objeto de reelaborarlos o reubicarlos de tal forma que reflejen el factor relevante del objetivo que se pretende medir.

3: Elaborar y documentar como parte del diagnóstico situacional, evidencia en la cual se identifiquen las metas de cobertura a mediano y largo plazo, con el objeto de contar con más elementos que justifiquen las acciones del Programa estatal.

4: Revisar, verificar y en su caso rediseñar, la metodología a seguir para el cálculo y justificación de metas, con el objeto de programar y en su caso reprogramar resultados esperados de acuerdo con la frecuencia de medición del indicador y los recursos para su cumplimiento.

5: Elaborar un documento narrativo en donde se expongan los resultados alcanzados para cada indicador y objetivo tanto del Programa estatal como de gestión de nivel federal y de responsabilidad estatal con el objeto de contar con un informe que exponga los factores relevantes y críticos del objetivo que se mide.

6: Incorporar al Programa Institucional estrategias que contemplen escenarios de riesgo externos al Colegio, con la finalidad de mantener la meta de cobertura planeada.

4. DATOS DE LA INSTANCIA EVALUADORA

4.1 Nombre del coordinador de la evaluación:

Dra. Luz Elvia Rascón Manquero.

4.2 Cargo:

Directora del Área Gasto Público PbR-SED.

4.3 Institución a la que pertenece:

Instituto para el Desarrollo Técnico de las Haciendas Públicas (INDETEC).

4.4 Principales colaboradores:

Lic. Oswaldo Mena de la Cruz

4.5 Correo electrónico del coordinador de la evaluación:

lrasconm@indetec.gob.mx

4.6 Teléfono (con clave lada):

33 36 69 55 50 ext. 600

5. IDENTIFICACIÓN DEL (LOS) PROGRAMA(S)

5.1 Nombre del (los) Programa(s) evaluado(s):

Fondo de Aportaciones para Educación Tecnológica y de Adultos en su vertiente Educación Tecnológica.

5.2 Siglas:

FAETA-ET.

5.3 Ente público coordinador del (los) Programa(s):

Colegio de Educación Profesional Técnica del Estado de Querétaro (CONALEP-Querétaro).

5.4 Poder público al que pertenece(n) el(los) Programa(s):

Poder Ejecutivo Poder Legislativo Poder Judicial Ente Autónomo

5.5 Ámbito gubernamental al que pertenece(n) el(los) Programa(s):	
Federal ___ Estatal <u>X</u> Local ___	
5.6 Nombre de la(s) unidad(es) administrativa(s) y de (los) titular(es) a cargo del (los) Programa(s):	
5.6.1 Nombre(s) de la(s) unidad(es) administrativa(s) a cargo de (los) Programa(s):	
5.6.2 Nombre(s) de (los) titular(es) de la(s) unidad(es) administrativa(s) a cargo de (los) Programa(s) (nombre completo, correo electrónico y teléfono con clave lada):	
Nombre: Ing. Ricardo Navarro Maldonado ricardo.navarro@qro.conalep.edu.mx (442) 2162663 ext.106	Unidad administrativa: Dirección de Planeación y Calidad del CONALEP Querétaro
6. DATOS DE CONTRATACIÓN DE LA EVALUACIÓN	
6.1 Tipo de contratación:	
6.1.1 Adjudicación Directa ___ 6.1.2 Invitación a tres ___ 6.1.3 Licitación Pública Nacional ___ 6.1.4 Licitación Pública Internacional ___ 6.1.5 Otro: (Señalar) <u>X</u> Convenio de colaboración institucional entre la Secretaría de la Contraloría y la Secretaría de Planeación y Finanzas del Poder Ejecutivo del Gobierno del Estado de Querétaro, con el Instituto para el Desarrollo Técnico de las Haciendas Públicas.	
6.2 Unidad administrativa responsable de contratar la evaluación: Dirección Administrativa de la Secretaría de la Contraloría	
6.3 Costo total de la evaluación: \$255,000.00 (Doscientos cincuenta y cinco mil pesos 00/100 m.n.)	
6.4 Fuente de Financiamiento: Recursos propios	
7. DIFUSIÓN DE LA EVALUACIÓN	
7.1 Difusión en internet de la evaluación: http://www2.queretaro.gob.mx/UER/ramo33_SEGF.php	
7.2 Difusión en internet del formato: http://www.queretaro.gob.mx/spf/mainTransparencia.aspx Consultar: Ley General de Contabilidad Gubernamental/Anexos/Resultados de Evaluación/2021	

Formato para la Difusión de los Resultados de las Evaluaciones

1. DESCRIPCIÓN DE LA EVALUACIÓN	
1.1 Nombre de la evaluación: Evaluación Específica del Desempeño del Fondo de Aportaciones para el Fortalecimiento de las Entidades Federativas (FAFEF).	
1.2 Fecha de inicio de la evaluación (dd/mm/aaaa): 24/02/2021	
1.3 Fecha de término de la evaluación (dd/mm/aaaa): 30/07/2021	
1.4 Nombre de la persona responsable de darle seguimiento a la evaluación y nombre de la unidad administrativa a la que pertenece:	
Nombre: Ing. Víctor Manuel Hernández Bautista	Unidad administrativa: Dirección de Gasto Social de la Secretaría de Planeación y Finanzas
1.5 Objetivo general de la evaluación: Evaluar el desempeño y resultados de las aportaciones federales transferidas al Estado de Querétaro e incluidas en el Plan Anual de Evaluaciones 2021 con el fin de disponer de elementos que permitan mejorar el diseño, gestión y resultados del programa estatal en el cual se aplica este recurso.	
1.6 Objetivos específicos de la evaluación: <ul style="list-style-type: none"> • Verificar los resultados obtenidos para el Estado de Querétaro de la aplicación del gasto correspondiente al programa estatal financiado con recursos del FAFEF. • Analizar la evolución de la cobertura de los bienes y servicios entregados a través del programa estatal financiado con recursos del FAFEF. • Valorar el comportamiento de los Indicadores Federales y estatales relacionados con el FAFEF del Ramo 33. • Examinar la evolución de los recursos del FAFEF para el período 2017-2020. • Identificar las principales mejoras en la gestión y en los resultados derivados de la atención a las recomendaciones de las evaluaciones realizadas en periodos anteriores. 	
1.7 Metodología utilizada en la evaluación: La metodología de evaluación utilizada y emitida en los Términos de Referencia por parte de la UER, está basada en los términos de referencia de la Evaluación Específica del Desempeño emitidos por el CONEVAL (2014-2015) y adecuada de acuerdo con las necesidades de información requeridas para consolidar el enfoque de la Gestión para Resultados desde la perspectiva estatal para los recursos de los fondos de aportaciones del Ramo 33; y con apego a los criterios para el reporte del ejercicio, destino y resultados de los recursos federales transferidos, emitidos por la SHCP, referente a que las entidades federativas realicen evaluaciones estratégicas que sirvan para mejorar el ejercicio de los recursos y el desempeño de los Pp estatales en donde concurren recursos federales.	
Instrumentos de recolección de información:	
Cuestionarios__ Entrevistas__ Formatos__ Otros <input checked="" type="checkbox"/> Especifique: Información de gabinete	
Descripción de las técnicas y modelos utilizados: Descripción de las técnicas y modelos utilizados: Es una evaluación de gabinete que mediante evidencias documentales permite al evaluador externo valorar los resultados del programa estatal que es financiado con recursos del Fondo de Aportaciones sujeto a evaluación según el PAEV 2021.	
2. PRINCIPALES HALLAZGOS DE LA EVALUACIÓN	
2.1 Describir los hallazgos más relevantes de la evaluación:	
<p>TEMA: ANÁLISIS DE LOS RESULTADOS</p> <p>Los principales destinos de gasto autorizado del recurso FAFEF en el periodo 2017-2020, están en cumplimiento con los rubros de gasto en el artículo 47 de la Ley de Coordinación Fiscal.</p> <p>Los principales entes públicos que ejecutaron mayor recurso en el 2020 fueron: la Comisión Estatal de Infraestructura de Querétaro, el Municipio de Huimilpan, Cadereyta de Montes, Pedro Escobedo y El Marqués. La Dirección de Gasto Social (DGS) de la SPF, está trabajando como parte integrante del Programa de Aspectos Susceptibles de Mejora (PASM) de este año 2021, en la elaboración e implementación del indicador "Índice de</p>	

Inversión en Infraestructura" a nivel de los entes públicos beneficiarios de recursos provenientes del FAFEF como requisito de los reportes trimestrales que realizan los entes públicos para generar elementos a nivel sub estatal aprovechables para la planeación y programación a dicho nivel.

TEMA: ANÁLISIS DE LA COBERTURA

La distribución porcentual de los recursos FAFEF en el periodo 2017-2020 en el Estado de Querétaro se concentraron en proyectos de inversión en infraestructura física de Construcción, después están los de Mantenimiento y conservación de infraestructura y, por último, están los de tipo de Ampliación.

La distribución porcentual durante el periodo 2018-2020 fue a Proyectos de Infraestructura Social (46%), seguido los Programas de mantenimiento (42%), Programas de adquisición (6%) y Proyectos de Infraestructura económica (5%), etc.

Los proyectos financiados con el FAFEF en el periodo 2017-2020 se distribuyeron porcentualmente por clasificación a Urbanización (65%), Educación (18%), Agua y saneamiento (4%), etc.

La distribución porcentual de los recursos del FAFEF por municipio de ejecución de los proyectos de Infraestructura Física en el 2020 fue a Pedro Escobedo (16%), Huimilpan (11%), Landa de Matamoros (10%), Tequisquiapan (10%), etc.

La distribución porcentual de los recursos del FAFEF por proyectos en el 2020 fue a Urbanización (78%), Educación (14%), Transporte y vialidades (3%), etc.

TEMA: ANÁLISIS DE LOS INDICADORES

Se tiene como evidencia documental para la mejora de la gestión y los resultados de la aplicación del gasto el Manual de Indicadores de Desempeño FAFEF y la MIR estatal del FAFEF.

El comportamiento de los Indicadores del FAFEF durante el periodo 2017-2020 en el Estado de Querétaro tiene un comportamiento positivo en promedio, donde se observa que la mayoría ha cumplido con su meta al 100%.

La identificación es clara y visible de los medios de verificación utilizados para el cálculo de los Indicadores y sus elementos técnicos: nombre de la variable, fuente de información, emisor, periodicidad y ubicación física o electrónica.

El Diagrama para calcular los Indicadores FAFEF y la Bitácora de cálculo oficiales que sustentan la información que se captura en el SRFT, son mecanismos que ha puesto en marcha el Entes Responsable de la Transparencia y Rendición de Cuentas.

TEMA: EJERCICIO DE LOS RECURSOS

El comportamiento de los recursos del FAFEF asignados en el Estado de Querétaro para el periodo 2017-2020 muestra un comportamiento ascendente.

El Mecanismo de los Lineamientos para la Administración y Ejecución de Recursos Públicos para Obras y Acciones de la Dirección de Gasto Social de la Secretaría de Planeación y Finanzas del Estado de Querétaro, señalan el procedimiento para solicitar recursos del FAFEF en cumplimiento con los rubros de gasto de la Ley de Coordinación Fiscal.

La Secretaría de Planeación y Finanzas, la CEIQ y el IIFEQ tienen definidos sus mecanismos para el cumplimiento de objetivos y metas institucionales del recurso FAFEF. Por su parte, los municipios tienen un Programa Operativo Anual y/o de Obras que es utilizado como instrumento de Planeación para los recursos del FAFEF que se financian obras y/o acciones que son parte de los objetivos y metas institucionales del ente ejecutor.

La DGS, la CEIQ, el IIFEQ, el municipio de Amealco de Bonfil, Arroyo Seco, Cadereyta de Montes, Corregidora, Ezequiel Montes, El Marqués, Huimilpan, Jalpan de Serra, Landa De Matamoros, Pedro Escobedo, Peñamiller, Tequisquiapan y Tolimán, tienen un convenio como marco de coordinación para la ejecución de fondos públicos.

TEMA: VALORACIÓN DE LAS ATENCIONES A LAS RECOMENDACIONES

Las recomendaciones derivadas de los informes de Evaluación 2019 fueron clasificadas y atendidas de acuerdo a lo establecido en el "Mecanismo para el seguimiento de los aspectos susceptibles de mejora derivados de informes de las evaluaciones realizadas respecto de los recursos del gasto federalizado y de los programas públicos emitidos por la UER

Los Aspectos Susceptibles de Mejora están definidos como productos de análisis de las recomendaciones e incluyen las actividades necesarias para su cumplimiento.

Se tiene el registro del avance de los reportes trimestrales (I, II, III y IV) de las actividades programadas para el cumplimiento del ASM.

La totalidad de los ASM reportados como concluidos dispone de una evidencia documental en el sistema informático que sustenta satisfactoriamente el cumplimiento del mismo.

El ente público demuestra a través de las evidencias documentales iniciativas para implementar mejoras adicionales a las establecidas en las recomendaciones de los informes de evaluación.

2.2 Señalar cuáles son las principales Fortalezas, Oportunidades, Debilidades y Amenazas, de acuerdo con los temas del Programa, estrategia o instituciones.

2.2.1 Fortalezas:

- La distribución porcentual del recurso FAFEF en el estado de Querétaro en el periodo 2017-2020 por destino de gasto según la Ley de Coordinación Fiscal fue a Infraestructura Física, seguido el Saneamiento financiero preferentemente a la amortización de la Deuda.

La Distribución porcentual del recurso FAFEF en el Estado de Querétaro por ente público en el periodo 2017-2020 son: la CEIQ, SDUOP, el municipio de Huimilpan y Corregidora.

- La Distribución porcentual del recurso FAFEF por proyectos financiados en el 2020 son: la Comisión Estatal de Infraestructura de Querétaro, el Municipio de Huimilpan, Cadereyta de Montes, Pedro Escobedo y El Marqués.

- El análisis de Indicadores de Desempeño establecidos para la Matriz de Indicadores para Resultados Federal 2020 FAFEF, que se cumplió con el 100% de su meta de los cinco Indicadores.

- La SPyF e IIFEQ tienen Manual de Indicadores Estratégicos y de Gestión como mecanismo programático, en el que se definen los indicadores estratégicos y de gestión para evaluar los resultados del FAFEF.

- La Distribución porcentual de los proyectos y recursos FAFEF asignado por destino del gasto referente a proyectos de infraestructura física según LCF, en el periodo 2017-2020 son: a inversión en infraestructura física de Construcción, después están los de Mantenimiento y conservación de infraestructura y, por último, están los de tipo de Ampliación.

- La Distribución porcentual de los proyectos y de los recursos FAFEF asignado por categoría de acuerdo al SRFT en el periodo 2017-2020 fue a la categoría de Proyectos de inversión en el Estado de Querétaro.

- La Distribución porcentual de los proyectos y recursos FAFEF asignado por tipo de proyecto de acuerdo a la definición establecida en el SRFT por ente público en el 2018-2020 fue a: Proyectos de Infraestructura Social (46%), seguido los Programas de mantenimiento (42%), Programas de adquisición (6%) y Proyectos de Infraestructura económica (5%), etc.

- El Comportamiento de las metas de los Indicadores Federales, 2017-2020 tuvieron un comportamiento de cumplimiento positivo.

- La identificación es clara y visible de los medios de verificación utilizados para el cálculo de los Indicadores y sus elementos técnicos: nombre de la variable, fuente de información, emisor, periodicidad y ubicación física o electrónica.

- El Diagrama para calcular los Indicadores FAFEF y la Bitácora de cálculo oficiales que sustentan la información que se captura en el SRFT, son mecanismos que ha puesto en marcha el Entes Responsable de la Transparencia y Rendición de Cuentas.

- El comportamiento de los recursos del FAFEF asignados en el Estado de Querétaro para el periodo 2017-2020 muestra un comportamiento ascendente.

- El Mecanismo de los Lineamientos para la Administración y Ejecución de Recursos Públicos para Obras y Acciones de la Dirección de Gasto Social de la Secretaría de Planeación y Finanzas del Estado de Querétaro, señalan el procedimiento para solicitar recursos del FAFEF en cumplimiento con los rubros de gasto de la Ley de Coordinación Fiscal.

- La Secretaría de Planeación y Finanzas, la CEIQ y el IIFEQ tienen definidos sus mecanismos para el cumplimiento de objetivos y metas institucionales del recurso FAFEF. Por su parte, los municipios tienen un Programa Operativo Anual y/o de Obras que es utilizado como instrumento de Planeación para los recursos del FAFEF que se financian obras y/o acciones que son parte de los objetivos y metas institucionales del ente ejecutor.

- La DGS, la CEIQ, el IIFEQ, el municipio de Amealco de Bonfil, Arroyo Seco, Cadereyta de Montes, Corregidora, Ezequiel Montes, El Marqués, Huimilpan, Jalpan de Serra, Landa De Matamoros, Pedro Escobedo, Peñamiller, Tequisquiapan y Toluca, tienen un convenio como marco de coordinación para la ejecución de fondos públicos.

- Las recomendaciones derivadas de los informes de Evaluación 2019 fueron clasificadas y atendidas de acuerdo a lo establecido en el "Mecanismo para el seguimiento de los aspectos susceptibles de mejora

derivados de informes de las evaluaciones realizadas respecto de los recursos del gasto federalizado y de los programas públicos emitidos por la UER.

- Se tiene el registro del avance de los reportes trimestrales (I, II, III y IV) de las actividades programadas para el cumplimiento del ASM.
- La totalidad de los ASM reportados como concluidos dispone de una evidencia documental en el sistema informático que sustenta satisfactoriamente el cumplimiento del mismo.
- El ente público demuestra a través de las evidencias documentales iniciativas para implementar mejoras adicionales a las establecidas en las recomendaciones de los informes de evaluación.

2.2.2 Oportunidades:

- Los entes públicos (Amealco de Bonfil, Arroyo Seco, Cadereyta de Montes, Corregidora, Ezequiel Montes, El Marqués, Huimilpan, Jalpan de Serra, Landa De Matamoros, Pedro Escobedo, Peñamiller, Tequisquiapan y Toluca) están trabajando como parte integrante del Programa Aspectos Susceptibles de Mejora, en la elaboración e implementación del indicador "Índice de Inversión en Infraestructura" como requisito de los reportes trimestrales

2.2.3 Debilidades: No se identificaron debilidades.

2.3.4 Amenazas: No se identificaron amenazas.

3. CONCLUSIONES Y RECOMENDACIONES DE LA EVALUACIÓN

3.1 Describir brevemente las conclusiones de la evaluación:

La alineación de los resultados obtenidos con respecto a las metas programadas en el Estado de Querétaro, contribuyeron con el Plan Estatal de Desarrollo específicamente en el Eje "Querétaro con Infraestructura para el Desarrollo", "Querétaro con Buen Gobierno" y "Querétaro Humano". Adicionalmente, la congruencia de los Indicadores federales con los objetivos establecidos en la Ley de Coordinación Fiscal corrobora el cumplimiento de las metas programadas por el Estado de Querétaro, así como la contribución en cumplimiento de los objetivos estatales. Cabe señalar que, la Dirección de Gasto Social (DGS) de la SPF, está trabajando como parte integrante del Programa de Aspectos Susceptibles de Mejora (PASM) de este año 2021, en la elaboración e implementación del indicador "Índice de Inversión en Infraestructura" a nivel de los entes públicos beneficiarios de recursos provenientes del FAFEF como requisito de los reportes trimestrales que realizan los entes públicos para generar elementos a nivel sub estatal aprovechables para la planeación y programación a dicho nivel.

Por su parte, de acuerdo con la cobertura que tuvieron la ejecución de los recursos del FAFEF en la entidad federativa de Querétaro, se observa que se destinaron a proyectos de inversión principalmente a la clasificación de Urbanización, Educación, Agua y Saneamiento, Transporte y vialidades, Comunicaciones, Cultura y Turismo, Agua y Saneamiento. Tales proyectos, están en cumplimiento con los rubros de gasto establecidos en el artículo 47 de la Ley de Coordinación Fiscal, así como, con los Reportes del Sistema de Recursos Federales Transferidos.

En tanto, el seguimiento de las metas programadas en los Indicadores Federales del FAFEF de responsabilidad estatal reportados en el SRFT, se observa que durante el periodo de 2017-2020 han tenido un comportamiento positivo, es decir, un cumplimiento de objetivos para cada ejercicio fiscal en función de la ejecución de los recursos de gasto federalizado del Fondo en el Estado de Querétaro. Adicionalmente, se tiene como evidencia documental para la mejora de la gestión y los resultados de la aplicación del gasto el Manual de Indicadores de Desempeño FAFEF y la MIR estatal del FAFEF.

Además, se resalta que a través de los Indicadores se genera información para el sustento estadístico del cálculo, en donde se identifica el procedimiento de la información por parte del ente responsable de la transparencia y rendición de cuentas.

Adicionalmente, el recurso del FAFEF durante el periodo 2017-2020 tiene un comportamiento ascendente, en donde, se observa congruencia entre el porcentaje de avance financiero respecto del avance físico de los proyectos financiados con el recurso de gasto federalizado. Además, la Secretaría de Planeación y Finanzas, la CEIQ y el IIFEQ tienen definidos sus mecanismos para el cumplimiento de objetivos y metas institucionales del recurso FAFEF. Por su parte, los municipios tienen un Programa Operativo Anual y/o de Obras que es utilizado como instrumento de Planeación para los recursos del FAFEF que se financian obras y/o acciones que son parte de los objetivos y metas institucionales del ente ejecutor.

Y finalmente, la valoración de las recomendaciones demuestra que las mejoras alcanzadas en términos de gestión y resultados de la aplicación del FAFEF en el estado de Querétaro han mejorado los resultados de la ejecución de los recursos, así como el contribuir con los objetivos del Plan Estatal de Desarrollo 2016-2021. Adicionalmente, se destaca el nivel de atención de cada una de las recomendaciones emitidas en los informes

de evaluación de cada ejercicio fiscal, así como la consistencia del seguimiento de los programas de aspectos susceptibles por cada ente ejecutor durante el periodo 2017-2020.

3.2 Describir las recomendaciones de acuerdo a su relevancia considerando los ASM:

1. Cumplir con las fechas establecidas en el Programa Aspectos Susceptibles de Mejora para la elaboración e implementación del indicador "índice de Inversión en Infraestructura", con el objetivo de transparentar mayores niveles de transparencia respecto del uso de los recursos públicos, así como asentar bases para un mayor compromiso con los resultados.

4. DATOS DE LA INSTANCIA EVALUADORA

4.1 Nombre del coordinador de la evaluación:

Dra. Luz Elvia Rascón Manquero.

4.2 Cargo:

Directora del Área Gasto Público PbR-SED.

4.3 Institución a la que pertenece:

Instituto para el Desarrollo Técnico de las Haciendas Públicas (INDETEC).

4.4 Principales colaboradores:

Mtra. Paulina Milagros Pantoja Aguilar

4.5 Correo electrónico del coordinador de la evaluación:

lrascnm@indetec.gob.mx

4.6 Teléfono (con clave lada):

33 36 69 55 50 ext. 600

5. IDENTIFICACIÓN DEL (LOS) PROGRAMA(S)

5.1 Nombre del (los) Programa(s) evaluado(s):

Fondo de Aportaciones para el Fortalecimiento de las Entidades Federativas.

5.2 Siglas: FAFEF.

5.3 Ente público coordinador del (los) Programa(s):

Dirección de Gasto Social de la Secretaría de Planeación y Finanzas del Estado de Querétaro.

5.4 Poder público al que pertenece(n) el(los) Programa(s):

Poder Ejecutivo Poder Legislativo Poder Judicial Ente Autónomo

5.5 Ámbito gubernamental al que pertenece(n) el(los) Programa(s):

Federal Estatal Local

5.6 Nombre de la(s) unidad(es) administrativa(s) y de (los) titular(es) a cargo del (los) Programa(s):

5.6.1 Nombre(s) de la(s) unidad(es) administrativa(s) a cargo de (los) Programa(s):

5.6.2 Nombre(s) de (los) titular(es) de la(s) unidad(es) administrativa(s) a cargo de (los) Programa(s) (nombre completo, correo electrónico y teléfono con clave lada):

<p>Nombre: Ing. Víctor Manuel Hernández Bautista vhernandezb@queretaro.gob.mx 01 (442) 2241543 Ext. 5224 Arq. Lirio de María Selene Álvarez Rojas lalvarezr@queretaro.gob.mx (442) 6890665 al 68 Ext.117 Vicente Ortega González vortega@queretaro.gob.mx (442) 2169696</p>	<p>Unidad administrativa: Dirección de Gasto Social de la Secretaría de Planeación y Finanzas Subcoordinación Administrativa de Obra Pública de la Comisión Estatal de Infraestructura Dirección General del Instituto de Infraestructura Física Educativa del Estado de Querétaro</p>
---	--

6. DATOS DE CONTRATACIÓN DE LA EVALUACIÓN

6.1 Tipo de contratación:

6.1.1 Adjudicación Directa 6.1.2 Invitación a tres 6.1.3 Licitación Pública Nacional 6.1.4 Licitación Pública Internacional 6.1.5 Otro: (Señalar)

Convenio de colaboración institucional entre la Secretaría de la Contraloría y la Secretaría de Planeación y Finanzas del Poder Ejecutivo del Gobierno del Estado de Querétaro, con el Instituto para el Desarrollo Técnico de las Haciendas Públicas.

6.2 Unidad administrativa responsable de contratar la evaluación:

Dirección Administrativa de la Secretaría de la Contraloría.
6.3 Costo total de la evaluación: \$255,000.00 (Doscientos cincuenta y cinco mil pesos 00/100 m.n.)
6.4 Fuente de Financiamiento: Recursos propios
7. DIFUSIÓN DE LA EVALUACIÓN
7.1 Difusión en internet de la evaluación: http://www2.queretaro.gob.mx/UER/ramo33_SEGF.php
7.2 Difusión en internet del formato: http://www.queretaro.gob.mx/spf/mainTransparencia.aspx Consultar: Ley General de Contabilidad Gubernamental/Anexos/Resultados de Evaluación/2021

Formato para la Difusión de los Resultados de las Evaluaciones

1. DESCRIPCIÓN DE LA EVALUACIÓN	
1.1 Nombre de la evaluación: Evaluación de la Gestión Institucional con Enfoque de Resultados del Fondo de Aportaciones para la Asistencia Social del Ramo 33 (FAM-AS).	
1.2 Fecha de inicio de la evaluación (dd/mm/aaaa): 24/02/2021	
1.3 Fecha de término de la evaluación (dd/mm/aaaa): 30/07/2021	
1.4 Nombre de la persona responsable de darle seguimiento a la evaluación y nombre de la unidad administrativa a la que pertenece:	
Nombre: Lic. Josué Maldonado Trejo	Unidad administrativa: Dirección de Alimentación, Sistema Estatal para el Desarrollo Integral de la Familia del estado de Querétaro.
1.5 Objetivo general de la evaluación: Identificar oportunidades de mejora en la eficacia y eficiencia de la gestión y los resultados de los recursos de gasto federalizado por parte de los Entes Públicos, para contribuir al proceso de mejora de la calidad del gasto, la rendición de cuentas y la creación de valor público a través del análisis de los procesos de planeación, programación, operación, y cumplimiento de indicadores de desempeño de la gestión institucional.	
1.6 Objetivos específicos de la evaluación: <ul style="list-style-type: none"> • Valorar si los planes y procesos que dan cuenta de la capacidad institucional del Ente Público para transformar insumos en resultados orientados al cumplimiento de objetivos estratégicos del Fondo evaluado y metas institucionales. • Valorar si el Programa Estatal financiado con recursos del Fondo da respuesta a la problemática social y/o económica que enfrenta la población. • Analizar la coincidencia entre los principales procesos establecidos en las Reglas de Operación, Lineamientos de ejecución y Manuales de Procedimientos, según corresponda, y valorar si éstos se encuentran orientados hacia el cumplimiento de objetivos estratégicos al nivel de los bienes y servicios financiados con recursos del Fondo. • Identificar y valorar la suficiencia de los mecanismos y sistemas de monitoreo programático, presupuestal y de evaluación, de acuerdo con la normatividad aplicable. • Verificar el grado de cumplimiento de los objetivos y metas del Fondo de Aportaciones y del Programa presupuestario sujetos de evaluación, con base en indicadores estratégicos y de gestión. • Estimar la eficiencia en el uso de los recursos, así como la cobertura en la provisión de los servicios estatales. • Identificar las acciones de mejora implementadas y su avance de cumplimiento. 	
1.7 Metodología utilizada en la evaluación: La Evaluación de la Gestión Institucional con Enfoque de Resultados organiza diferentes elementos según su naturaleza, con el propósito de valorar los planes y procesos que dan cuenta sobre la capacidad de un Ente Público para transformar sus insumos en resultados orientados al cumplimiento de los objetivos estratégicos y metas institucionales; valorar los programas a través de los cuales se da respuesta a la problemática social y/o	

económica que enfrenta la población, mediante indicadores estratégicos y e gestión; estimar la eficiencia en el uso de los recursos y la cobertura en la provisión de los servicios estatales; e identificar las acciones de mejora implementadas.

De igual manera y en apego con la normatividad federal y estatal, así como lo establecido en la guía de criterios para el reporte de ejercicio, destino y resultados de los recursos federales transferidos, referente a la importancia de que los estados realicen evaluaciones estratégicas que sirvan a la entidad federativa para mejorar el ejercicio de los recursos y el desempeño de sus programas, la evaluación retoma elementos de los tipos de evaluación siguientes: Específica del Desempeño, Consistencia y Resultados, Diseño, y Procesos emitidas por el CONEVAL, y por la SHCP. Por tanto, cuenta con 24 preguntas metodológicas distribuidas en los temas de: Institucionalidad, Gestión Operativa, Gestión Evaluativa, Eficacia, Eficiencia, y Mejora de la Gestión.

Instrumentos de recolección de información:

Cuestionarios__ Entrevistas__ Formatos__ Otros_X_ Especifique: Información de gabinete.

Descripción de las técnicas y modelos utilizados:

El modelo general de la Evaluación de la Gestión Institucional con Enfoque de Resultados es una evaluación de gabinete que, mediante evidencias documentales enviadas como fuentes de información por parte del ente público evaluado, permite al evaluador externo valorar procesos, indicadores y resultados de un Programa Estatal.

2. PRINCIPALES HALLAZGOS DE LA EVALUACIÓN

2.1 Describir los hallazgos más relevantes de la evaluación:

TEMA. INSTITUCIONALIDAD

El Programa de Servicios Alimentarios para la Asistencia Social cuenta con una Estrategia Integral de Asistencia Social Alimentaria, y los objetivos estratégicos del mismo están alineados con los objetivos del Fondo que se evalúa. Anualmente el ente público responsable del programa ha actualizado el diagnóstico situacional en donde se identifica la problemática que se atiende, sin embargo, No se informa sobre algún Plan o Programa Institucional de mediano y largo plazo, desarrollado bajo los elementos de la Planeación Estratégica.

TEMA. GESTIÓN OPERATIVA

Los indicadores estratégicos de la MIR del programa estatal de Servicios Alimentarios para la Asistencia Social cumplen con los criterios CREMAA establecidos en los lineamientos del CONAC, así como con el requisito de evaluabilidad en la lógica horizontal.

Sin embargo, la viabilidad de su diseño está comprometida porque los supuestos no corresponden con el ámbito de desempeño en donde fueron colocados; por tanto, la lectura de la lógica vertical ascendente en zigzag entre objetivos y supuestos no se valida.

El Ente público no cuenta con un Manual de Organización en el cual se establezca la estructura orgánica de la dependencia, las áreas que la componen y sus funciones.

La estrategia de cobertura documentada facilita la programación de la población objetivo.

TEMA. GESTIÓN EVALUATIVA

El Ente Público cuenta con los mecanismos de control para reportar el cumplimiento de los objetivos y metas del Programa Estatal y del Fondo que se evalúa.

TEMA. EFICACIA

El Ente Público cumplió con las metas programadas en los indicadores de gestión de responsabilidad estatal definidos en la MIR Federal 2016-2020 y el comportamiento de estas fue positivo en el mismo periodo respecto de los indicadores a nivel de Componente del Programa.

La cobertura de atención del Programa Estatal fue efectivamente atendida durante el periodo 2016 – 2020, el destino de los recursos del Fondo fue el adecuado para atender el problema y fue ejercido en su totalidad, en donde los recursos del FAM-AS en el periodo observaron una tendencia ascendente.

TEMA. EFICIENCIA

Se observó que el valor obtenido del costo efectividad para el periodo 2016-2020, fue débil en 0.19 con una tendencia ascendente en el presupuesto en comparación con las personas atendidas.

La tendencia del costo promedio por beneficiario atendido fue ascendente y la población atendida fue constante entre las 97,000 y 108,000 personas, alumnos, y niños y niñas menores de 5 años, lactantes menores de 6-12 meses de edad, mujeres embarazadas y mujeres en periodo de lactancia. Los resultados del análisis DEA son consistentes y se relacionan con los resultados de eficacia y eficiencia encontrados.

TEMA. MEJORA DE LA GESTIÓN

Las recomendaciones derivadas de los Informes de Evaluación 2019 fueron clasificadas y atendidas, y los aspectos susceptibles de mejora definidos son pertinentes e incluyen las actividades necesarias para su cumplimiento.

Los reportes trimestrales de avance del PASM 2020 reflejan el cumplimiento de las actividades programadas, y las evidencias documentales cargadas en el sistema informático permiten validar el cumplimiento de los ASM definidos en los documentos de trabajo del PASM 2020.

No existen evidencias documentales de las tres actividades correspondientes al ASM 4: Institucionalizar los medios de verificación con asesoría técnica del INEGI, y se señalan la siguiente observación (Por acuerdo general del INEGI, se determina la suspensión de plazos y términos legales, reglamentarios y administrativos derivado de la contingencia con motivo de la pandemia del COVID-19, hasta en levantamiento de contingencia de salud).

El SEDIF Querétaro ha mejorado los procesos de planeación, programación, presupuestación, ejecución del gasto, monitoreo, evaluación, transparencia y rendición de cuentas del fondo de aportaciones que se evalúa y del programa estatal que es financiado por este con el objeto de consolidar el enfoque de gestión para los resultados en la aplicación del gasto público.

2.2 Señalar cuáles son las principales Fortalezas, Oportunidades, Debilidades y Amenazas, de acuerdo con los temas del Programa, estrategia o instituciones.

2.2.1 Fortalezas:

- Ente Público cuenta con un documento a nivel estatal "Diseño de programa presupuestario para el poder ejecutivo del estado de Querétaro con fuentes de financiamiento del gasto federalizado, a través del fondo de aportaciones múltiples asistencia social ramo 33" el cual se actualiza anualmente y que incluye un diagnóstico en donde se identifica el problema que se pretende atender, los objetivos, y la caracterización y cuantificación de la población potencial y objetivo.
- Ente Público responsable Programa de Servicios Alimentarios para la Asistencia Social actualizó anualmente, el diagnóstico situacional en donde se identifica la problemática que se atiende.
- El Ente Público cuenta con mecanismos de control para reportar el cumplimiento de los objetivos y metas del Programa Estatal y del Fondo que se evalúa.
- El Ente Público responsable del Programa Estatal cuenta con una estrategia de cobertura documentada para atender a la población o área de enfoque objetivo.
- El Ente Público cuenta con mecanismos de control para reportar el cumplimiento de los objetivos y metas del Programa Estatal y del Fondo que se evalúa.
- El destino de los recursos del Fondo fue el adecuado para atender el problema y ejercido en su totalidad.
- Los resultados del análisis DEA son consistentes con los resultados de eficacia y eficiencia del Programa Estatal.
- En las reglas de operación de Asistencia Social Alimentaria del SEDIF Querétaro se identifica la Estrategia de cobertura y proyección.
- Los aspectos susceptibles de mejora definidos son pertinentes e incluyen las actividades necesarias para su cumplimiento.
- El ente evaluado ha mejorado los procesos de planeación, programación, presupuestación, ejecución del gasto, monitoreo, evaluación, transparencia y rendición de cuentas del fondo de aportaciones que se evalúa y del programa estatal que es financiado por este con el objeto de consolidar el enfoque de gestión para los resultados en la aplicación del gasto público.

2.2.2 Oportunidades:

- El SEDIF Querétaro cuenta con la estrategia integral e asistencia social alimentaria y desarrollo comunitario EIASADC 2020.
- El SEDIF cuenta con la Ley del Sistema para el Desarrollo Integral de la Familia del Estado de Querétaro, mediante la cuales norman las acciones de Asistencia Social Alimentaria.

- El SEDIF cuenta con Reglas de Operación de los Programas de Asistencia Social Alimentaria del SEDIF Querétaro, en donde se identifican las acciones de Asistencia Social Alimentaria.
- Modelo de Evaluación y Seguimiento de Indicadores de la MIR Querétaro.
- Mediante la Ley para el Manejo de los Recursos Públicos del Estado de Querétaro, se regula la programación, presupuestación, aprobación, ejercicio, control y evaluación de los recursos públicos del SEDIF Querétaro.

2.2.3 Debilidades:

- En Programa de Servicios Alimentarios para la Asistencia Social no se identifican claramente las líneas de acción de la Planeación Institucional, con base en la planeación estratégica.
- No se identifica un plan o programa estratégico institucional, con el cual alinear los objetivos del resumen narrativo.
- En la MIR del Programa de Servicios Alimentarios para la Asistencia Social los supuestos corresponden a un nivel de desempeño equivocado.
- No se identificó un Manual de Organización en el cual se establezca la estructura orgánica de la dependencia, las áreas que la componen y sus funciones.
- El indicador de a nivel de propósito del Programa estatal no alcanzo la meta programada.
- El valor obtenido del costo efectividad para el periodo 2016-2020, es débil en 0.19 con una tendencia ascendente en el presupuesto y en comparación con las personas atendidas.
- La tendencia del costo promedio por beneficiario atendido es ascendente y la población atendida es casi constante entre las 97,000 y 108,000 –personas, alumnos, y niños y niñas menores de 5 años, lactantes menores de 6-12 meses de edad, mujeres embarazadas y mujeres en periodo de lactancia.

2.3.4 Amenazas:

- No existen evidencias documentales de las tres actividades correspondientes al ASM 4: Institucionalizar los medios de verificación con asesoría técnica del INEGI, y se señalan la siguiente observación (Por acuerdo general del INEGI, se determina la suspensión de plazos y términos legales, reglamentarios y administrativos derivado de la contingencia con motivo de la pandemia del COVID-19, hasta en levantamiento de contingencia de salud).

3. CONCLUSIONES Y RECOMENDACIONES DE LA EVALUACIÓN

3.1 Describir brevemente las conclusiones de la evaluación:

Considerando, que el Programa de Servicios Alimentarios para la Asistencia Social cuenta con una Estrategia Integral de Asistencia Social Alimentaria, que el Ente Público responsable Programa actualizó anualmente el diagnóstico situacional en donde se identifica la problemática que se atiende, y que los objetivos estratégicos del Programa están alineados con los objetivos del Fondo que se evalúa, se concluye que el SEDIF Querétaro cuenta con los elementos que le permiten definir el diseño de la MIR del Programa.

En vista de que no se identificaron claramente en las líneas de acción institucional, y que no fue posible identificar una alineación entre los objetivos del resumen narrativo del programa estatal con un plan o programa estratégico institucional, se concluye que un Plan Institucional del organismo SEDIF Querétaro permitiría definir estrategias y líneas de acción documentadas en compromiso al desarrollo estatal.

Toda vez que las actividades o procesos de gestión de MIR programa son congruentes con los procesos oficiales establecidos y que el Ente Público cuenta con Reglas de Operación de los Programas de asistencia Social Alimentaria del SEDIF Querétaro, así como con una estrategia integral de asistencia social alimentaria y desarrollo comunitario, se concluye que se cuenta con elementos que coadyuvan hacia la elaboración de un Manual de Organización en el cual se establezca las estructura orgánica de la dependencia, las áreas que la componen y sus funciones, con el objeto de tener en un sólo documento todos los elementos normativos, atribuciones, organización, objetivo y funciones del SEDIF Querétaro, que sirva como instrumento de apoyo a la funcionalidad administrativa.

En vista de que la MIR del Programa estatal cuenta con indicadores que miden el factor relevante del objetivo, y que se válida la evaluabilidad de su diseño, se concluye que se cuenta con elementos para elaborar un documento en el que describan los mecanismos mediante los cuales se revise y controle la información que sustenta los valores para el cálculo de los indicadores.

Dado que, el ente público cuenta con mecanismos de control para reportar el cumplimiento de los objetivos y metas del Programa Estatal y del Fondo que se evalúa y dentro de los mecanismos presentados para reportar

los objetivos se establecen las metas para cada uno de los indicadores establecidos en la MIR, se concluye que el reporte de las metas mide el avance de su progreso

Debido a que el ente público cumplió con las metas programadas en los indicadores de gestión de responsabilidad estatal definidos en la MIR Federal 2016-2020, y que el comportamiento de las metas fue positivo en el período 2016-2020 de los indicadores a nivel de Componente del Programa Estatal financiado con el Fondo que se evalúa, se concluye que la cobertura del Programa Estatal fue efectivamente atendida durante el periodo y que el destino de los recursos del Fondo fue el adecuado para atender el problema.

Considerando que el valor obtenido del costo efectividad para el periodo 2016-2020, fue débil en 0.19 con una tendencia ascendente en el presupuesto, y que en comparación con las personas atendidas la tendencia del costo promedio por beneficiario fue ascendente, se concluye que la estrategia de cobertura está comprometida y que por tanto, se sugiere elaborar un documento mediante el cual se analice la estrategia de cobertura 2016-2020, así como los costos de los insumos implicados para la atención de los beneficiarios del Programa estatal, con el objeto de justificar la tendencia ascendente observada en el costo promedio por beneficiario atendido al tiempo de mejorar la programación de metas.

De los resultados del análisis DEA se observó que son consistentes y se relacionan con los resultados de eficacia y eficiencia encontrados.

Envista de que los aspectos susceptibles de mejora definidos fueron pertinentes e incluyen las actividades necesarias para su cumplimiento, así como los reportes trimestrales de avance del PASM 2020 reflejaron el cumplimiento de las actividades programadas, se concluyen que las evidencias documentales cargadas en el sistema informático permiten validar el cumplimiento de los ASM definidos en los documentos de trabajo del PASM 2020.

Dado que, mediante las evidencias documentales se observó que el SEDIF Querétaro ha mejorado los procesos de planeación, programación, presupuestación, ejecución del gasto, monitoreo, evaluación, transparencia y rendición de cuentas del fondo de aportaciones que se evalúa y del programa estatal que es financiado, se concluye que se ha avanzado de manera importante hacia la consolidación del enfoque de gestión para los resultados en la aplicación del gasto público.

3.2 Describir las recomendaciones de acuerdo a su relevancia considerando los ASM:

1. Elaborar un Manual de Organización en el cual se establezca la estructura orgánica de la dependencia, las áreas que la componen y sus funciones, con el objeto de tener en un sólo documento todos los elementos normativos, atribuciones, organización, objetivo y funciones del SEDIF Querétaro, que sirva como instrumento de apoyo a la funcionalidad administrativa.

2. Elaborar un Plan Institucional que contenga los elementos de la planeación estratégica, desde la misión, visión, objetivos estratégicos del organismo público, indicadores de desempeño institucional y como parte de las estrategias para alcanzarlos, los Programas institucionales, con el objeto de contar con los elementos que permitan evaluar y en su caso reprogramar las acciones mediante las cuales se aporte al desarrollo estatal.

3. Definir un Plan estratégico institucional que contemple líneas de acción mediante las cuales se aporte al desarrollo estatal.

4. Revisar y en su caso rediseñar la MIR del Programa estatal, con el objeto de validar la viabilidad de la lectura vertical ascendente.

5. Vigilar y monitorear la tendencia de la meta del indicador de Propósito del programa mediante los indicadores a nivel de Componente, con el objeto de que los beneficiarios alcancen el objetivo y situación deseada.

6. Justificar la tendencia ascendente observada en el costo promedio por beneficiario atendido durante el periodo 2016 - 2020.

7. Justificar la tendencia ascendente observada en el costo efectividad durante el periodo 2016 - 2020.

8. Documentar las evidencias pertinentes al acuerdo general del INEGI respecto a la suspensión de plazos y términos, y remitirlo a la UER, con el objeto de justificar el incumplimiento del ASM 4. 2020, y cargarlas al sistema informático del PASM.

4. DATOS DE LA INSTANCIA EVALUADORA

4.1 Nombre del coordinador de la evaluación:
Dra. Luz Elvia Rascón Manquero.

4.2 Cargo:
Directora del Área Gasto Público PbR-SED.

4.3 Institución a la que pertenece:

Instituto para el Desarrollo Técnico de las Haciendas Públicas (INDETEC).	
4.4 Principales colaboradores: L.E. Mónica Buenrostro Bermúdez .	
4.5 Correo electrónico del coordinador de la evaluación: lrasconm@indetec.gob.mx	
4.6 Teléfono (con clave lada): 33 36 69 55 50 ext. 600	
5. IDENTIFICACIÓN DEL (LOS) PROGRAMA(S)	
5.1 Nombre del (los) Programa(s) evaluado(s): Fondo de Aportaciones para la Asistencia Social.	
5.2 Siglas: FAM-AS	
5.3 Ente público coordinador del (los) Programa(s): Sistema para el Desarrollo Integral de la Familia del Estado de Querétaro (SEDIF).	
5.4 Poder público al que pertenece(n) el(los) Programa(s): Sistema para el Desarrollo Integral de la Familia del estado de Querétaro.	
Poder Ejecutivo __X__ Poder Legislativo __ Poder Judicial __ Ente Autónomo __	
5.5 Ámbito gubernamental al que pertenece(n) el(los) Programa(s):	
Federal __ Estatal <u>X</u> Local __	
5.6 Nombre de la(s) unidad(es) administrativa(s) y de (los) titular(es) a cargo del (los) Programa(s):	
5.6.1 Nombre(s) de la(s) unidad(es) administrativa(s) a cargo de (los) Programa(s):	
5.6.2 Nombre(s) de (los) titular(es) de la(s) unidad(es) administrativa(s) a cargo de (los) Programa(s) (nombre completo, correo electrónico y teléfono con clave lada):	
Nombre: Lic. Josué Maldonado Trejo jmalnodot@queretaro.gob.mx (442) 2161925	Unidad administrativa: Dirección de Alimentación. Sistema Estatal para el Desarrollo Integral de la Familia del estado de Querétaro
6. DATOS DE CONTRATACIÓN DE LA EVALUACIÓN	
6.1 Tipo de contratación:	
6.1.1 Adjudicación Directa __ 6.1.2 Invitación a tres __ 6.1.3 Licitación Pública Nacional __ 6.1.4 Licitación Pública Internacional __ 6.1.5 Otro: (Señalar) <u>X</u> Convenio de colaboración institucional entre la Secretaría de la Contraloría y la Secretaría de Planeación y Finanzas del Poder Ejecutivo del Gobierno del Estado de Querétaro, con el Instituto para el Desarrollo Técnico de las Haciendas Públicas.	
6.2 Unidad administrativa responsable de contratar la evaluación: Dirección Administrativa de la Secretaría de la Contraloría.	
6.3 Costo total de la evaluación: \$255,000.00 (Doscientos cincuenta y cinco mil pesos 00/100 m.n.)	
6.4 Fuente de Financiamiento : Recursos propios	
7. DIFUSIÓN DE LA EVALUACIÓN	
7.1 Difusión en internet de la evaluación: http://www2.queretaro.gob.mx/UER/ramo33_SEGF.php	
7.2 Difusión en internet del formato: http://www.queretaro.gob.mx/spf/mainTransparencia.aspx Consultar: Ley General de Contabilidad Gubernamental/Anexos/Resultados de Evaluación/2021	

Formato para la Difusión de los Resultados de las Evaluaciones

1. DESCRIPCIÓN DE LA EVALUACIÓN	
1.1 Nombre de la evaluación: Evaluación de la Gestión Institucional con Enfoque en Resultados del Fondo de Aportaciones Múltiples para la Infraestructura Educativa del Ramo 33 (FAM-IE).	
1.2 Fecha de inicio de la evaluación (dd/mm/aaaa): 24/02/2021	
1.3 Fecha de término de la evaluación (dd/mm/aaaa): 30/07/2021	
1.4 Nombre de la persona responsable de darle seguimiento a la evaluación y nombre de la unidad administrativa a la que pertenece:	
Nombre: Ing. Vicente Ortega González	Unidad administrativa: Dirección General del Instituto de Infraestructura Física Educativa del Estado de Querétaro (IIFEEQ).
1.5 Objetivo general de la evaluación: Identificar oportunidades de mejora en la eficacia y eficiencia de la gestión y los resultados de los recursos de gasto federalizado por parte de los Entes Públicos, para contribuir al proceso de mejora de la calidad del gasto, la rendición de cuentas y la creación de valor público a través del análisis de los procesos de planeación, programación, operación, y cumplimiento de indicadores de desempeño de la gestión institucional.	
1.6 Objetivos específicos de la evaluación: <ul style="list-style-type: none"> • Valorar si los planes y procesos que dan cuenta de la capacidad institucional del Ente Público para transforman insumos en resultados orientados al cumplimiento de objetivos estratégicos del Fondo evaluado y metas institucionales. • Valorar si el Programa Estatal financiado con recursos del Fondo da respuesta a la problemática social y/o económica que enfrenta la población. • Analizar la coincidencia entre los principales procesos establecidos en las Reglas de Operación, Lineamientos de ejecución y Manuales de Procedimientos, según corresponda, y valorar si éstos se encuentran orientados hacia el cumplimiento de objetivos estratégicos al nivel de los bienes y servicios financiados con recursos del Fondo. • Identificar y valorar la suficiencia de los mecanismos y sistemas de monitoreo programático, presupuestal y de evaluación, de acuerdo con la normatividad aplicable. • Verificar el grado de cumplimiento de los objetivos y metas del Fondo de Aportaciones y del Programa presupuestario sujetos de evaluación, con base en indicadores estratégicos y de gestión. • Estimar la eficiencia en el uso de los recursos, así como la cobertura en la provisión de los servicios estatales. • Identificar las acciones de mejora implementadas y su avance de cumplimiento. 	
1.7 Metodología utilizada en la evaluación: La Evaluación de la Gestión Institucional con Enfoque de Resultados organiza diferentes elementos según su naturaleza, con el propósito de valorar los planes y procesos que dan cuenta sobre la capacidad de un Ente Público para transformar sus insumos en resultados orientados al cumplimiento de los objetivos estratégicos y metas institucionales; valorar los programas a través de los cuales se da respuesta a la problemática social y/o económica que enfrenta la población, mediante indicadores estratégicos y e gestión; estimar la eficiencia en el uso de los recursos y la cobertura en la provisión de los servicios estatales; e identificar las acciones de mejora implementadas. De igual manera y en apego con la normatividad federal y estatal, así como lo establecido en la guía de criterios para el reporte de ejercicio, destino y resultados de los recursos federales transferidos, referente a la importancia de que los estados realicen evaluaciones estratégicas que sirvan a la entidad federativa para mejorar el ejercicio de los recursos y el desempeño de sus programas, la evaluación retoma elementos de los tipos de evaluación siguientes: Específica del Desempeño, Consistencia y Resultados, Diseño, y Procesos emitidas por el CONEVAL, y por la SHCP. Por tanto, cuenta con 24 preguntas metodológicas distribuidas en los temas de: Institucionalidad, Gestión Operativa, Gestión Evaluativa, Eficacia, Eficiencia, y Mejora de la Gestión.	
Instrumentos de recolección de información:	
Cuestionarios__ Entrevistas__ Formatos__ Otros_X_ Especifique:	

Información de Gabinete.

Descripción de las técnicas y modelos utilizados:

El modelo general de la Evaluación de la Gestión Institucional con Enfoque de Resultados es una evaluación de gabinete que, mediante evidencias documentales enviadas como fuentes de información por parte del ente público evaluado, permite al evaluador externo valorar procesos, indicadores y resultados de un Programa Estatal.

2. PRINCIPALES HALLAZGOS DE LA EVALUACIÓN

2.1 Describir los hallazgos más relevantes de la evaluación:

TEMA. INSTITUCIONALIDAD

El Instituto de Infraestructura Física Educativa del Estado de Querétaro contribuye a al cumplimiento del objetivo establecido en la Estrategia 3 del Programa Sectorial de Educación Querétaro 2016-2020 y cuenta con un diagnóstico situacional en donde se identifica el problema central que se pretende atender.

Los objetivos Estratégicos establecidos en la MIR del Programa Estatal están vinculados al objetivo definido en la estrategia 3 del Programa Sectorial de Educación Querétaro 2016-2020, además, se encuentran alineados a los objetivos establecidos del FAM-IE.

TEMA. GESTIÓN OPERATIVA

El Instituto de Infraestructura Física Educativa del Estado de Querétaro tiene definida una estrategia de cobertura para atender el área de enfoque definida como planteles que brindan servicio educativo.

La MIR del Programa Estatal no cumple los criterios de coherencia y viabilidad, al no definir acciones que pudieran afectar el desempeño del programa, no obstante, los Indicadores cumplen en su mayoría con los criterios CREMAA establecidos por el CONAC cumpliendo además con los criterios establecidos de evaluabilidad, asimismo las actividades para el logro de los componentes tienen congruencia con los procesos oficiales establecidos en el estatuto orgánico del IIFEQ.

TEMA. GESTIÓN EVALUATIVA

El Instituto de Infraestructura Física Educativa del Estado de Querétaro cumple con los mecanismos de control para reportar los resultados del programa estatal y el destino, ejercicio y avance del FAM-IE establecidos en la normatividad.

TEMA. EFICACIA

El Instituto de Infraestructura Física Educativa del Estado de Querétaro tiene identificada el área de enfoque atendida correspondiente al Componente 1 Espacios construidos, rehabilitados, equipados y mantenimiento a nivel Básico, Media superior y Superior establecidos en la MIR del programa estatal, atendiendo en promedio el 9.2% del área de enfoque potencial.

Los Indicadores de responsabilidad estatal establecidos en la MIR federal del FAM-IE tanto básica (I007) y media superior y superior (I008) cumplieron en su mayoría con las metas establecidas durante el periodo 2016-2020.

Las metas alcanzadas de responsabilidad estatal en la MIR federal del fondo básica (I007) y media superior y superior (I008) sobre cumplen de manera significativa sus metas programadas.

Los Indicadores de resultados en la MIR del Programa Estatal cumplieron en su mayoría con las metas programadas en el periodo 2020, sin embargo, durante el periodo 2016-2020, solo un indicador se ha mantenido constante, cumpliendo con su meta programada solamente en 2019 y 2020.

El Componente 1 Espacios construidos, rehabilitados, equipados y mantenimiento a nivel Básico, Media superior y Superior atiende de manera adecuada la problemática central identificada por el IIFEQ.

Los Recursos del FAM-IE aumentaron \$3, 963,448.80 pesos en términos reales durante el 2020, respecto a 2016.

TEMA. EFICIENCIA

El costo promedio por área de enfoque atendida aumentó en el periodo 2020 con relación al periodo 2019, no obstante, la eficiencia técnica aumento durante los ejercicios fiscales 2018 y 2019 considerando el periodo 2016-2020.

TEMA. MEJORA DE LA GESTIÓN

Las recomendaciones derivadas del informe 20119 se atendieron en su mayoría en el programa de ASM 2020, asimismo, los ASM definidos en el programa 2020 cuentan con al menos 3 actividades para su logro mismas que fueron cumplidas dentro de la fecha establecida.

En cuanto a las evidencias documentales que corroboran el cumplimiento de los ASM, cumplen con los criterios de eficiente, pertinente, relevante y competente.

Por último, El Instituto de Infraestructura Física Educativa del Estado de Querétaro ha mejorado los procesos de gestión en la etapa de rendición de cuentas al reportar Indicadores que permiten rendir cuenta de sus objetivos y resultados de la Unidad de Transparencia del Poder Ejecutivo del Estado de Querétaro UTPE.

2.2 Señalar cuáles son las principales Fortalezas, Oportunidades, Debilidades y Amenazas, de acuerdo con los temas del Programa, estrategia o instituciones.

2.2.1 Fortalezas:

- Los objetivos Estratégicos establecidos en el Programa Estatal están vinculados al Programa Sectorial de Educación Querétaro 2016-2021.
- Los objetivos Estratégicos establecidos en el Programa Estatal están vinculados y alineados los objetivos del FAM-IE.
- El IIFEQ contribuye al cumplimiento de los objetivos estratégicos establecidos en el Programa Sectorial de Educación Querétaro 2016-2021, a través de la Estrategia 3: Mejora de las condiciones de infraestructura en los centros educativos, culturales y deportivos.
- La MIR del Programa Estatal cumple al 100% con los criterios de Evaluabilidad en su diseño.
- El IIFEQ cuenta con una estrategia de cobertura para atender el área de enfoque objetivo; asimismo se identifican metas de cobertura anual y se define un horizonte de cobertura de mediano y largo plazo.
- Las actividades establecidas en la MIR del Programa estatal para el logro de sus Componentes son congruentes con los procesos oficiales establecidos en el Estatuto Orgánico del IIFEQ.
- El IIFEQ tiene diseñado un Programa Operativo Anual en donde se identifican los reportes de avances de cada indicador establecido en la MIR del Programa Estatal.
- Los Avances de las Metas establecidas en los Indicadores de la MIR del Programa Estatal dan cumplimiento a lo estipulado en la normatividad estatal, al ser registrados en el Sistema de Información Estratégica para la Gestión del Gobierno del Estado de Querétaro SIEGGEQ.
- Durante el ejercicio fiscal 2020, se cumplieron dos de las tres metas establecidas a nivel de resultados en la MIR del Programa Estatal.
- Durante el Periodo 2016-2020 el Indicador del Componente 1 correspondiente a Espacios construidos, rehabilitados, equipados y/o con mantenimiento en nivel básico medio superior y superior, se mantuvo constante cumpliendo con su meta programa en los periodos 2019 y 2020.
- El IIFEQ tiene definida y cuantificada el área de enfoque potencial y atendida del Programa Estatal. Durante el periodo 2016-2020, se tuvo más eficiencia en el ejercicio fiscal 2016, teniendo un costo promedio por plantel que brinda servicios educativos de \$333,337.11 pesos.
- En el Programa de ASM 2020 se atendieron siete de las ocho recomendaciones derivadas del informe de evaluación 2019, definiéndose 5 Aspectos susceptibles de Mejora, asimismo se definieron al menos 3 actividades para la atención de cada ASM.
- El IIFEQ ha ejecutado mecanismos de mejora en sus procesos de gestión, específicamente en la etapa de rendición de cuentas al diseñar Indicadores que permiten rendir cuentas de sus objetivos y resultados reportados a la Unidad de Transparencia del Poder Ejecutivo del Estado de Querétaro UTPE.

2.2.2 Oportunidades:

- El Estado de Querétaro cuenta con una ley de Planeación donde se definen las atribuciones de las dependencias y entidades que integran el poder ejecutivo.
- El PROSEQ 2016-2021 define un diagnóstico situacional del sector educativo en el Estado de Querétaro correspondiente a los niveles educativos de básica, Media superior y Superior.
- Se tiene definido un Estatuto Orgánico emitido por el Poder ejecutivo del Estado de Querétaro donde se regulan la organización y funcionamiento y además se definen las atribuciones y obligaciones del IIFEQ.
- Los recursos ministrados en términos reales del FAM-IE en el Estado de Querétaro en el periodo 2020 aumentó \$3,963,448.80 con relación al recurso ministrado real en 2016.

2.2.3 Debilidades:

- Se desconoce el comportamiento que presentó la problemática que se pretende atender con el Programa Estatal, durante el periodo 2016-2020.
- No se identifica el Componente 2 Servicios de asesoría técnica-normativa de Infraestructura física educativa dentro de la normativa aplicable del FAM-IE.
- No se identifica el Componente correspondiente a los servicios de asesoría técnica normativa de infraestructura física educativa dentro del diagnóstico situacional del IIFEQ.
- La MIR del Programa Estatal no cumple con los criterios de Coherencia y Viabilidad en su diseño.
- Dos de los once Indicadores no cumplen al 100% con los criterios CREMAA emitidos por el CONAC, al no ser claros y adecuados debido a la cantidad de variables definidas para su cálculo.
- La estrategia de cobertura del Programa estatal no informa sobre el Componente Servicios de Asesoría técnica-normativa de infraestructura física educativa, por lo que no se identifican metas de cobertura anual y una definición de un horizonte de cobertura de mediano y largo plazo.
- No se justifican las metas incumplidas de los Indicadores de Gestión de la MIR Federal del FAM-IE tanto básica (I007) y media superior y superior (I008).
- El Programa Estatal no tiene cuantificada el área de enfoque objetivo que pretende recibir los bienes y servicios correspondientes a Espacios construidos, rehabilitados, equipados y/o con mantenimiento.
- Durante el ejercicio fiscal 2020, una de las tres metas establecidas a nivel de resultados en la MIR del Programa estatal, rebasó su meta programada en un 25%, considerándose no cumplida.
- El costo promedio por plantel educativo atendido aumentó en 2020 un 19.38% respecto al año inmediato anterior.

2.3.4 Amenazas:

- Los recursos del FAM-IE ministrados en el estado de Querétaro durante el periodo 2016-2020, registran un comportamiento descendente en términos reales con relación al recurso nominal.

3. CONCLUSIONES Y RECOMENDACIONES DE LA EVALUACIÓN

3.1 Describir brevemente las conclusiones de la evaluación:

Se observa que se da cumplimiento a lo establecido dentro del marco normativo aplicable al IIFEQ, al coadyuvar, proponer y participar tanto en la elaboración como en el cumplimiento de los objetivos estratégicos establecidos en el Programa sectorial de educación Querétaro 2016-2021, específicamente al objetivo estratégico de la “Mejora de las condiciones de infraestructura en los centros educativos, culturales y deportivos”, asimismo, el IIFEQ tiene identificada la principal problemática que se pretende atender definida como “Planteles Educativos con Infraestructura Insuficiente, Insegura e Inadecuada” a través del Programa Estatal *de ejecución y asesoría técnica-normativa de infraestructura física educativa para los servicios educativos públicos en el Estado de Querétaro*, adicionalmente se tiene especificado un diagnóstico situacional actualizado donde se define el área de enfoque para su atención, siendo los planteles que brindan servicio educativo a nivel básico, media superior y superior, tendiendo como objetivo principal el *Fortalecimiento del acceso y la calidad de los servicios educativos del Estado*.

En cuanto a los objetivos de resultados definidos en la MIR del Programa Estatal, se encuentran claramente vinculados con las líneas de acción de la Estrategia 3 del PROSEQ 2016-2021, al ser el objetivo del Programa estatal *“Planteles educativos con Infraestructura suficiente, segura y adecuada”* se vincula con la línea de acción: *“Fortalecer la infraestructura educativa, cultural y deportiva priorizando la mayor necesidad identificada”*. Del mismo modo, se observa una clara alineación de los objetivos estratégicos establecidos en la MIR del Programa Estatal con los objetivos establecidos en las MIR del FAM-IE, definiéndose a nivel de Fin en el Programa Estatal *Contribuir a fortalecer el acceso y la Calidad de los Servicios Educativos*, vinculándose directamente a nivel de Fin con la MIR del FAM-IE Básica: *Contribuir a la política social e igualdad mediante el fortalecimiento de la infraestructura física de las escuelas de tipo básico* y con la MIR del FAM-IE Media superior y superior: *Contribuir al bienestar social e igualdad mediante el fortalecimiento de la infraestructura educativa*. De modo complementario, se advierte que los objetivos establecidos en la MIR del Programa Estatal dan cumplimiento a lo establecido en la Estrategia programática del PEF y la Ley de Coordinación Fiscal con relación al destino que deben tener los recursos del FAM-IE.

En cuanto al diseño de la MIR del Programa Estatal de *ejecución y asesoría técnica-normativa de infraestructura física educativa para los servicios educativos públicos en el Estado de Querétaro*, se observa que no cumple con los criterios mínimos establecidos en la Guía para el Diseño de la MIR de la SHCP, al no definir supuestos a nivel de Fin, Propósito y Actividades y establecer supuestos a nivel de Componente que no cumplen con las

características establecidas de los mismos, por lo cual, la Matriz de Indicadores para Resultados no cumple con los requisitos de coherencia y viabilidad.

En cuanto los Indicadores de desempeño establecidos en la MIR del Programa estatal, a nivel de Fin y Componente 2 cumplen al 100% con los criterios CREMAA establecidos por CONAC, sin embargo, con relación a los indicadores a nivel Propósito que mide el *Porcentaje de planteles educativos de tipo básico, Media superior y Superior mejorados en su infraestructura física educativa*; y el de Componente 1 definido como *Porcentaje de espacios construidos, equipados, rehabilitados y/o con mantenimiento y obra exterior construida en niveles básico, medio superior y superior*, no cumplen con los criterios de claridad y adecuado, debido a que las variables definidas para sus cálculos, deben de tener la misma unidad de medida, lo que a su vez tampoco le permiten ser claros porque tanto su expresión, como la variable correspondiente al numerador en el método de cálculo, incluye distintos bienes proyectos, así como distintos niveles educativos a medir.

En cuanto a la evaluabilidad en el diseño de la MIR del Programa Estatal, se advierte que se cumplen con los criterios establecidos para su validación, ya que los indicadores miden el factor relevante del objetivo al que pertenecen y además sus medios de verificación son coherentes y se tienen identificados para realizar su cálculo.

Con respecto a las actividades que se definen para el logro de cada componente de la MIR del Programa Estatal, se contempla una clara congruencia con los procesos oficiales establecidos en el Estatuto Orgánico del IIFEQ.

Por lo que concierne a la cobertura del Programa Estatal, el IIFEQ cuenta con una estrategia de cobertura para atender el área de enfoque objetivo, la cual corresponde a planteles que brindan servicio educativo; asimismo se identifican metas de cobertura anual y se define un horizonte de cobertura de mediano y largo plazo, además se informa sobre el comportamiento histórico de la cobertura en el periodo 2015-2019.

Con relación a los mecanismos de control que el IIFEQ utiliza para reportar el cumplimiento de los objetivos y metas del Programa Estatal, se observa que se da cumplimiento a lo establecido en el marco normativo estatal, al realizar los reportes de avance a través de su POA y registrarlos en el Sistema de Información Estratégica para la Gestión del Gobierno del Estado de Querétaro SIEGGEQ publicarlos a través de su POA.

Asimismo, a nivel Federal y de conformidad con el marco normativo aplicado al FAM-IE, el IIFEQ da cumplimiento a lo Establecido en la LFPRH y la LGCG al reportar sus avances en cuanto a Ejercicio y Destino del Gasto y avance de Indicadores de la MIR Federal a través del Sistema de Recursos Federales Transferidos SRFT.

Respecto al cumplimiento de los objetivos establecidos en la MIR del Programa Estatal, durante el periodo 2020 se cumplieron las dos metas establecidas a nivel de Componente, no obstante, a nivel Propósito la meta programa fue superada en un 25% manifestando el motivo que justifica su incumplimiento, no obstante, no se tiene evidencia documental que confirme dicha justificación.

Con relación a los Indicadores de responsabilidad Estatal establecidos en las MIR federal del FAM-IE tanto básica (I007) y media superior y superior (I008), se advierte que de los 10 indicadores cuatro no cumplieron con su meta programada y no se presenta justificación alguna del incumplimiento, y tampoco se remite evidencia de acciones de mejora que aseguren su cumplimiento por parte del IIFEQ, adicionalmente y analizando el periodo histórico de 2016-2020 en cuanto a los Indicadores de gestión de responsabilidad estatal en la MIR Federal del FAM-IE Educación Básica no fue constante, ya que solo se programaron metas para el ejercicio fiscal 2016 y 2019 con un cumplimiento fuera del rango de $\pm 16\%$, por lo que se consideran incumplidas. En cuanto a la MIR Federal del FAM-IE Educación Media superior y Superior, de los seis Indicadores de gestión que se reportan a nivel de actividad, se observa que su cumplimiento fue eficaz durante los ejercicios fiscales 2016, 2019 y 2020 dado que, durante estos periodos, cinco de los seis Indicadores cumplieron al 100% con sus metas programadas.

En cuanto a los resultados a nivel de Componente del Programa Estatal durante el periodo 2016-2020, se observa que tres de los cuatro Indicadores no se mantuvieron durante el periodo, por lo que no es posible conocer el comportamiento de sus metas, y respecto al indicador que se mantuvo constante correspondiente al Componente 1. *Espacios construidos, rehabilitados, equipados y/o con mantenimiento en nivel básico medio superior y superior*, no es claro y adecuado debido a la cantidad de variables utilizadas para su cálculo, por tanto, no se puede sustentar los resultados alcanzados.

Con relación a la cobertura de atención, durante el periodo 2016-2020, se observa que el año más eficaz en cuanto a cantidad de planteles atendidos corresponde a 2018 con un total de 248 planteles, siendo el menos eficaz el periodo 2017 atendiendo 147 planteles educativos. No obstante, se desconoce la eficiencia de la cobertura durante dicho periodo al no cuantificarse el área de enfoque objetivo.

Respecto al destino de los recursos se contempla una clara congruencia entre los bienes y servicios que entrega el Programa Estatal con el problema central definido en su árbol de problemas, y a su vez, con el objetivo del programa.

Finalmente, en relación con el comportamiento de los recursos durante el periodo 2016-2020, se observa que de acuerdo con el presupuesto modificado, los montos aprobados no son constantes, siendo el 2017 el que reporta la mayor cantidad de recursos y 2016 el de menor monto, referente a los montos nominales y reales de los recursos en el periodo, se advierte un comportamiento descendente de manera anual en cuanto al recursos real ministrado, lo cual deriva que en términos reales el recursos ministrado del FAM-IE solo aumentó \$3,963,448.80 pesos en 2020 respecto con el recurso ministrado real de 2016, lo cual tiene relación y justifica el hecho de que no se observe un aumento considerable en la cuantificación del área de enfoque atendida en 2020 con relación al 2016.

Debido a que no se tiene evidencia con relación a la cuantificación del área de enfoque objetivo, no es posible conocer el comportamiento histórico en el periodo 2016-2020 en cuanto al costo-efectividad, no obstante en cuanto al costo promedio por plantel educativo atendido, se advierte que los ejercicios fiscales más eficientes fueron 2016 con un costo de \$ 333,337.11 y 2018 con un costo promedio de \$385,205.01, siendo el menos eficiente 2017 con un costo promedio de \$781,108.67, lo cual, durante el periodo 2016-2020 el promedio de plantel educativo atendido fue de \$540,223.26, debido a que la tendencia presenta un comportamiento al alza, por lo que repercute en los objetivos de resultados.

Finalmente, y una vez aplicado el método DEA para calcular los puntos de eficiencia del IIFEQ durante el periodo 2016-2020, se obtuvo como resultado que los ejercicios fiscales más eficientes fueron 2018 y 2019 al realizar 22 proyectos en el rubro de "rehabilitación" en 2018 y 70 proyectos en el rubro de "construcción" en 2019, lo cual, es consistente y se relaciona con los resultados de eficiencia y eficacia encontrados.

Respecto al programa de ASM 2020, se atendieron siete de las ocho recomendaciones derivadas en la evaluación 2019, asimismo se definieron cinco Aspectos Susceptibles de Mejora con un total de 15 actividades para su atención, mismas que se encuentran clasificadas correctamente y son relevantes para el logro de los objetivos del Programa Estatal; de igual manera, el 100% de las actividades fueron cumplidas en la fecha programadas y se cuentan con las evidencias documentales que confirman el cumplimiento de las actividades. Finalmente, el IIFEQ ha ejecutado mecanismos de mejora en sus procesos de gestión, específicamente en la etapa de rendición de cuentas al diseñar Indicadores que permiten verificar los avances de sus objetivos y resultados reportados a la Unidad de Transparencia del Poder Ejecutivo del Estado de Querétaro UTPE, misma que a su vez publica a través de su portal electrónico.

3.2 Describir las recomendaciones de acuerdo a su relevancia considerando los ASM:

1: Actualizar de manera anual el comportamiento de la principal problemática que se pretende atender para agilizar la gestión y acciones de mejora que se presenten.

2: Incorporar en la Estrategia de Cobertura la información referente a la totalidad de los Componentes establecidos en la MIR del Programa Estatal, con el objeto de mejorar el análisis de los recursos y comprobar el desempeño de los mismos.

3: Rediseñar o actualizar los elementos de la MIR del Programa Estatal específicamente la columna de supuestos, basándose en los criterios establecidos en la Guía para su construcción emitido por la SHCP, con el objeto de cumplir con los elementos de viabilidad y coherencia de la Matriz.

4: Definir una estrategia para validar los Indicadores de la MIR del Programa Estatal a través de los criterios CREMAA establecidos por CONAC, para dar cumplimiento a la normatividad y midan lo que pretenden medir, sean relevantes, confiables, monitoreables y transparentes.

5: Calcular las metas de los indicadores de la MIR federal, de acuerdo con los recursos aprobados del PEF que le correspondan.

6: Justificar el resultado de las metas de la MIR Federal, para mejorar la transparencia en el desempeño del recurso.

7: Cuantificar y publicar la información referente al área de enfoque objetivo de todos los Componentes establecidos en el Programa Estatal, para mejorar la gestión y transparencia de los recursos.

8: Definir las metas de los Indicadores de la MIR del Programa Estatal conforme a la cuantificación del área de enfoque objetivo y conforme al recurso aprobado en el PEF para la Entidad.

9: Cuantificar y publicar la información referente al área de enfoque objetivo de todos los Componentes establecidos en el Programa Estatal, para poder calcular el costo-efectividad y así mejorar la gestión y transparencia de los recursos.

4. DATOS DE LA INSTANCIA EVALUADORA	
4.1 Nombre del coordinador de la evaluación: Dra. Luz Elvia Rascón Manquero.	
4.2 Cargo: Directora del Área Gasto Público PbR-SED.	
4.3 Institución a la que pertenece: Instituto para el Desarrollo técnico de las Haciendas Públicas (INDETEC).	
4.4 Principales colaboradores: Lic. Jorge Antonio Delgado Gutiérrez	
4.5 Correo electrónico del coordinador de la evaluación: lrasconm@indetec.gob.mx	
4.6 Teléfono (con clave lada): 33 36 69 55 50 ext. 600	
5. IDENTIFICACIÓN DEL (LOS) PROGRAMA(S)	
5.1 Nombre del (los) Programa(s) evaluado(s): Fondo de Aportaciones Múltiples para la Infraestructura Educativa.	
5.2 Siglas: FAM-IE.	
5.3 Ente público coordinador del (los) Programa(s): Instituto de Infraestructura Física del Estado de Querétaro (IIFEQ).	
5.4 Poder público al que pertenece(n) el(los) Programa(s): Poder Ejecutivo <input checked="" type="checkbox"/> Poder Legislativo <input type="checkbox"/> Poder Judicial <input type="checkbox"/> Ente Autónomo <input type="checkbox"/>	
5.5 Ámbito gubernamental al que pertenece(n) el(los) Programa(s): Federal <input type="checkbox"/> Estatal <input checked="" type="checkbox"/> Local <input type="checkbox"/>	
5.6 Nombre de la(s) unidad(es) administrativa(s) y de (los) titular(es) a cargo del (los) Programa(s):	
5.6.1 Nombre(s) de la(s) unidad(es) administrativa(s) a cargo de (los) Programa(s):	
5.6.2 Nombre(s) de (los) titular(es) de la(s) unidad(es) administrativa(s) a cargo de (los) Programa(s) (nombre completo, correo electrónico y teléfono con clave lada):	
Nombre: Ing. Vicente Ortega González vortega@queretaro.gob.mx (442) 2161276	Unidad administrativa: Dirección General del Instituto de Infraestructura Física Educativa del Estado de Querétaro (IIFEEQ).
6. DATOS DE CONTRATACIÓN DE LA EVALUACIÓN	
6.1 Tipo de contratación:	
6.1.1 Adjudicación Directa <input type="checkbox"/> 6.1.2 Invitación a tres <input type="checkbox"/> 6.1.3 Licitación Pública Nacional <input type="checkbox"/> 6.1.4 Licitación Pública Internacional <input type="checkbox"/> 6.1.5 Otro: (Señalar) <input checked="" type="checkbox"/> Convenio de colaboración institucional entre la Secretaría de la Contraloría y la Secretaría de Planeación y Finanzas del Poder Ejecutivo del Gobierno del Estado de Querétaro, con el Instituto para el Desarrollo Técnico de las Haciendas Públicas.	
6.2 Unidad administrativa responsable de contratar la evaluación: Dirección Administrativa de la Secretaría de la Contraloría.	
6.3 Costo total de la evaluación: \$255,000.00 (Doscientos cincuenta y cinco mil pesos 00/100 m.n.)	
6.4 Fuente de Financiamiento : Recursos propios	
7. DIFUSIÓN DE LA EVALUACIÓN	
7.1 Difusión en internet de la evaluación: http://www2.queretaro.gob.mx/UER/ramo33_SEGF.php	
7.2 Difusión en internet del formato: http://www.queretaro.gob.mx/spf/mainTransparencia.aspx Consultar: Ley General de Contabilidad Gubernamental/Anexos/Resultados de Evaluación/2021	

Formato para la Difusión de los Resultados de las Evaluaciones

1. DESCRIPCIÓN DE LA EVALUACIÓN	
1.2 Nombre de la evaluación: Evaluación de la Gestión Institucional con Enfoque de Resultados del Fondo de Infraestructura Social para las Entidades del Ramo 33 (FISE).	
1.2 Fecha de inicio de la evaluación (dd/mm/aaaa): 24/02/2021	
1.3 Fecha de término de la evaluación (dd/mm/aaaa): 30/07/2021	
1.4 Nombre de la persona responsable de darle seguimiento a la evaluación y nombre de la unidad administrativa a la que pertenece:	
Nombre: Lic. Ma. Eugenia Yetsi Beltrán Villarrea	Unidad administrativa: Subsecretaría de Programas e Infraestructura Social de la Secretaría de Desarrollo Social del Estado de Querétaro (SEDESQ)
1.5 Objetivo general de la evaluación: Identificar oportunidades de mejora en la eficiencia y eficacia de la gestión y los resultados de la aplicación de los recursos del gasto federalizado del Ramo 33 de los Entes Públicos responsables de su aplicación, para contribuir al proceso de mejora de la calidad del gasto, la rendición de cuentas y la creación de valor público a través del análisis de los procesos de planeación, programación, operación, y cumplimiento de indicadores de desempeño de la gestión institucional.	
1.6 Objetivos específicos de la evaluación: <ul style="list-style-type: none"> • Valorar si los planes y procesos dan cuenta de la capacidad institucional del Ente Público para transformar insumos en resultados orientados al cumplimiento de objetivos estratégicos del Fondo evaluado y metas institucionales. • Valorar si el Programa Estatal financiado con recursos del Fondo da respuesta a la problemática social y/o económica que enfrenta la población del Entidad. • Analizar la coincidencia entre los principales procesos establecidos por el Ente Público con las Reglas de Operación, Lineamientos de ejecución y Manuales de Procedimientos Federales y Estatales, según corresponda, y valorar si éstos se encuentran orientados hacia el cumplimiento de objetivos estratégicos al nivel de los bienes y servicios financiados con recursos del Fondo. • Identificar y valorar la suficiencia de los mecanismos y sistemas de monitoreo programático, presupuestal y de evaluación, de acuerdo con la normatividad aplicable. • Verificar el grado de cumplimiento de los objetivos y metas del Fondo y del Programa Estatal sujetos de evaluación, con base en indicadores estratégicos y de gestión. • Estimar la eficiencia en el uso de los recursos, así como la cobertura en la provisión de los servicios estatales. • Identificar las acciones de mejora implementadas y su avance de cumplimiento. 	
1.7 Metodología utilizada en la evaluación: La Evaluación de la Gestión Institucional con Enfoque de Resultados organiza diferentes elementos según su naturaleza, con el propósito de valorar los planes y procesos que dan cuenta sobre la capacidad de un Ente Público para transformar sus insumos en resultados orientados al cumplimiento de los objetivos estratégicos y metas institucionales; valorar los programas a través de los cuales se da respuesta a la problemática social y/o económica que enfrenta la población, mediante indicadores estratégicos y de gestión; estimar la eficiencia en el uso de los recursos y la cobertura en la provisión de los servicios estatales; e identificar las acciones de mejora implementadas. De igual manera y en apego con la normatividad federal y estatal, así como lo establecido en la guía de criterios para el reporte de ejercicio, destino y resultados de los recursos federales transferidos, referente a la importancia de que los estados realicen evaluaciones estratégicas que sirvan a la entidad federativa para mejorar el ejercicio de los recursos y el desempeño de sus programas, la evaluación retoma elementos de los tipos de evaluación siguientes: Específica del Desempeño, Consistencia y Resultados, Diseño, y Procesos emitidas por el CONEVAL, y por la SHCP. Por tanto, cuenta con 24 preguntas metodológicas distribuidas en los temas de: Institucionalidad, Gestión Operativa, Gestión Evaluativa, Eficacia, Eficiencia, y Mejora de la Gestión.	
Instrumentos de recolección de información:	
Cuestionarios__ Entrevistas__ Formatos__ Otros_X__ Especifique:	

Información de gabinete.

Descripción de las técnicas y modelos utilizados:

El modelo general de la Evaluación de la Gestión Institucional con Enfoque de Resultados es una evaluación de gabinete que, mediante evidencias documentales enviadas como fuentes de información por parte del ente público evaluado, permite al evaluador externo valorar procesos, indicadores y resultados de un Programa Estatal.

2. PRINCIPALES HALLAZGOS DE LA EVALUACIÓN

2.1 Describir los hallazgos más relevantes de la evaluación:

TEMA. INSTITUCIONALIDAD

La SEDESOQ cuenta con documentos de planeación estratégica, tales como el Plan Sectorial, y el Programa Presupuestario Hombro con Hombro Fortaleciendo el Desarrollo Comunitario, ambos vinculados con el Plan Estatal de Desarrollo 2016-2021 del Estado de Querétaro.

La SEDESOQ cuenta con diagnósticos derivados de la planeación del desarrollo, los cuales corresponden al Programa Sectorial, y del Programa Estatal, donde se contempla una serie de tiempo como horizonte de planeación, mediante la cobertura de atención de la población potencial, objetivo y atendida, al cual se actualizaba cada ejercicio fiscal. Sin embargo, dejó de actualizar los datos de atención generados por la implementación de infraestructura social básica en el diagnóstico específico del Programa Estatal, de lo anterior sólo fue identificada información del periodo 2016-2018.

La SEDESOQ cuenta con mecanismos de medición, a través de indicadores del desempeño plasmados en la Matriz de Indicadores para Resultados (MIR) del Programa Estatal, y en los sistemas de seguimiento y monitoreo. Además, el objetivo a nivel de Fin y Propósito vinculados de manera lógica con el Programa Sectorial de la SEDESOQ en primera instancia y, por ende, está vinculado con el Plan Estatal de Desarrollo (PED) 2016-2021 del Estado de Querétaro.

TEMA. GESTIÓN OPERATIVA

La MIR del Programa Estatal tiene lógica causal, dado que las Actividades, los Componentes, el Propósito y el Fin son dependientes de manera vertical y es necesario que sucedan; lo anterior, junto con los Supuestos hacen la lógica vertical ascendente al identificar los factores externos necesarios. Sin embargo, no identifica Supuestos a nivel de Propósito y el Supuesto a nivel de Fin necesita mejoras, lo cual es necesario del resultado de otro Programa para cumplir con los objetivos de política pública del Plan Estatal de Desarrollo (PED) 2016-2021 de Querétaro. Por tanto, se valida de manera parcial la lógica vertical correspondientes a la coherencia y viabilidad. La MIR del Programa Estatal tiene lógica causal en la estructura analítica de los Medios de Verificación y los Indicadores, dado que miden los aspectos sustantivos de los objetivos del desempeño y son válidos. Sin embargo, no identifica Indicadores a nivel de Fin, y el método de cálculo del Propósito necesita mejoras al ser incorrecto, así como los Medios de Verificación para todos los indicadores, debido a que no indican de manera precisa la unidad administrativa que emite el documento, la ubicación física o electrónica. Por tanto, se valida de manera parcial la lógica horizontal correspondientes a la evaluabilidad.

Las Actividades de gestión de la MIR Estatal se vincula con los documentos normativos, lineamientos y/o documento de control interno del Estado de Querétaro y la Secretaría de Bienestar a nivel Federal.

El diagnóstico y la estrategia de bitácora tienen diferencias en las definiciones y su cuantificación de la población potencial, objetivo y atendida, lo cual es necesario homologarlos para que sean congruentes con la lógica del FISE y el Programa Estatal; asimismo, no está identificada como tal, una estrategia de cobertura del Programa con los requerimientos necesarios para su desarrollo.

TEMA. GESTIÓN EVALUATIVA

La SEDESOQ como promotora del FISE cumple con los mecanismos de control para el seguimiento de los objetivos y metas del programa estratégico institucional y el FAIS, en específico del FISE, dado que se hace la planeación de los recursos en las MIDS, se reporta en el SRFT, y en los sistemas de control aplicados en el Estado de Querétaro.

TEMA. EFICACIA

Los indicadores de la MIR Estatal cumplen en su totalidad con las metas programadas para ejercicio fiscal 2020, además establece justificaciones derivadas de la pandemia para las dos Actividades reportadas, tales como la integración de comités de obra y la ejecución de proyectos; sin embargo, la MIR del Programa Estatal cuenta

con cinco Actividades del Componente financiado con recursos del FISE, y sólo se le da seguimiento y muestra resultados de dos Actividades de cinco.

Los indicadores de la MIR Federal del FISE cumplen en su totalidad con los indicadores de correspondencia estatal para el periodo del 2016-2020.

La SEDESQ como responsable de promover los proyectos financiados con recursos del FISE cumple con la obligación conforme a lo dispuesto en la LCF y los Lineamientos del FISE de presentar las MIDS, georreferenciar las obras, identificar a los beneficiarios y reportar de manera oportuna en el SRFT. Además, muestra congruencia entre los momentos contables y los proyectos realizados, dado que reportan información para el periodo 2016-2020 de manera clara, oportuna y verificable.

Los documentos que abonan en la identificación de la población potencial, objetivo y atendida, muestran inconsistencia en sus definiciones, además la cuantificación pareciera estar sesgada, dado que la cobertura de atención en promedio es 10.27% para todo el periodo (2016-2020), mientras que para la eficiencia en la cobertura es de 10.67%, las cuales son muy bajas.

TEMA. EFICIENCIA

El costo-efectividad del Programa Estatal bajó durante el periodo 2016-2020, lo que derivado del análisis de eficacia y eficiencia se infiere, que ha sido resultado de la mejora de la planeación y de la atención de las recomendaciones de las evaluaciones anuales al FISE. Por su parte, el costo-efectividad se encuentra en términos de "Rechazable", dado el sesgo presentado para la cuantificación de la población en pobreza extrema, localidades con alto y muy alto nivel de rezago social y ZAP en el periodo 2016-2020.

La eficiencia de los recursos y proyectos del FISE muestra significancia positiva, dado que, en promedio mostró una eficiencia técnica de 95.22% durante el periodo 2016-2020, donde los años más eficientes al hacer más obras con el recurso disponible fueron en el 2016 y 2019.

TEMA. MEJORA DE LA GESTIÓN

La SEDESQ atendió y clasificó las recomendaciones emitidas derivadas de la evaluación 2019. Asimismo, definió los ASM para la atención de las recomendaciones derivadas de la evaluación 2019; sin embargo, o registró el avance porcentual de las actividades de los ASM en el reporte de PASM 2020.

Finalmente, la SEDESQ cuenta con evidencia documental que permite conocer el cumplimiento de las actividades de los ASM en el PASM 2020 y muestra avances en los procesos de planeación, programación, presupuestación, ejecución del gasto, monitoreo, evaluación, transparencia y rendición de cuentas.

2.2 Señalar cuáles son las principales Fortalezas, Oportunidades, Debilidades y Amenazas, de acuerdo con los temas del Programa, estrategia o instituciones.

2.2.1 Fortalezas:

- La SEDESQ cuenta con documentos de planeación estratégica, tales como el Plan Sectorial, y el Programa Presupuestario Hombro con Hombro Fortaleciendo el Desarrollo Comunitario, ambos vinculados con el Plan Estatal de Desarrollo 2016-2021 del Estado de Querétaro.
- La SEDESQ cuenta con diagnósticos derivados de la planeación del desarrollo, los cuales corresponden al Programa Sectorial, y del Programa Estatal, donde se contempla una serie de tiempo como horizonte de planeación, mediante la cobertura de atención de la población potencial, objetivo y atendida, al cual se actualizaba cada ejercicio fiscal.
- La SEDESQ cuenta con mecanismos de medición, a través de indicadores del desempeño plasmados en la Matriz de Indicadores para Resultados (MIR) del Programa Estatal, y en los sistemas de seguimiento y monitoreo.
- El objetivo a nivel de Fin y Propósito del Programa Estatal, está vinculado de manera lógica con el Programa Sectorial de la SEDESQ en primera instancia, y, por ende, está vinculado con el Plan Estatal de Desarrollo (PED) 2016-2021 del Estado de Querétaro.
- Los objetivos estratégicos y de gestión (Fin, Propósito y Componentes) de la MIR correspondiente al Programa Estatal implementado por la SEDESQ como promotora de los proyectos en la Entidad, está vinculado con el objetivo de corresponsabilidad Estatal de la MIR Federal del FISE.
- La MIR del Programa Estatal tiene lógica causal en la estructura analítica del Resumen Narrativo, dado que las Actividades, los Componentes, el Propósito y el Fin son dependientes de manera vertical y es necesario que sucedan; lo anterior, junto con los Supuestos hacen la lógica vertical ascendente al identificar los factores externos necesarios para el cumplimiento de cada nivel del desempeño.

- La MIR del Programa Estatal tiene lógica causal en la estructura analítica de los Medios de Verificación y los Indicadores, dado que miden los aspectos sustantivos de los objetivos del desempeño y son válidos.
- Las Actividades de gestión de la MIR Estatal, se vincula con los documentos normativos, lineamientos y/o documento de control interno del Estado de Querétaro y la Secretaría de Bienestar a nivel Federal.
- La SEDESOQ como promotora del FISE cumple con los mecanismos de control para el seguimiento de los objetivos y metas del programa estratégico institucional y el FAIS, en específico del FISE, dado que se hace la planeación de los recursos en las MIDS, se reporta en el SRFT, y en los sistemas de control aplicados en el Estado de Querétaro.
- La variación porcentual de los indicadores correspondientes al periodo 2016-2020 es de 0%, por lo cual, la SEDESOQ cumplió con las metas programadas en los indicadores de gestión de responsabilidad Estatal del FISE.
- Las metas programadas del Programa Estatal se lograron para el Componente, el cual es financiado de manera directa con los recursos del FISE, y las Actividades del mismo Componente, dado que cuentan con las justificaciones pertinentes relacionados con el factor externo de la pandemia.
- La SEDESOQ como responsable de promover los proyectos financiados con recursos del FISE, cumple con la obligación conforme a lo dispuesto en la LCF y los Lineamientos del FISE de presentar las MIDS, georreferenciar las obras, identificar a los beneficiarios y reportar de manera oportuna en el SRFT.
- El ejercicio de los recursos del FISE por la SEDESOQ como promotora de los proyectos, muestra congruencia entre los momentos contables y los proyectos realizados, dado que reportan información para el periodo 2016-2020 de manera clara, oportuna y verificable.
- El costo-efectividad durante el periodo 2016-2020 en general ha tenido una tendencia a la baja, lo que derivado del análisis de eficacia y eficiencia se infiere, que ha sido resultado de la mejora de la planeación y de la atención de las recomendaciones de las evaluaciones anuales al FISE.
- La eficiencia del FISE respecto al recurso y los proyectos realizados en buena, dado que, en promedio mostró una eficiencia técnica de 95.22%, donde los años más eficientes al hacer más obras con el recurso disponible fueron en el 2016 y 2019.
- El ente ejecutor del fondo clasificó y atendió de acuerdo al documento “Mecanismo para el seguimiento de los aspectos susceptibles de mejora derivados de informes de las evaluaciones realizadas respecto de los recursos del gasto federalizado y de los programas públicos 2020”. las recomendaciones emitidas de la evaluación 2019.
- El ente ejecutor del programa estatal asociado al fondo definió los Aspectos Susceptibles de Mejora para atender las recomendaciones derivadas del informe de evaluación 2019, éstas son consistentes entre si y establecen actividades necesarias para dar cumplimiento a la atención de dichas recomendaciones.
- El ente ejecutor del programa estatal asociado al fondo permite validar el cumplimiento de los ASM definidos en los documentos de trabajo del PASM 2020 a través de las evidencias documentales registradas y enviadas como documentos probatorios.

2.2.2 Oportunidades:

- El Estado de Querétaro generó el Plan Estatal de Desarrollo 2016-2021 para dirigir los temas de política pública relacionado con la gobernabilidad, gobernanza, desarrollo social y desarrollo económico para mejorar las condiciones de los habitantes, y de ellos, se derivan una serie de objetivos, estrategias y líneas de acción.
- La Unidad generó los mecanismos claves para la implementación del PbR-SED, los cuales se materializan en documentos normativos, programáticos y presupuestales, así los sistemas de seguimiento y monitoreo relacionado con los avances físicos y financieros para medir el desempeño de las Dependencias de Gobierno.
- La Federación, a través de la Secretaría de Bienestar y la Secretaría de Hacienda y Crédito Público realizaron la Matriz de Indicadores para Resultados (MIR) del Fondo de Aportaciones para la Infraestructura Social (FAIS), en sus dos vertientes, los cuales son el FISE para Entidades, y el FISMDF para Municipios.
- La Secretaría de Bienestar y el Gobierno del Estado de Querétaro emiten documentos, lineamientos y manuales para la operación del FISE.
- La Secretaría de Bienestar y el Gobierno del Estado de Querétaro emiten documentos, lineamientos y manuales para la operación, seguimiento y monitoreo del FISE.

- El comportamiento de los recursos del FISE, muestra un incremento en los últimos cuatro años favorecido por la economía del país.

2.2.3 Debilidades:

- La SEDESOQ dejó de actualizar los datos de atención generados por la implementación de infraestructura social básica en el diagnóstico específico del Programa Estatal, de lo anterior sólo fue identificada información del periodo 2016-2018.
- La MIR del Programa Estatal no identifica Supuestos a nivel de Propósito y el Supuesto a nivel de Fin necesita mejoras, lo cual es necesario del resultado de otro Programa para cumplir con los objetivos de política pública del Plan Estatal de Desarrollo (PED) 2016-2021 de Querétaro. Por tanto, se valida de manera parcial la lógica vertical correspondientes a la coherencia y viabilidad.
- La MIR del Programa Estatal no identifica indicadores a nivel de Fin, y el método de cálculo del Propósito necesita mejoras al ser incorrecto, así como los Medios de Verificación para todos los indicadores, debido a que no indican de manera precisa la unidad administrativa que emite el documento, la ubicación física o electrónica. Por tanto, se valida de manera parcial la lógica horizontal correspondientes a la evaluabilidad.
- El diagnóstico y la estrategia de bitácora tienen diferencias en las definiciones y su cuantificación de la población potencial, objetivo y atendida, lo cual es necesario homologarlos para que sean congruentes con la lógica del FISE y el Programa Estatal; asimismo, no está identificada como tal, una estrategia de cobertura del Programa con los requerimientos necesarios para su desarrollo.
- La MIR del Programa Estatal cuenta con cinco Actividades del Componente financiado con recursos del FISE, y sólo se le da seguimiento y muestra resultados de dos Actividades de cinco.
- Los documentos que abonan en la identificación de la población potencial, objetivo y atendida, muestran inconsistencia en sus definiciones, además la cuantificación pareciera estar sesgada, dado que la cobertura de atención en promedio es 10.27% para todo el periodo (2016-2020), mientras que para la eficiencia en la cobertura es de 10.67%, las cuales son muy bajas.
- El costo- efectividad del uso de los recursos del FISE 2016-2020 para la población en pobreza extrema, localidades con alto y muy alto nivel de rezago social y ZAP se encuentra en "Rechazable".
- La SEDESOQ no registró el avance porcentual de las actividades de los ASM en el reporte de PASM 2020.

2.3.4 Amenazas:

- Las dependencias de Gobierno no cumplen con los procesos de planeación, programación, presupuestación y de seguimiento y monitoreo para medir el desempeño de la gestión pública.
- Los Programas derivados del Plan Estatal de Desarrollo no tienen relación o no contribuyen de manera horizontal con el Programa Estatal evaluado, dado que para mitigar una problemática de política pública es necesario la contribución de varias acciones.
- Las referencias de las clasificaciones de los proyectos de las MIDS y el SRFT no están homologadas, y es un factor que puede sesgar los resultados.

3. CONCLUSIONES Y RECOMENDACIONES DE LA EVALUACIÓN

3.1 Describir brevemente las conclusiones de la evaluación:

De acuerdo con la información de evidencia, se concluye que el Programa está alineado con el Plan Nacional de Desarrollo (2019-2024), de acuerdo con la Matriz de Indicadores de Resultados 2020 del programa, en el Eje General de Bienestar, específicamente con su apartado II denominado "Política Social" en el aspecto "Primero los pobres", donde el Gobierno Federal se compromete a mejorar empezar el combate a la pobreza y la marginación por los sectores más indefensos de la población.

Por otro parte, tal como se expresa en la Matriz de Indicadores de Resultados 2020 del programa, la alineación del Programa con el Plan Estatal de Desarrollo (2016-2021) está en el Eje 1 denominado "Querétaro Humano", cuyo Objetivo de Gobierno se describe como "Mejorar la calidad y condiciones de vida de los queretanos, promoviendo el ejercicio efectivo de los derechos sociales, la equidad de oportunidades, la inclusión y la cohesión social, mediante la promoción de valores y estilos de vida sanos y saludables", en específico, actuando sobre la Estrategia 1.6 denominada "Fortalecimiento del desarrollo integral comunitario en las zonas de alta y muy alta marginación del Estado".

Asimismo, y considerando, que los indicadores sí cuentan con un documento donde se establezcan las fichas técnicas por indicadores donde se observa de manera clara y precisa las características de estos, se concluye que el resultado reportado de las metas asociadas a los indicadores de desempeño del Programa, cuentan con

información de referencia comparable para el periodo 2016-2020, así como tampoco el valor logrado de acuerdo con la variable correspondiente al numerador, en el método de cálculo.

Es menester mencionar que la Matriz de Indicadores para Resultados estatal cumple en su totalidad con las metas programadas, para el ejercicio fiscal 2020, además establecen las acciones de mejora, el avance del indicador, las justificaciones de incumplimiento con base a su status quo, donde se le da seguimiento para las dos Actividades reportadas, tales como la integración de comités de obra y la ejecución de proyectos; sin embargo, la MIR del Programa Estatal cuenta con cinco Actividades del Componente financiado con recursos del FISE, y sólo se le da seguimiento y muestra resultados de dos Actividades de cinco.

Además, cumple con la obligación conforme a lo dispuesto en la Ley de Coordinación Fiscal y los Lineamientos del FISE de presentar las MIDS las características descritas en las Matriz donde se es posible observar la georreferenciación de las obras, la clasificación de los proyectos derivado de su contribución y/o clasificación, la identificación y cuantificación a los beneficiarios-localidades, y el reportar de manera oportuna al Sistema de Recursos Federales Transferidos, donde la información coincide. Además, muestra congruencia entre los momentos contables y los proyectos realizados, dado que reportan información para el periodo 2016-2020 de manera clara, oportuna y verificable.

Con base en la normatividad aplicable señalada en la Ley de Coordinación Fiscal (LCF), el Presupuesto de Egresos de la Federación (PEF), el Programa Sectorial, el Manual de Organización del Estado de Querétaro y las Reglas de Operación del Programa Hombro con Hombro, se identifica que el proceso oficial para la ministración de los recursos del FISE en la entidad federativa, así como los recursos de éste, se encuentran asignados para el Programa para el cumplimiento de los bienes y servicios establecidos en los documentos de planeación estratégica y en la Matriz de Indicadores para Resultados.

Documentos institucionales que permiten identificar la estrategia de cobertura de atención a mediano y largo plazo hacia la población potencial y objetivo que, según su problemática y condiciones de vulnerabilidad debe recibir los bienes y servicios que componen el Programa; y por el otro, que no se identifican datos de evidencia en donde se observe el acopio que refiera a la población potencial, población objetivo y población atendida con infraestructura de servicios básicos de agua potable, alcantarillado y saneamiento, financiados con recursos FISE; se concluye que tanto la cobertura como la eficiencia de la misma, no son indicadores medibles para el Programa.

El crecimiento real presupuestal, conforme a lo observado con datos del Informe sobre Ejercicio, Destino y Resultados de los Recursos Federales Transferidos a las Entidades Federativas y Municipios, donde el valor real del presupuesto recaudado (deflactor 2013) del ejercicio fiscal 2020 fue: \$79,358,216.55 (Setenta y nueve millones trescientos cincuenta y ocho mil doscientos dieciséis pesos 55/100 M.N.), considerándose una tendencia positiva con una variación porcentual de 8.32% en promedio del periodo.

En el análisis de los recursos para el ejercicio fiscal 2020, fue identificado un rendimiento de \$2,041,173.83, lo cual modificó el presupuesto autorizado el cual ascendía a la cantidad de \$107,037,024.00; sin embargo, no fueron ejercidos y pagados todos los recursos, con especial énfasis al recurso derivado del rendimiento, dado que la cantidad pagada fue de 107,884,083.13, y corresponde a la modificación que suma al rendimiento con la cantidad de \$847,059.13. De lo anterior, hubo un reintegro a la federación por la cantidad de \$1,194,114.70. Aunado a lo anterior, el comportamiento de los recursos del FISE ha aumentado en el periodo del 2016-2020, y de acuerdo con los datos descritos anteriormente, el año con mayor recaudación fiscal particularmente para el FISE fue en el 2020, donde la variación porcentual ha sido del 8.32% en promedio del periodo.

Aplicado el recurso al beneficiario se es posible identificar el costo promedio por beneficiario atendido para el periodo del 2020 siendo la cantidad de: \$3,092.98 (Tres mil noventa y dos pesos 98/100 M.N.).

Por lo anterior, realizando una análisis para el periodo 2017 y 2018 se es posible observar que en el ejercicio fiscal 2017 se puede inferir que ha sido el más costoso para la aplicación de los recursos del FISE en el Programa Estatal, y a partir de 2018 se ha reducido el costo promedio por beneficiario, resultado posible de las tasas más bajas de inflación anuales, una mayor recaudación presupuestal, y la atención de las recomendaciones de las evaluaciones del desempeño realizadas en ejercicios fiscales anteriores, por lo que, se puede considerar que los recursos se han invertido en proyectos más económicos con el objeto de reducir estos costos o bien, por la mejor planeación de los proyectos de manera específica y prioritaria con una atención de la población objetivo mayor.

El costo-efectividad durante el periodo 2016-2020 en general ha tenido una tendencia a la baja, lo que deriva principalmente de una serie de mejoras en la eficacia y la eficiencia de la aplicación de los recursos del FISE, a través de la buena coordinación de la SEDESOQ en el Estado de Querétaro.

Finalmente, se identifica que la Secretaría de Desarrollo Social del Estado de Querétaro (SEDESOQ) elaboró un documento de posición institucional que dio origen al Programa de Aspectos Susceptibles de Mejora (ASM), en donde se identifica el seguimiento y avance logrado hacia la atención de los ASM.

3.3 Describir las recomendaciones de acuerdo a su relevancia considerando los ASM:

1: Utilizar información de medios oficiales y confiables para medir los efectos en las situaciones de cambio generadas con la implementación del Programa Estatal.

2: Realizar el seguimiento y verificación constante de los procesos de planeación, programación, presupuestación y de seguimiento y monitoreo para medir el desempeño de la gestión pública de la SEDESOQ en cumplimiento con los documentos normativos, lineamientos y manuales de apoyo.

3: Actualizar de manera periódica el diagnóstico del Programa para contar con datos oficiales y confiables de las situaciones de cambio generadas con la aplicación del Programa Estatal, y con ello reflejar los resultados e impactos generados en Querétaro.

4: Utilizar documentos de apoyo para fortalecer la estructura analítica de la MIR Estatal, a través de la validación de la lógica vertical ascendente y horizontal.

5: Realizar un análisis de complementariedades y/o sinergias con otros Programas Estatales y Federales, para conocer cuál es la contribución horizontal de la planeación del desarrollo estatal y focalizar de mejor manera las acciones implementadas.

6: Validar la lógica vertical ascendente y horizontal con la identificación de los Supuestos a nivel de Propósito y Fin para generar lógica causal de manera interna y externa; asimismo, definir Indicadores y su método de cálculo de manera adecuada para el Propósito y el Fin de acuerdo con los documentos normativos, lineamientos y manuales. Lo anterior, debe contemplar la lógica del Fondo, así como la particularidad en la entrega de los bienes y/o servicios y el diagnóstico elaborado para tales fines al analizar la pertinencia del Programa vinculado con el FISE, o bien el rediseño del Programa.

7: Homologar los documentos de diagnóstico del Programa Estatal y la estrategia de bitácora en relación a la definición de las poblaciones (potencial, objetivo y atendida), y con ello fortalecer la estrategia de cobertura con los elementos mínimos necesarios.

8: Fortalecer la planeación de los proyectos desde la estrategia de cobertura al homologarla de manera periódica con las acciones implementadas en el Estado.

9: Identificar de manera precisa todos los factores externos que pueden alterar la implementación y resultados del Programa Estatal e integrarlos en el apartado de Supuestos de la MIR Estatal.

10: Dar el seguimiento y monitoreo adecuado para todos los indicadores del desempeño plasmados en la MIR Estatal, y en su caso, justificar si es necesario su incumplimiento.

11: Requisitar de manera adecuada los formatos de apoyo para el seguimiento de las mejoras del Programa Estatal para que cuenten con toda la información relevante necesario para generar juicios de valor de cumplimiento o incumplimiento.

4. DATOS DE LA INSTANCIA EVALUADORA

4.1 Nombre del coordinador de la evaluación:

Dra. Luz Elvia Rascón Manquero.

4.2 Cargo:

Directora del Área Gasto Público PbR-SED.

4.3 Institución a la que pertenece:

Instituto para el Desarrollo Técnico de las Haciendas Públicas (INDETEC).

4.4 Principales colaboradores:

Mtro. Arturo Alejandro Preciado Marín.

Lic. Guadalupe Monserrat Padilla Chavarían.

4.5 Correo electrónico del coordinador de la evaluación:

lrasconm@indetec.gob.mx

4.6 Teléfono (con clave lada):

33 36 69 55 50 ext. 600

5. IDENTIFICACIÓN DEL (LOS) PROGRAMA(S)

5.1 Nombre del (los) Programa(s) evaluado(s):

Fondo de Infraestructura Social para las Entidades.	
5.2 Siglas: FISE.	
5.3 Ente público coordinador del (los) Programa(s): Secretaría de Desarrollo Social del Estado de Querétaro (SEDESOQ).	
5.4 Poder público al que pertenece(n) el(los) Programa(s): Poder Ejecutivo <input checked="" type="checkbox"/> Poder Legislativo <input type="checkbox"/> Poder Judicial <input type="checkbox"/> Ente Autónomo <input type="checkbox"/>	
5.5 Ámbito gubernamental al que pertenece(n) el(los) Programa(s): Federal <input type="checkbox"/> Estatal <input checked="" type="checkbox"/> Local <input type="checkbox"/>	
5.6 Nombre de la(s) unidad(es) administrativa(s) y de (los) titular(es) a cargo del (los) Programa(s):	
5.6.1 Nombre(s) de la(s) unidad(es) administrativa(s) a cargo de (los) Programa(s):	
5.6.2 Nombre(s) de (los) titular(es) de la(s) unidad(es) administrativa(s) a cargo de (los) Programa(s) (nombre completo, correo electrónico y teléfono con clave lada):	
Nombre: Lic. Ma. Eugenia Yetsi Beltrán Villarreal mbeltranv@queretaro.gob.mx 4422385220	Unidad administrativa: Subsecretaría de Programas e Infraestructura Social de la Secretaría de Desarrollo Social del Estado de Querétaro (SEDESOQ)
6. DATOS DE CONTRATACIÓN DE LA EVALUACIÓN	
6.1 Tipo de contratación:	
6.1.1 Adjudicación Directa <input type="checkbox"/> 6.1.2 Invitación a tres <input type="checkbox"/> 6.1.3 Licitación Pública Nacional <input type="checkbox"/> 6.1.4 Licitación Pública Internacional <input type="checkbox"/> 6.1.5 Otro: (Señalar) <input checked="" type="checkbox"/> Convenio de colaboración institucional entre la Secretaría de la Contraloría y la Secretaría de Planeación y Finanzas del Poder Ejecutivo del Gobierno del Estado de Querétaro con el Instituto para el Desarrollo Técnico de las Haciendas Públicas.	
6.2 Unidad administrativa responsable de contratar la evaluación: Dirección Administrativa de la Secretaría de la Contraloría.	
6.3 Costo total de la evaluación: \$255,000.00 (Doscientos cincuenta y cinco mil pesos 00/100 m.n.)	
6.4 Fuente de Financiamiento : Recursos propios	
7. DIFUSIÓN DE LA EVALUACIÓN	
7.1 Difusión en internet de la evaluación: http://www2.queretaro.gob.mx/UER/ramo33_SEGF.php	
7.2 Difusión en internet del formato: http://www.queretaro.gob.mx/spf/mainTransparencia.aspx Consultar: Ley General de Contabilidad Gubernamental/Anexos/Resultados de Evaluación/2021	

Formato para la Difusión de los Resultados de las Evaluaciones

1. DESCRIPCIÓN DE LA EVALUACIÓN	
1.1 Nombre de la evaluación: Evaluación de la Gestión Institucional con Enfoque de Resultados del Fondo de Aportaciones para la Seguridad Pública del Ramo 33 (FASP).	
1.2 Fecha de inicio de la evaluación (dd/mm/aaaa): 24/02/2021	
1.3 Fecha de término de la evaluación (dd/mm/aaaa): 30/07/2021	
1.4 Nombre de la persona responsable de darle seguimiento a la evaluación y nombre de la unidad administrativa a la que pertenece:	
Nombre: Q. en A. José Armando Ontiveros Zaragoza	Unidad administrativa: Secretaría Técnica del Consejo Estatal de Seguridad Pública de la Secretaría de Seguridad Ciudadana
1.5 Objetivo general de la evaluación:	

Identificar oportunidades de mejora en la eficacia y eficiencia de la gestión y los resultados de la aplicación estatal de los recursos del gasto federalizado del FASP de los Entes Públicos responsables de su aplicación para contribuir al proceso de mejora de la calidad del gasto, la rendición de cuentas y la creación de valor público a través del análisis de los procesos de gestión estatales y federales con base en indicadores estratégicos y de gestión.

1.6 Objetivos específicos de la evaluación:

- Valorar el uso de herramientas del PbR/SED en la definición de programas estatales de los Entes Públicos Responsables ejecutores del FASP para transformar insumos en resultados orientados al cumplimiento de objetivos estratégicos del Fondo evaluado y las metas institucionales.
- Valorar la consistencia entre la problemática social y/o económica relacionada con los objetivos del Fondo que se evalúa con los objetivos de los Programas Estatales financiados y su alineación con los programas y subprogramas de prioridad nacional en materia de seguridad.
- Analizar la coincidencia entre los principales procesos establecidos por los Entes Públicos Responsables con la normatividad federal establecida, y valorar si éstos se encuentran orientados hacia el cumplimiento de objetivos estratégicos en la entidad federativa.
- Identificar y valorar la suficiencia de los mecanismos y sistemas de monitoreo programático, presupuestal y de evaluación, de acuerdo con la normatividad aplicable.
- Verificar el grado de cumplimiento de los objetivos y metas del Fondo y de los aspectos relevantes de los Programas Estatales de los Entes Públicos Responsables ejecutores, con base en indicadores estratégicos y de gestión.
- Estimar la eficiencia en el uso de los recursos, así como la cobertura en la provisión de los servicios otorgados en un marco de alineación federación-entidad federativa.
- Identificar las acciones de mejora implementadas y su avance de cumplimiento.

1.7 Metodología utilizada en la evaluación:

La Evaluación de la Gestión Institucional con Enfoque de Resultados organiza diferentes elementos según su naturaleza, con el propósito de valorar los planes y procesos que dan cuenta sobre la capacidad de un Ente Público para transformar sus insumos en resultados orientados al cumplimiento de los objetivos estratégicos y metas institucionales; valorar los programas a través de los cuales se da respuesta a la problemática social y/o económica que enfrenta la población, mediante indicadores estratégicos y de gestión; estimar la eficiencia en el uso de los recursos y la cobertura en la provisión de los servicios estatales; e identificar las acciones de mejora implementadas.

De igual manera y en apego con la normatividad federal y estatal, así como lo establecido en la guía de criterios para el reporte de ejercicio, destino y resultados de los recursos federales transferidos, referente a la importancia de que los estados realicen evaluaciones estratégicas que sirvan a la entidad federativa para mejorar el ejercicio de los recursos y el desempeño de sus programas, la evaluación retoma elementos de los tipos de evaluación siguientes: Específica del Desempeño, Consistencia y Resultados, Diseño, y Procesos emitidas por el CONEVAL, y por la SHCP. Por tanto, cuenta con 25 preguntas metodológicas distribuidas en los temas de: Institucionalidad, Gestión Operativa, Gestión Evaluativa, Eficacia, Eficiencia, y Mejora de la Gestión.

Instrumentos de recolección de información:

Cuestionarios__ Entrevistas__ Formatos__ Otros_X__ Especifique: Información de Gabinete

Descripción de las técnicas y modelos utilizados:

El modelo general de la Evaluación de la Gestión Institucional con Enfoque de Resultados es una evaluación de gabinete que, mediante evidencias documentales enviadas como fuentes de información por parte del ente público evaluado, permite al evaluador externo valorar procesos, indicadores y resultados de un Programa Estatal.

2. PRINCIPALES HALLAZGOS DE LA EVALUACIÓN

2.1 Describir los hallazgos más relevantes de la evaluación:

TEMA. INSTITUCIONALIDAD

En materia de Institucionalidad, se encontró que los Entes Públicos Responsables de la ejecución de los recursos del FASP 2020 orientaron sus decisiones con base en el programa sectorial: "Programa Estatal de Seguridad Querétaro 2016-2021". En relación con lo anterior, el Consejo Estatal de Seguridad Pública del estado de Querétaro elaboró un Programa Estratégico en el cual es posible identificar un diagnóstico situacional, con una visión a mediano y largo plazo, contando con indicadores específicos para la medición del avance en

el logro de los objetivos; asimismo, dentro de dicho diagnóstico se encuentra la definición del problema central y las factibles soluciones en la materia, para una mejor orientación en la toma de decisiones. No obstante, lo anterior, existe la oportunidad de que los Entes Públicos Responsables cuenten con sus propios diagnósticos situacionales.

Por otra parte, los Programas de Seguridad Nacional acordados con el Estado de Querétaro, se encontraron alineados con los objetivos estratégicos de la planeación sectorial y estatal así mismo los de los Programas Estatales de los Entes Públicos.

TEMA. GESTIÓN OPERATIVA

Con relación a la Gestión operativa, se encontró que las MIR de los programas estatales no cumplen con los requisitos de coherencia y viabilidad ya que no se valida la lectura vertical ascendente entre objetivos y supuestos.

Por otra parte, de los Indicadores estratégicos (30) que miden el cumplimiento de objetivos y metas de los Programas Estatales de los Entes Públicos responsables de la ejecución de los recursos del FASP 2020, cumplieron 28 con los criterios (CREMAA) establecidos por el CONAC.

Los Proyectos de Inversión 2020 financiados con el FASP, mostraron en general, que la cobertura alcanzada fue la programada.

TEMA. GESTIÓN EVALUATIVA

Con relación a la Gestión Evaluativa, se observa que los principales mecanismos de control que los Entes Públicos Responsables utilizan para reportar el cumplimiento de los objetivos y metas de los Programas Estatales indicaron en general que la cobertura alcanzada fue la programada.

TEMA. EFICACIA

En materia de Eficacia, algunos de los indicadores correspondientes al Programa de Fortalecimiento de la Prevención y Operación para la Seguridad; al Programa de Fortalecimiento de la coordinación interinstitucional para la prevención social de la violencia y la delincuencia; y al Programa del Centro de Información y Análisis del FASP, no cumplieron en su totalidad con las metas comprometidas en 2020, lo cual muestra debilidades en la programación y los riesgos correspondientes.

Los tres indicadores de responsabilidad estatal de la MIR Federal del FASP durante el periodo 2016- 2020 cumplieron, de manera adecuada las metas programadas durante todo el periodo.

El Avance en metas logradas respecto a las programadas correspondientes a la Evaluación de Control de Confianza Durante el periodo 2016-2020, fue al respecto lo siguiente: 2016=96%, 2017=105%, 2018=118%, 2019=91%, y 2020=102%, y en relación con la profesionalización del número de elementos que han sido evaluados y (han aprobado) en habilidades, destrezas, competencias básicas, conocimientos y desempeño, se obtuvieron los siguientes resultados: 2016=96%, 2017=105%, 2018=118%, 2019=91%, y 2020=102%.

Los Entes ejecutores del FASP 2019-2020, cumplieron las metas establecidas para los indicadores de componente de las MIR de los Programas Estatales, de forma general, en dos de ellos (CESP y CJM), mientras que en los otros cuatro, en su mayoría se excede el cumplimiento de lo programado (CIEMA, SSC, CEPS, CIAS), que, si bien contribuyen a la consecución de sus objetivos finalmente, requieren mejorar su programación en función de las situaciones correspondientes. En los indicadores que incumplieron sólo en uno hay una adecuada justificación y en cinco la hay, pero no presentan al respecto acciones de mejora, y en uno no hay justificación.

En los recursos del FASP, se observó, que en el periodo 2016-2020, el comportamiento de los mismos fue mejorando eficazmente su ejercicio (excepto 2018) conforme avanzó dicho periodo.

TEMA. EFICIENCIA

Con respecto a la Eficiencia, el Costo Efectividad del FASP, se ubicó a lo largo del periodo 2016 – 2020 dentro del rango esperado, a excepción de 2016 donde presentó un resultado calificado como débil.

El ejercicio fiscal más eficiente en términos de la mayor cantidad de evaluaciones de control de confianza con los recursos disponibles fue 2018, durante el periodo 2016-2020.

TEMA. MEJORA DE LA GESTIÓN

Por último, en el tema de Mejora de la Gestión, en general se observa que Las recomendaciones derivadas del Informe de Evaluación 2019 fueron clasificadas y atendidas conforme lo establece el Mecanismo de los ASM;

derivado de las recomendaciones, se elaboraron los ASM los cuales presentan las actividades necesarias para su cumplimiento, al tiempo que cumple con las características establecidas en el mecanismo mencionado. Se cargaron las evidencias documentales al Sistema en las cuales se puede validar el cumplimiento de algunas actividades, lo anterior debido a que de siete actividades definidas para la ejecución de los ASM únicamente se cumplieron dos en tiempo, una lleva una cuarta parte de su avance y cuatro quedaron pendiente al no llevar ningún avance, dada la contingencia del COVID-19, lo que implicó reprogramarlas en el PASM2021. Finalmente, los entes evaluados, mejoraron la gestión para resultados (GpR), lo anterior se puede sustentar debido a que existen evidencias que permiten identificar un avance en su implementación, específicamente en la programación, monitoreo y evaluación.

2.2 Señalar cuáles son las principales Fortalezas, Oportunidades, Debilidades y Amenazas, de acuerdo con los temas del Programa, estrategia o instituciones.

2.2.1 Fortalezas:

- Los entes públicos correlacionados con el FASP orientan sus resultados con base en el programa sectorial: "Programa Estatal de Seguridad Querétaro 2016-2021".
- Los Programas de Seguridad Nacional acordados con el Estado de Querétaro se encuentran alineados con los objetivos estratégicos tanto en el ámbito estatal como sectorial, lo que contribuye positivamente a generar líneas y estrategias adecuadas a nivel estatal e institucional.
- Se contribuye a alcanzar los objetivos tanto del fondo como de los programas estatales, ya que entre los mismos hay una alineación adecuada.
- Se concluye que de 30 indicadores en 28 se muestran fortalezas en el sentido de que cumplen adecuadamente con los criterios establecidos por el CONAC para la construcción y diseño de indicadores de desempeño.
- Los Proyectos de Inversión financiados con el FASP lograron en general tener eficacia en la cobertura alcanzada respecto de la programada.
- Dada la información correspondiente a los mecanismos de control se puede conocer el cumplimiento de objetivos y metas de los Programas Estatales de los Entes Públicos ejecutores de los recursos del FASP 2020.
- Durante el periodo 2016 – 2020, de un total de tres indicadores -conformados por la MIR Federal del FASP de responsabilidad estatal, los mismos cumplieron con la meta programada dentro del rango preestablecido por el MESI.
- En general se cumplió durante el periodo 2016 – 2020 con las metas correspondientes a las evaluaciones de control de confianza, lo que muestra cierta estabilidad y eficacia en lograr lo comprometido por parte de los Entes Públicos encargados.
- Para el periodo de análisis (2016- 2020) es factible cuantificar y conocer las metas logradas en materia de profesionalización de los elementos correspondientes a las instituciones de seguridad pública. Estos resultados son importantes debido a que contribuyen a un mejor desempeño en materia de seguridad pública.
- El destino de los recursos del FASP son acordes con el objetivo y las problemáticas que se buscan solucionar.
- En general la tendencia de los recursos de FASP se comportó al alza, en el periodo 2016-2020, además de que se mejoró eficazmente el ejercicio de los mismos conforme se avanzó en dicho periodo, con excepción del año 2018.
- La relación Costo Efectividad del FASP ha ido presentando una mejora significativa año con año y logró posicionarse dentro de un criterio esperado de igual manera se advierte una mejor focalización de la población objetivo y atendida/beneficiaria.
- En términos de eficiencia durante el periodo 2016 a 2020 se demostraron buenos resultados de eficiencia, salvo en el año 2017 y 2018 donde se disparó el costo promedio por beneficiario.
- Con base a la información del periodo 2016- 2020 se puede corroborar que el ejercicio fiscal 2018 ha sido el más eficiente en términos de evaluaciones de control de confianza aplicadas.
- Las recomendaciones fueron clasificadas y atendidas de manera correcta, con base a la posición institucional, con el fin de coadyuvar a la mejora de la gestión y los resultados de la aplicación del Fondo.
- Los Aspectos Susceptibles de Mejora coadyuvan al logro de los objetivos correspondientes del Fondo.
- De las actividades finalizadas (primer trimestre 2020) si existe información evidente en el sistema informático que sustenta satisfactoriamente su cumplimiento.

- Existen esfuerzos en relación a mejorar algunos procesos del ciclo presupuestario, específicamente en las áreas de programación, monitoreo y evaluación.

2.2.2 Oportunidades:

- Con respecto a los entes públicos responsables de la ejecución de los recursos del FASP, en relación a que deberían contar con un diagnóstico situacional propio se requiere generar un lineamiento que coadyuve a la generación del mismo.
- En relación con lo observado en las MIR relacionadas con el ejercicio del FASP, referente a los requisitos de coherencia y viabilidad en su diseño, existe la oportunidad de cumplir dichos requisitos aplicando lo siguiente: Guía para el Diseño de la Matriz de Indicadores para Resultados (SHCP).
- Referente a los indicadores estratégicos (30) que miden el cumplimiento de objetivos y metas de los Programas Estatales de los Entes Públicos responsables de la ejecución de los recursos del FASP 2020 se recomienda su revisión y ajustes correspondientes en dos casos.
- Es importante hacer los ajustes necesarios en las MIR de los siguientes programas: Programas de Fortalecimiento de la Prevención y Operación para la Seguridad y el Programa del Centro de Información y Análisis para dar un seguimiento adecuado y tener una mejor toma de decisiones.
- Cumplir con el rango preestablecido en el lineamiento referente al MESI, con el fin de coadyuvar a una mejor programación y evitar los riesgos correspondientes.
- En relación tanto con los indicadores que justificaron el incumplimiento de las metas, así como del que no genero justificación al respecto, es necesario en ambos casos, que se definan acciones para su atención con el fin de mejorar la programación.
- Se requiere definir estrategias y/o alternativas remotas que logren el cumplimiento de las actividades reprogramadas en el PASM 2021.

2.2.3 Debilidades:

- Se observa que los Entes Públicos responsables de la ejecución de los recursos del FASP 2020 tienen un diagnóstico sectorial, más no cuentan con un diagnóstico situacional propio.
- Lo observado en las MIR relacionadas con el ejercicio del FASP 2020 muestra debilidades debido a que la lectura vertical ascendente entre objetivos y supuestos no contribuye cabalmente al cumplimiento de los mismos.
- En dos programas (Programa de Fortalecimiento de la Prevención y Operación para la Seguridad y el Programa del Centro de Información y Análisis) se observa que no se cumple cabalmente en las MIR el requisito de evaluabilidad en su diseño.
- Algunos de los indicadores correspondientes a los siguientes programas: Programa de Fortalecimiento de la Prevención y Operación para la Seguridad; Programa de Fortalecimiento de la coordinación interinstitucional para la prevención social de la violencia y la delincuencia; y el Programa del Centro de Información y Análisis del FASP no cumplieron en su totalidad con las metas comprometidas, lo cual muestra debilidades en la programación y los riesgos correspondientes.
- Hay cuatro MIR de los programas estatales que cumplen parcialmente con las metas programadas en los años 2019 - 2020 (CIEMA, SSC, CEPS y CIAS), lo anterior implica un riesgo en la programación y hace necesaria una revisión.
- En seis indicadores si bien se rebaso positivamente la meta, existe justificación sólo en cinco, sin presentar al respecto acciones de mejora y en uno no hay justificación al respecto. Lo anterior muestra una problemática en la etapa de programación (CEPS, SSC, CIAS).
- Dada la contingencia del COVID-19 no se cumplió con parte de lo programado.

2.3.4 Amenazas:

- Existió un pequeño avance al inicio del año evaluado por parte de las actividades programadas, no obstante derivado del COVID-19 estas fueron pospuestas.

3. CONCLUSIONES Y RECOMENDACIONES DE LA EVALUACIÓN

3.1 Describir brevemente las conclusiones de la evaluación:

Los entes públicos correlacionados con el FASP orientan sus resultados con base en el programa sectorial Programa Estatal de Seguridad Querétaro 2016-2021", situación que representa una fortaleza para orientar la toma de decisiones. Por otro lado, pese a que cuentan con un diagnóstico sectorial, no muestran un diagnóstico situacional propio, lo cual es una debilidad para una mejor toma de decisiones.

Los Programas de Seguridad Nacional acordados con el Estado de Querétaro se encuentran alineados con los objetivos estratégicos tanto en el ámbito estatal como sectorial, lo que contribuye positivamente a generar

estrategias adecuadas a nivel estatal e institucional. Del mismo modo existe una fortaleza en tratar de alcanzar los objetivos tanto del fondo como de los programas estatales, ya que entre los mismos hay una alineación adecuada.

Lo observado en las MIR relacionadas con el ejercicio del FASP 2020 muestran debilidades debido a que la lectura vertical ascendente entre objetivos y supuestos no contribuye cabalmente al cumplimiento de los mismos. Por otra parte, se concluye que 28 de 30 indicadores muestran fortalezas en el sentido de que cumplen adecuadamente con los criterios establecidos por el CONAC para la construcción y diseño de indicadores de desempeño, sólo se recomienda en algunos casos específicos su revisión y ajustes correspondientes.

En dos programas (Fortalecimiento de la prevención y operación para la seguridad en el estado de Querétaro; y Centro de Información y Análisis para la Seguridad del Estado de Querétaro) se observan que no se cumple cabalmente en las MIR el requisito de evaluabilidad en su diseño, por lo cual es importante hacer los ajustes necesarios para dar un seguimiento adecuado y tener una mejor toma de decisiones.

Los Proyectos de Inversión financiados con el FASP 2020 lograron en general tener eficacia en la cobertura alcanzada respecto de la programada.

Dada la información correspondiente a los mecanismos de control se puede conocer el cumplimiento de objetivos y metas de los Programas Estatales de los Entes Públicos ejecutores de los recursos del FASP 2020. Los indicadores de resultados de los Programas Estatales de los Entes Públicos responsables de la ejecución de los recursos del FASP 2020 cumplieron en algunos casos de forma parcial con las metas comprometidas, siendo esto en el Programa de Fortalecimiento de la Prevención y Operación para la Seguridad en el Estado de Querétaro y el Programa del Centro de Información y Análisis para la Seguridad del Estado de Querétaro, lo cual muestra la necesidad de revisar la programación conforme a la situación correspondiente.

De los tres indicadores de responsabilidad estatal de la MIR Federal del FASP durante el periodo 2016- 2020, todos cumplieron adecuadamente las metas programadas durante todo el periodo.

En general se cumplió durante el periodo 2016 –2020 con las metas correspondientes a las evaluaciones de control de confianza, lo que muestra cierta estabilidad y eficacia en lograr lo comprometido por parte de los Entes Públicos encargados.

Dada la información remitida para el periodo de análisis (2016-2020) se puede concluir que es factible cuantificar y conocer las metas logradas en materia de profesionalización de los elementos correspondientes a las instituciones de seguridad pública. Estos resultados son importantes debido a que contribuyen a un mejor desempeño en materia de seguridad pública.

Hay cuatro MIR de los programas estatales en 2019 y 2020 que cumplen parcialmente con las metas programadas (CIEMA, SSC, CEPS y CIAS), lo anterior hace necesaria una revisión en la programación, con base en la situación correspondiente.

En seis indicadores de los programas estatales que ejercen recursos del FASP 2020, si bien rebasaron positivamente la meta, y existe justificación en cinco, sin embargo, no presentan al respecto acciones de mejora y en uno no hay justificación, lo anterior muestra una problemática en la etapa de programación (SSC y CIAS), lo anterior muestra que es necesario hacer ajustes en dicha etapa, dada la situación correspondiente.

Se puede concluir que el destino de los recursos del FASP son acordes con el objetivo y las problemáticas que se buscan solucionar.

Con base en los datos históricos (2016-2020) se puede concluir que en general la tendencia de los recursos de FASP se comportó al alza, además de que se mejoró eficazmente el ejercicio de los mismos, con excepción del año 2018.

La relación Costo Efectividad del FASP ha ido presentando una mejora significativa año con año y logró posicionarse dentro de un criterio esperado, de igual manera se advierte una mejor focalización de la población objetivo y atendida/beneficiaria.

En términos de eficiencia durante el periodo 2016 a 2020 se demostraron buenos resultados, salvo en el año 2017 y 2018 donde se disparó el costo promedio.

Con base en la información del periodo 2016-2020 se puede corroborar y concluir que el ejercicio fiscal más eficiente es el año 2018 respecto del Programa de evaluaciones de control de confianza, al haberse logrado la mayor cantidad con los recursos disponibles. En términos de eficacia (cobertura atendida) el año fiscal 2018 resulta ser el más eficaz, y en términos de eficiencia por Costo Promedio el año 2017 resulto ser el que tiene mejor desempeño.

Se puede concluir que las recomendaciones fueron clasificadas y atendidas de manera correcta, con base a la posición institucional, con el fin de coadyuvar a la mejora de la gestión y los resultados de la aplicación del Fondo en 2020.

Con relación a los Aspectos Susceptibles de Mejora definidos en el PASM2020 estos coadyuvan al logro de los objetivos correspondientes del Fondo.
 En relación a con las actividades programadas en el PASM2020, existió un pequeño avance al inicio del año evaluado, no obstante derivado del COVID-19 estas fueron pospuestas, por lo mismo se requiere definir estrategias y/o alternativas remotas que logren el cumplimiento de estas reprogramadas en el PASM2021
 Se concluye que de las actividades finalizadas (primer trimestre 2020) existe información evidente en el sistema informático que sustenta satisfactoriamente su cumplimiento.
 Finalmente, se puede concluir que existen esfuerzos en relación a mejorar específicamente en las áreas de programación, monitoreo y evaluación.

3.2 Describir las recomendaciones de acuerdo a su relevancia considerando los ASM:

1: Si bien se cuenta con un diagnóstico sectorial, se necesita contar con un diagnóstico situacional propio correspondiente a cada Entes Públicos Responsable que ejecuta recursos del FASP, lo anterior con el fin de contar una adecuada planeación estratégica y que coadyuve a una mejor toma de decisiones.

2: Se requieren hacer los ajustes correspondientes en las MIR Estatales relacionadas con el ejercicio del FASP, donde muestran debilidades en su lectura vertical ascendente, con el fin de coadyuvar al logro de los objetivos del programa.

3: En el caso de los programas de Fortalecimiento de la Prevención y Operación para la Seguridad y el Programa del Centro de Información y Análisis se requiere que las MIR cumplan con el requisito de evaluabilidad en su diseño, debido a que el incumplimiento de esto no permite llevar un adecuado seguimiento de dichos programas.

4: Referente a los indicadores estratégicos que miden el cumplimiento de objetivos y metas de los Programas Estatales se recomienda revisar y realizar los ajustes correspondientes en ciertos indicadores con el fin de precisar sobre sus dimensiones y cálculos.

5: Se recomienda que los indicadores señalados correspondientes a los programas de Fortalecimiento de la coordinación interinstitucional para la prevención social de la violencia y la delincuencia; de Fortalecimiento de la Prevención y Operación para la Seguridad y el Programa del Centro de Información y Análisis del FASP mejoren su planeación y programación para evitar los riesgos inherentes.

6: En los indicadores que cumplen parcialmente con las metas programadas en los años 2019 - 2020, se debe justificar el incumplimiento con acciones de mejora y revisar la planeación y programación correspondiente.

7: En aquellas actividades que se incumplieron del PASM2020 las cuales se tuvieron que posponer derivado de la contingencia del COVID-19 se hace necesario definir estrategias y/o alternativas remotas que logren su cumplimiento y que estas sean reprogramadas en el PASM 2021.

4. DATOS DE LA INSTANCIA EVALUADORA

4.1 Nombre del coordinador de la evaluación:

Dra. Luz Elvia Rascón Manquero.

4.2 Cargo:

Directora del Área Gasto Público PbR-SED.

4.3 Institución a la que pertenece:

Instituto para el Desarrollo Técnico de las Haciendas Públicas (INDETEC).

4.4 Principales colaboradores:

Mtro. Enrique Núñez Barba.

Lic. Luis Francisco Zepeda Ayala.

4.5 Correo electrónico del coordinador de la evaluación:

lrasconmindetec.gob.mx

4.6 Teléfono (con clave lada):

33 36 69 55 50 ext. 600

5. IDENTIFICACIÓN DEL (LOS) PROGRAMA(S)

5.1 Nombre del (los) Programa(s) evaluado(s):

Fondo de Aportaciones para la Seguridad Pública.

5.2 Siglas:

FASP.

5.3 Ente público coordinador del (los) Programa(s):

Consejo de Seguridad Pública del Estado de Querétaro.	
5.4 Poder público al que pertenece(n) el(los) Programa(s):	
Poder Ejecutivo <input checked="" type="checkbox"/> Poder Legislativo <input type="checkbox"/> Poder Judicial <input type="checkbox"/> Ente Autónomo <input type="checkbox"/>	
5.5 Ámbito gubernamental al que pertenece(n) el(los) Programa(s):	
Federal <input type="checkbox"/> Estatal <input checked="" type="checkbox"/> Local <input type="checkbox"/>	
5.6 Nombre de la(s) unidad(es) administrativa(s) y de (los) titular(es) a cargo del (los) Programa(s):	
5.6.1 Nombre(s) de la(s) unidad(es) administrativa(s) a cargo de (los) Programa(s):	
5.6.2 Nombre(s) de (los) titular(es) de la(s) unidad(es) administrativa(s) a cargo de (los) Programa(s) (nombre completo, correo electrónico y teléfono con clave lada):	
Nombre: Q. en A. José Armando Ontiveros Zaragoza jontiverosz@queretro.gob.mx (442) 227-16-19 (ext. 10133	Unidad administrativa: Secretaría de Seguridad Ciudadana Secretariado Técnico del Consejo Estatal de Seguridad
6. DATOS DE CONTRATACIÓN DE LA EVALUACIÓN	
6.1 Tipo de contratación:	
6.1.1 Adjudicación Directa <input type="checkbox"/> 6.1.2 Invitación a tres <input type="checkbox"/> 6.1.3 Licitación Pública Nacional <input type="checkbox"/> 6.1.4 Licitación Pública Internacional <input type="checkbox"/> 6.1.5 Otro: (Señalar) <input checked="" type="checkbox"/>	
Convenio de colaboración institucional entre la Secretaría de la Contraloría y la Secretaría de Planeación y Finanzas del Poder Ejecutivo del Gobierno del Estado de Querétaro, con el Instituto para el Desarrollo Técnico de las Haciendas Públicas.	
6.2 Unidad administrativa responsable de contratar la evaluación: Dirección Administrativa de la Secretaría de la Contraloría	
6.3 Costo total de la evaluación: \$255,000.00 (Doscientos cincuenta y cinco mil pesos 00/100 m.n.)	
6.4 Fuente de Financiamiento : Recursos propios	
7. DIFUSIÓN DE LA EVALUACIÓN	
7.1 Difusión en internet de la evaluación: http://www2.queretaro.gob.mx/UER/ramo33_SEGF.php	
7.2 Difusión en internet del formato: http://www.queretaro.gob.mx/spf/mainTransparencia.aspx	

Formato para la Difusión de los Resultados de las Evaluaciones

1. DESCRIPCIÓN DE LA EVALUACIÓN	
1.1 Nombre de la evaluación: Evaluación Específica del Desempeño de Programa Atención a la Salud y Medicamentos Gratuitos para la Población sin Seguridad Social Laboral Vertiente 2 U-013 del Ramo 12.	
1.2 Fecha de inicio de la evaluación (dd/mm/aaaa): 24/02/2021	
1.3 Fecha de término de la evaluación (dd/mm/aaaa): 30/07/2021	
1.4 Nombre de la persona responsable de darle seguimiento a la evaluación y nombre de la unidad administrativa a la que pertenece:	
Nombre: Lic. Raúl Rodríguez Reyes, Director de Planeación, Servicios de Salud del Estado de Querétaro.	Unidad administrativa: Dirección de Planeación, Servicios de Salud del Estado de Querétaro.
1.5 Objetivo general de la evaluación: Evaluar el desempeño del ejercicio de los recursos del gasto federalizado de fondos, programas o convenios ejercidos durante el año fiscal inmediato anterior con el fin de disponer de elementos que permitan mejorar el diseño, gestión y resultados del programa estatal en el cual se aplica este recurso con base en indicadores estratégicos y de gestión.	
1.6 Objetivos específicos de la evaluación: <ul style="list-style-type: none"> • Verificar los resultados obtenidos para el Estado de Querétaro de la aplicación del gasto correspondiente a l programa estatal financiado con recursos del fondo, programa o convenio federal estipulado en el PAEV 2021. 	

- Analizar la evolución de la cobertura de los bienes y servicios entregados a través del programa estatal financiado con recursos del fondo, programa o convenio federal estipulado en el PAEV 2021.
- Examinar la evolución de los recursos del fondo, programa o convenio federal estipulado en el PAESV 2021.
- Identificar las principales mejoras en la gestión y en los resultados derivados de la atención a las recomendaciones de las evaluaciones realizadas en periodos anteriores.
- Realizar recomendaciones para la mejora de la gestión y los resultados de la aplicación de los recursos del fondo, programa o convenio federal estipulado en el PAEV 2021.

1.7 Metodología utilizada en la evaluación:

La presente metodología está basada en los términos de referencia de la Evaluación Específica del Desempeño 2014-2015 emitida por el Consejo Nacional de Evaluación de la Política de Desarrollo Social (CONEVAL) y adecuada de forma tal que sea posible atender las necesidades de información requeridas para consolidar el enfoque de la gestión para resultados desde la perspectiva estatal para los recursos del gasto federalizado sujetos a evaluación de desempeño.

Lo anterior en apego a lo establecido en la Guía de criterios para el reporte del ejercicio, destino y resultados de los recursos federales transferidos emitida por la Secretaría de Hacienda y Crédito Público referente a la importancia de que los estados realicen... evaluaciones estratégicas que sirvan a la entidad federativa, municipio o demarcación del D.F. a mejorar ejercicio de los recursos y el desempeño de sus programas. Por lo tanto, es posible evaluar sus propios programas estatales o municipales.

Instrumentos de recolección de información:

Cuestionarios__ Entrevistas__ Formatos__ Otros_X_ Especifique:
Información de gabinete

Descripción de las técnicas y modelos utilizados:

El modelo general de la Evaluación Específica del Desempeño es una evaluación de gabinete que, mediante evidencias documentales enviadas permite al evaluador valorar los resultados del Programa Estatal que es financiado con recursos del gasto federalizado.

2. PRINCIPALES HALLAZGOS DE LA EVALUACIÓN

2.1 Describir los hallazgos más relevantes de la evaluación:

TEMA I. ANÁLISIS DE LOS RESULTADOS

El Programa de Atención a la Salud y Medicamentos Gratuitos a la Población sin Seguridad Social Laboral se encuentra alineado a los resultados esperados con los objetivos estratégicos establecidos en el marco legal y normativo federal, además de corroborarse que los indicadores estatales definidos en la MIR del programa miden el acceso a los servicios de salud por parte de la población sin seguridad social.

Aunado a lo anterior, el Ente responsable cuenta con un documento institucional donde se establece la prestación de servicios, administración, promoción, prevención y atención a la salud, definiendo y cuantificando a la población potencial, objetivo y atendida. Además, el mismo Ente cuenta con las fichas técnicas por indicador que permiten monitorear y dar seguimiento a los objetivos a cumplir.

TEMA II EVOLUCIÓN DE LA COBERTURA

El Ente responsable con el mismo documento: "Anexo 2-B Programa Atención a la Salud y Medicamentos Gratuitos para la Población sin Seguridad Social Laboral Vertiente 2020" donde se define y cuantifica a la población potencial y objetivo con base en el marco normativo y programático federal; asimismo, es posible identificar la estrategia de cobertura documentada durante el periodo 2019-2020 permitiendo conocer el comportamiento de ambos años.

TEMA III. ANÁLISIS DE LOS BIENES Y/O SERVICIOS ENTREGADOS

Durante el análisis realizado es posible corroborar que hay dos indicadores a nivel resultado que se encuentran dentro del rango de aceptación encontrándose en el umbral +-16%, no obstante, un indicador a nivel de componente no cumplió la meta establecida por la contingencia sanitaria ocasionada por el COVID19. Estos indicadores y los del ejercicio fiscal 2019 permitieron conocer el comportamiento que se tuvo durante este

período, además de contar con un sustento a través de los medios de verificación. El conjunto de indicadores de resultado que se evaluaron permitió apreciar el desempeño de las dimensiones de eficacia, eficiencia, economía y calidad; asimismo, conocer los criterios CONAC de cada indicador.

TEMA IV. EJERCICIO DE LOS RECURSOS

Para el ejercicio de los recursos se conoció el presupuesto en todos sus momentos contables y la vinculación con los bienes y servicios que ofertó los responsables. El programa asociado mantiene un crecimiento mínimo del presupuesto aprobado (en término nominales) durante el período 2019-2020, además, de poder conocer el comportamiento constante en referencia al costo-efectividad y el costo promedio por beneficiario atendido con los bienes y servicios del período. Es decir, el recurso se utilizó de forma adecuada al otorgar los bienes y servicios de medicamentos y atención médica a la ciudadanía.

TEMA V. VALORACIÓN DE LA ATENCIÓN A LAS RECOMENDACIONES

El Ente responsable cuenta con un Programa de Aspectos Susceptibles de Mejora que permite conocer el seguimiento y monitoreo de las recomendaciones emitidas por el ente evaluador externo contando con actividades que dan apertura al cumplimiento de las recomendaciones. No obstante, hay un Aspecto Susceptible de Mejora que todavía se encuentra en ejecución, pero sí existe un período de tiempo que determinaría su cumplimiento.

Finalmente, la información de gabinete proporcionada por el Ente ejecutor a través de documentos institucionales cuenta con mejoras en diversas etapas de gestión tomando como base el ciclo presupuestario.

2.2 Señalar cuáles son las principales Fortalezas, Oportunidades, Debilidades y Amenazas, de acuerdo con los temas del Programa, estrategia o instituciones.

2.2.1 Fortalezas:

- Programa Atención a la Salud y Medicamentos Gratuitos para la Población sin Seguridad Social Laboral Vertiente 2 U-013 cuentan con un diagnóstico situacional, establece los resultados de mejora en la población potencial, objetivo y atendida; y cuenta con indicadores que miden el logro de las objetivos y metas cumplidas.
- Los objetivos estratégicos se encuentran alineados con los objetivos de la MIR Federal y con los Criterios de Operativos del Programa U013.
- El Ente público cuenta con mecanismos de control para reportar el cumplimiento de los objetivos y metas del programa.
- El Ente ejecutor responsable cuenta con una estrategia de cobertura documentada para atender a la población o área de enfoque objetivo.
- El Programa con gasto federalizado durante el periodo 2019-2020, este análisis comparativo permite observar la cantidad identificada de los bienes y servicios que se proporciona año con año en la entidad.
- El Ente ejecutor cuenta con mecanismos de control para reportar el cumplimiento de los objetivos y metas del Programa Estatal.
- Los indicadores de la MIR del Programa que miden el factor relevante del objetivo, cumplen con el requisito de evaluación.
- La cobertura de la población del Programa fue efectivamente atendida durante el periodo 2019-2020.
- El destino de los recursos fue adecuado para atender el problema y se ejerció en su totalidad.
- El Ente Público cuenta con un mecanismo que monitorea y le da seguimiento a los bienes y servicios con base en la población o área de enfoque.
- Las recomendaciones derivadas de la Evaluación del ejercicio fiscal inmediato anterior fueron clasificadas y atendidas en su mayoría.
- Los aspectos susceptibles de mejora definidos son adecuados, incluyen actividades necesarias para su respectivo cumplimiento.
- El Ente Público evaluado ha mostrado avances en los procesos del ciclo presupuestario.

2.2.2 Oportunidades:

- Existe una relación directa con el documento Criterios Operativos del Programa U013 lo cual sustenta los objetivos de la ejecución de la MIR Federal.
- Los indicadores estratégicos definidos en la MIR Estatal, son congruentes en relación al aspecto relevante definido como un mecanismo de acceso a los servicios de salud y lo establecido en el marco normativo.

- El ente ejecutor identifica el concepto de la población potencial, objetivo y atendida en los diferentes instrumentos programáticos como la población sin seguridad social con factor básico.
- Existe una relación directa con el documento Criterios Operativos del Programa U013, el cual sustenta los objetivos de la ejecución de la MIR Federal.
- La contingencia sanitaria permite hacer análisis respecto al diagnóstico del programa para el cumplimiento de objetivos en ocasiones extraordinarias.
- La contingencia sanitaria permite hacer análisis respecto al diagnóstico para el cumplimiento de objetivos en ocasiones extraordinarias.
- El ente ejecutor identifica las recomendaciones derivadas de la evaluación inmediata anterior y las expone en el Programa de Aspectos Susceptibles de Mejora 2020.

2.2.3 Debilidades:

- De acuerdo al documento Anexo 2-B Programa “Atención a la Salud y Medicamentos Gratuitos para la Población sin Seguridad Social Laboral Vertiente 2”, 2020, la población potencial es menor a la población objetivo lo cual es incorrecto sustentándolo con la Metodología del Marco Lógico.
- El ente ejecutor no define las acciones coordinadas con los demás involucrados en la operación y ejecución del recurso federalizado proyectado en un diagrama de flujo.
- No existe evidencia de acciones de mejora, ni aspectos relevantes del incumplimiento que sustenten al indicador.
- No existe evidencia de algún mecanismo de selección de beneficiarios u base de datos que permita analizar a través de una comparativa la entrega de bienes y servicios.
- El indicador a nivel propósito y uno de componente no alcanzaron la meta programada.
- No existen evidencias documentales del ASM7: Contar con un padrón específico del programa para conocer los beneficios mediante una base de datos depurada y actualizada.
- No existen evidencias documentales que permitan identificar el monitoreo y seguimiento a través de los avances trimestrales porcentuales respecto a las recomendaciones emitidas.

2.3.4 Amenazas:

- La contingencia sanitaria ocasionada por el covid19 afecta el cumplimiento de los objetivos tanto de gestión como estratégicos.

3. CONCLUSIONES Y RECOMENDACIONES DE LA EVALUACIÓN

3.1 Describir brevemente las conclusiones de la evaluación:

El Atención a la Salud y Medicamentos Gratuitos para la Población sin Seguridad Social Laboral Vertiente 2 U-013 del Ramo 12 Ejercicio Fiscal 2020, ejecutado por la Secretaría de Salud del Estado de Querétaro financiado con recurso del Ramo 12. Por lo anterior y considerando los Criterios Operativos del Programa U013 donde establece que el objetivo específico es: “Incrementar el acceso y la prestación de servicios de salud que demanda la población en condiciones de alta o muy alta marginación y sin acceso a seguridad social laboral, a través de la disponibilidad de infraestructura física adecuada, medicamentos e insumos, equipo médico y recursos humanos suficientes para las unidades médicas de las redes de servicios de salud, mediante la transferencia de recursos a las Entidades Federativas y al IMSS-Bienestar”.

Por otra parte, el Plan de Desarrollo del Estado de Querétaro 2016 – 2021, a través del Eje I Querétaro Humano -El desarrollo planeado busca mejorar la calidad y condiciones de vida de los queretanos-. Este eje prevé acciones que permitan la equidad de oportunidades, la inclusión y la cohesión social; reducir las brechas de desigualdad, promoviendo el ejercicio efectivo de los derechos sociales en la población y trabajar en forma conjunta, sociedad y gobierno guiados por valores, en la promoción de estilos de vida sanos y saludables e inhibir los factores de riesgo ocasionados por el ocio o la desesperanza, asimismo, cumpliendo con la Estrategia I.1 y sus líneas de acción. Existiendo una coherencia con el objetivo en la MIR Estatal: “Contribuir a incrementar la equidad de oportunidades, la inclusión y cohesión social mediante el fortalecimiento de las unidades de salud de primer nivel ubicados en zonas de alta y muy alta marginación”.

Los indicadores definidos en la MIR Estatal son congruentes en relación al aspecto relevante definido como un mecanismo de acceso a los servicios de salud y lo establecido en el marco normativo y programático del Programa que busca garantizar el acceso oportuno y de calidad a la población sin seguridad social en el Estado. Además, que el Ente ejecutor encargado del Programa de prestación de servicios de administración, promoción, prevención y atención a la salud cuenta con instrumentos de programación (Anexo2-B), adecuados que contribuyen para la definición y cuantificación de la población objetivo y potencial a la cual el programa se encuentra enfocado.

La evolución de cobertura es necesaria para poder determinar la relación entre las poblaciones y la entrega de bienes y servicios, el Programa Atención a la Salud y Medicamentos Gratuitos para la Población sin Seguridad Social Laboral Vertiente 2 U-013 del Ramo 12 cuenta con un documento institucional donde establece la población potencial, objetivo y atendida. El instrumento de gestión "Anexo 2-B Programa "Atención a la Salud y Medicamentos Gratuitos para la Población sin Seguridad Social Laboral Vertiente 2020", define y cuantifica a la población potencial y objetivo con base en el marco normativo y programático federal.

Los indicadores son un factor importante de establecer y separar las estrategias con la gestión, es importante analizar los bienes y servicios ofertados con la finalidad de identificar si de verdad se está cumpliendo con lo que se plantea.

Dentro de la MIR Estatal a nivel de componente se es posible corroborar que las metas programadas se encuentran dentro del parámetro $\pm 16\%$ parámetro que permite saber si se encuentra dentro del área que determina el cumplimiento de la meta. Además, se es posible conocer el comportamiento del indicador tanto ascendente como descendente, en esto, el indicador a nivel Componente 1 respecto al año 2019 con el 2020 tuvo un comportamiento de naturaleza ascendente, mientras que el Componente 2 es de carácter descendente. El conjunto de indicadores de resultado que se evalúan permite identificar el desempeño de las dimensiones de eficacia, eficiencia, economía y calidad. Todos los indicadores de resultado y componente de la MIR Federal 2019 cuentan con medios de verificación.

Es fundamental señalar que un componente a nivel estatal no se cumplió derivado de la crisis sanitaria generada por el COVID19 en el año 2020 cuando fue el auge en México, esto es debido al aumento de la atención médica. Con base en el Informe sobre el destino, ejercicio y resultados Recursos Federales Transferidos a las Entidades Federativas y Municipios a Nivel Financiero correspondiente al Ejercicio Fiscal 2020, el presupuesto aprobado fue el mismo que en el ejercicio fiscal anterior, sin embargo, éste se modificó en un 0.76% al alza, dando como resultado un presupuesto modificado por la cantidad de \$50,815,998.16. (Cincuenta millones ochocientos quince mil novecientos noventa y ocho pesos 16/100 M.N.). No obstante, el presupuesto devengado y ejercido disminuyó un 15.89% respecto al año 2019, representando la cantidad de \$42,739,620.08 (Cuarenta y dos millones setecientos treinta y nueve mil seiscientos veinte pesos 08/100 M.N.).

Por una parte, el costo efectividad del recurso devengado en los bienes y servicios otorgados por el Programa Estatal en el periodo 2019 – 2020 se encuentra, dentro del rango esperado, esto quiere decir que la aplicación de los recursos del Programa es óptima, toda vez que representa la eficiencia en el alcance de los resultados.

Por otra parte, la pandemia generada por el COVID19 generó que el costo promedio por beneficiario en el año 2020 disminuyera, y, por otra parte, aumentara la demanda de bienes y servicios por parte de los beneficiarios, pasando de la cantidad de \$268.63 en el 2019 a \$66.62 al año 2020. Lo que representa un aumento en la demanda.

La Evaluación de Diseño del Programa "Atención a la Salud y Medicamentos Gratuitos para la Población sin Seguridad Social Laboral Vertiente 2 con clave U013 correspondiente al Ejercicio Fiscal 2019 y el Programa de Aspectos Susceptibles de Mejora emitida por el ente ejecutor, se corrobora que de las cuatro recomendaciones establecidas se encuentran evidencia de que hay avances tanto en el PASM como en documentos que permiten valorar y analizar el cumplimiento de los Aspectos Susceptibles de Mejora derivado de las siete recomendaciones. Los cuatro ASM emitidos por el ente responsable y de los cuales son:

ASM1. Mejorar el análisis de la problemática a resolver para optimizar la planeación del programa mediante el trabajo de análisis de las direcciones y áreas involucradas.

ASM2. Justificar la Estrategia de intervención del programa para evidenciar los beneficios atribuibles mediante la integración del documento denominado Anexo 2-B que contenga la estrategia de intervención documentada.

ASM3. Facilitar la identificación de los resultados del programa mediante el diseño de la Matriz de Indicadores de Resultados y las fichas técnicas de los indicadores para que cumpla con las reglas de redacción de la Metodología de Marco Lógico a través del trabajo en equipo de las direcciones participantes y de la validación por la Unidad de Evaluación de Resultados.

ASM7. Documentar el proceso para la obtención del padrón de beneficiarios. Elaborar el diagrama de flujo del proceso para la obtención del padrón de beneficiarios

Asimismo, el porcentaje de cumplimiento es del 75% ya que el ASM7 sigue en proceso de realización.

3.2 Describir las recomendaciones de acuerdo a su relevancia considerando los ASM:

1: Establecer una cuantificación, descripción y definición de la población potencial, objetivo y atendida con base en los objetivos establecidos por la normatividad aplicable con la finalidad de identificar la cantidad y características de los beneficiarios reales del recurso federalizado.

2: Realizar un Plan estratégico institucional que contemple líneas de acción estratégicas con la finalidad de identificar la relación de los bienes y servicios ofertados con los beneficiarios del programa.	
3: Desarrollar un diagrama de flujo con base en los manuales de organización y reglas de operación de los entes involucrados con la finalidad de identificar el proceso de ministración del recurso federalizado.	
4: En las fichas técnicas, desarrollar actividades y aspectos de mejora a través de documentos verificables donde se expongan y justifique el incumplimiento de las metas	
5: Realizar una definición y cuantificación del padrón de beneficiarios en el que se incluya el proceso de selección y actualización con el fin de conocer el comportamiento de la oferta de bienes y servicios.	
6: Realizar un diagnóstico institucional oficializado con base en la situación derivada del covid19 con la finalidad de proyectar resultados óptimos en el cumplimiento de los objetivos estratégicos y de gestión para ocasiones extraordinarias.	
7: Dar seguimiento y monitoreo oportuno a los indicadores de propósito y componente a través de las fichas técnicas y los reportes trimestrales con la finalidad de conocer y medir el grado de cumplimiento de los objetivos definidos en la MIR.	
8: Documentar las evidencias de las actividades realizadas del ASM7 a través del Programa de Aspectos Susceptibles de Mejora (PASM) con la finalidad de sustentar el cumplimiento y/o el monitoreo constante de las recomendaciones.	
9: Establecer en el Programa de Aspectos Susceptibles de Mejora el avance porcentual programado y alcanzado a la fecha de forma trimestral con la finalidad de fortalecer y sustentar el cumplimiento y/o monitoreo de las recomendaciones.	
4. DATOS DE LA INSTANCIA EVALUADORA	
4.1 Nombre del coordinador de la evaluación: Lic. Viridiana Maroney García Roque.	
4.2 Cargo: Especialista evaluadora.	
4.3 Institución a la que pertenece: Instituto para el Desarrollo Técnico de las Haciendas Públicas (INDETEC).	
4.4 Principales colaboradores: Lic. Arturo Emmanuel Sánchez Muñoz.	
4.5 Correo electrónico del coordinador de la evaluación: vgarcía@indetec.gob.mx	
4.6 Teléfono (con clave lada): 33 36 69 55 50 ext. 603	
5. IDENTIFICACIÓN DEL (LOS) PROGRAMA(S)	
5.1 Nombre del (los) Programa(s) evaluado(s): Programa Atención a la Salud y Medicamentos Gratuitos para la Población sin Seguridad Social Laboral Vertiente 2	
5.2 Siglas: SIN SIGLAS	
5.3 Ente público coordinador del (los) Programa(s): Servicios de Salud del Estado de Querétaro (SESEQ).	
5.4 Poder público al que pertenece(n) el(los) Programa(s): Poder Ejecutivo <input checked="" type="checkbox"/> Poder Legislativo <input type="checkbox"/> Poder Judicial <input type="checkbox"/> Ente Autónomo <input type="checkbox"/>	
5.5 Ámbito gubernamental al que pertenece(n) el(los) Programa(s): Federal <input type="checkbox"/> Estatal <input checked="" type="checkbox"/> Local <input type="checkbox"/>	
5.6 Nombre de la(s) unidad(es) administrativa(s) y de (los) titular(es) a cargo del (los) Programa(s):	
5.6.1 Nombre(s) de la(s) unidad(es) administrativa(s) a cargo de (los) Programa(s):	
5.6.2 Nombre(s) de (los) titular(es) de la(s) unidad(es) administrativa(s) a cargo de (los) Programa(s) (nombre completo, correo electrónico y teléfono con clave lada):	
Nombre: Dra. María Luisa García Barajas LUISAG@seseqro.gob.mx	Unidad administrativa:

442 251 90 00 Ext. 7260	Departamento de Atención Médica en Primer Nivel, Dirección de Planeación de los Servicios de Salud del Estado de Querétaro,
6. DATOS DE CONTRATACIÓN DE LA EVALUACIÓN	
6.1 Tipo de contratación:	
6.1.1 Adjudicación Directa ___ 6.1.2 Invitación a tres ___ 6.1.3 Licitación Pública Nacional ___ 6.1.4 Licitación Pública Internacional ___ 6.1.5 Otro: (Señalar)_X_ Convenio de colaboración institucional entre la Secretaría de la Contraloría y la Secretaría de Planeación y Finanzas del Poder Ejecutivo del Gobierno del Estado de Querétaro, con el Instituto para el Desarrollo Técnico de las Haciendas Públicas.	
6.2 Unidad administrativa responsable de contratar la evaluación:	
6.3 Costo total de la evaluación: \$255,000.00 (Doscientos cincuenta y cinco mil pesos 00/100 m.n.)	
6.4 Fuente de Financiamiento: Recursos propios	
7. DIFUSIÓN DE LA EVALUACIÓN	
7.1 Difusión en internet de la evaluación: http://www2.queretaro.gob.mx/UER/otrosramos_SEGF.php	
7.2 Difusión en internet del formato: http://www.queretaro.gob.mx/spf/mainTransparencia.aspx Consultar: Ley General de Contabilidad Gubernamental/Anexos/Resultados de Evaluación/2021	

**Anexo del Presupuesto de Egresos del Estado de
Querétaro para el ejercicio fiscal 2022 que da
cumplimiento a la Ley de Disciplina Financiera de las
Entidades Federativas y los Municipios**

Artículo 5, fracción I de la Ley de Disciplina Financiera de las Entidades Federativas y los Municipios

Objetivos anuales, estrategias y metas.

Para el ejercicio fiscal de 2022, se establecen como objetivos anuales, estrategias y metas, los siguientes:

Objetivos: Una gestión pública austera, eficaz, eficiente y transparente, que colabore en el desarrollo del Estado de Querétaro.

Estrategias: Mantener en todo momento el equilibrio presupuestal en apego a las disposiciones aplicables en el ejercicio del gasto público, basados en una gestión eficiente, con los atributos de transparencia y rendición de cuentas.

Metas: Aprovechamiento al máximo de los recursos con que se cuente, dando prioridad a los sectores de seguridad, reactivación económica, energía y movilidad; y buscando atender de manera integral las necesidades del Estado en apego a los planes y programas que se contemplarán en el Plan Estatal de Desarrollo que se presentará conforme a la normativa.

Artículo 5, fracción II de la Ley de Disciplina Financiera de las Entidades Federativas y los Municipios

Proyecciones de finanzas públicas.

Proyecciones de Egresos - LDF						
(PESOS)						
(CIFRAS NOMINALES)						
Concepto (b)	2022	2023	2024	2025	2026	2027
1. Gasto No Etiquetado (1=A+B+C+D+E+F+G+H+I)	28,639,085,763	30,143,234,795	31,868,924,591	33,647,063,308	35,483,097,627	37,726,429,745
A. Servicios Personales	2,772,948,962	2,856,137,431	2,941,821,554	3,030,076,200	3,120,978,486	3,214,607,841
B. Materiales y Suministros	205,491,602	236,815,335	282,764,697	278,403,021	270,085,178	310,103,831
C. Servicios Generales	1,436,060,096	1,419,762,767	1,498,042,405	1,617,354,829	1,676,020,549	1,887,942,684
D. Transferencias, Asignaciones, Subsidios y Otras Ayudas	16,253,276,472	17,152,315,112	18,187,445,724	19,321,164,721	20,565,266,324	21,933,065,142
E. Bienes Muebles, Inmuebles e Intangibles	75,420,311	122,537,888	140,721,271	110,880,112	81,485,205	121,898,315
F. Inversión Pública	3,255,499,000	3,418,273,950	3,589,187,648	3,768,647,030	3,957,079,381	4,154,933,350
G. Inversiones Financieras y Otras Provisiones	22,819,239	29,451,302	30,629,354	31,854,528	33,128,709	34,453,858
H. Participaciones y Aportaciones	4,617,570,081	4,907,941,010	5,198,311,938	5,488,682,867	5,779,053,795	6,069,424,724
I. Deuda Pública	-	-	-	-	-	-
2. Gasto Etiquetado (2=A+B+C+D+E+F+G+H+I)	17,259,329,458	18,239,585,977	19,219,950,304	20,200,426,562	21,181,019,033	22,161,732,167
A. Servicios Personales	-	-	-	-	-	-
B. Materiales y Suministros	23,886,701	24,364,435	24,851,724	25,348,758	25,855,733	26,372,848
C. Servicios Generales	-	-	-	-	-	-
D. Transferencias, Asignaciones, Subsidios y Otras Ayudas	11,345,742,292	12,075,245,038	12,804,846,038	13,534,549,223	14,264,358,681	14,994,278,661
E. Bienes Muebles, Inmuebles e Intangibles	48,001,979	51,320,139	54,638,299	57,956,459	61,274,619	64,592,779
F. Inversión Pública	-	-	-	-	-	-
G. Inversiones Financieras y Otras Provisiones	-	-	-	-	-	-
H. Participaciones y Aportaciones	5,841,698,486	6,088,656,365	6,335,614,243	6,582,572,122	6,829,530,000	7,076,487,879
I. Deuda Pública	-	-	-	-	-	-
3. Total de Egresos Proyectados (3 = 1 + 2)	45,898,415,221	48,382,820,772	51,088,874,895	53,847,489,870	56,664,116,660	59,888,161,912

Artículo 5, fracción III de la Ley de Disciplina Financiera de las Entidades Federativas y los Municipios

Riesgos relevantes para las finanzas públicas.

El monto de los recursos a ejercer que contempla el presente Presupuesto de Egresos, puede ser afectado por una reducción en la disponibilidad de recursos tanto locales como federales, en caso de modificación a las condiciones económicas con las cuales se generaron los supuestos para el financiamiento del mismo, cambios en la política económica del país, un incremento inflacionario superior al esperado en las proyecciones, así como las variables económicas federales que se usaron en el Presupuesto de Egresos de la Federación para el ejercicio fiscal 2022 sobre los recursos participables a las entidades federativas.

Los programas de gasto, podrían verse afectados por la ministración no oportuna de recursos federales, la baja en la captación de recursos locales y por la presión que pudiera tenerse en el gasto, derivado de una permanencia y de varios meses en el ejercicio fiscal 2022, de la pandemia del COVID-19.

Artículo 5, fracción IV de la Ley de Disciplina Financiera de las Entidades Federativas y los Municipios

**Resultados de las finanzas públicas.
Estado de Querétaro
Resultados de Egresos - LDF
(PESOS)**

Concepto (b)	2016 ¹ (c)	2017 ¹ (c)	2018 ¹ (c)	2019 ¹ (c)	2020 ¹ (c)	2021 ² (d)
1. Gasto No Etiquetado (1=A+B+C+D+E+F+G+H+I)	11,261,877,984	17,137,083,517	20,678,054,312	21,478,322,470	23,115,271,995	26,044,926,627
A. Servicios Personales	2,182,389,063	2,241,459,857	1,988,935,615	2,121,349,095	2,306,790,923	2,541,961,346
B. Materiales y Suministros	217,662,138	346,759,605	238,485,025	211,089,268	180,496,898	237,156,697
C. Servicios Generales	708,445,629	1,009,616,522	1,052,967,478	1,184,487,790	1,082,081,312	1,334,187,087
D. Transferencias, Asignaciones, Subsidios y Otras Ayudas	7,437,134,187	9,388,224,302	11,889,702,581	12,154,417,931	14,375,884,620	16,782,897,541
E. Bienes Muebles, Inmuebles e Intangibles	102,671,816	173,332,113	527,067,389	159,668,569	139,041,750	146,633,342
F. Inversión Pública	435,368,039	393,872,485	951,207,142	1,061,732,964	769,660,313	525,904,178
G. Inversiones Financieras y Otras Provisiones	178,207,112	72,299,358	185,773,188	349,574,089	61,423,663	271,893,023
H. Participaciones y Aportaciones	-	3,501,592,559	3,753,512,365	4,055,248,410	4,106,725,470	4,072,237,310
I. Deuda Pública	-	9,926,716	90,403,529	180,754,354	93,167,047	132,056,104
2. Gasto Etiquetado (2=A+B+C+D+E+F+G+H+I)	19,919,806,574	16,990,247,260	16,868,849,883	16,794,075,287	16,165,613,447	15,980,501,352
A. Servicios Personales	12,598,399	-	-	871,094	3,689,021	5,066,267
B. Materiales y Suministros	23,279,346	31,628,284	41,518,421	23,613,584	25,694,164	33,544,565
C. Servicios Generales	282,757,489	267,823,728	94,189,853	97,501,587	92,615,083	108,059,154
D. Transferencias, Asignaciones, Subsidios y Otras Ayudas	2,919,590,714	2,305,877,576	10,303,910,074	10,324,779,058	10,327,074,975	10,359,376,945
E. Bienes Muebles, Inmuebles e Intangibles	57,079,021	92,531,290	21,003,039	50,351,727	49,503,854	69,216,462
F. Inversión Pública	272,078,394	355,085,335	530,582,400	446,274,006	-	7,026,551
G. Inversiones Financieras y Otras Provisiones	228,811,613	92,589,558	13,998,642	18,007,000	16,376,192	-
H. Participaciones y Aportaciones	16,013,201,456	13,429,151,321	5,714,591,577	5,708,062,957	5,649,012,127	5,361,939,382
I. Deuda Pública	110,410,142	415,560,168	149,055,877	124,614,274	1,648,030	36,272,026
3. Total del Resultado de Egresos (3=1+2)	31,181,684,558	34,127,330,777	37,546,904,195	38,272,397,757	39,280,885,442	42,025,427,979

1. Los importes corresponden a los egresos totales devengados.

2. Los importes corresponden a los egresos devengados al cierre del mes de septiembre y estimados para el resto del ejercicio.

Artículo 5, fracción V de la Ley de Disciplina Financiera de las Entidades Federativas y los Municipios

**Estudio actuarial de pensiones (formato CONAC).
Poder Ejecutivo del Estado de Querétaro
Informe sobre Estudios Actuariales – LDF**

	Pensiones y jubilaciones	Salud	Riesgos de trabajo	Invalidez y vida	Otras prestaciones sociales	Total
Tipo de Sistema						
Prestación laboral o Fondo general para trabajadores del estado o municipio Beneficio definido, Contribución definida o Mixto	Prestación Laboral Beneficio Definido		Prestación Laboral Beneficio Definido	Prestación Laboral Beneficio Definido	Prestación Laboral Beneficio Definido	Prestación Laboral Beneficio Definido
Población						
afiliada Activos	4,848		4,848	4,848	4,848	4,848
Edad máxima	81		81	81	81	81
Edad mínima	20		20	20	20	20
Edad promedio	42		42	42	42	42
Pensionados y Jubilados	1,711		31	200	0	1,942
Jubilados	90		90	89	0	90
Edad máxima	44		34	43	0	34
Edad mínima	65		70	66	0	65
Edad promedio						
Beneficiarios						
Promedio de años de servicio (trabajadores activos) Aportación individual al plan de pensión como % del salario *	10.29		10.29	10.29	10.29	10.29
Aportación del ente público al plan de pensión como % del salario *	0.00%		0.00%	0.00%	0.00%	0.00%
Crecimiento esperado de los pensionados y jubilados (como %)	11.33%		-	-	NA	9.98%
Crecimiento esperado de los activos (como %)	1.2663%		1.2663%	1.2663%	1.2663%	1.2663%
Edad de Jubilación o Pensión	56.77		62.55	58.22	0.00	57.01
Esperanza de vida	24.28		19.96	23.31	0.00	24.11
Ingresos del Fondo	0.00		0.00	0.00	0.00	0.00
Ingresos Anuales al Fondo de Pensiones						
Nómina anual Activos	1,273,030,399.36		1,273,030,399.36	1,273,030,399.36	1,273,030,399.36	1,273,030,399.36
Pensionados y Jubilados	424,398,401.04		6,492,456.00	38,209,716.00	0.00	469,100,573.04
Beneficiarios de Pensionados y Jubilados	0.00		0.00	8,661,816.00	0.00	8,661,816.00
Monto mensual por pensión Máximo	91,899.00		63,566.00	91,620.00	0.00	91,899.00
Mínimo Promedio	5,331.00		9,184.00	5,601.00	0.00	5,331.00
	20,670.10		17,452.84	19,529.81	0.00	20,501.30
Monto de la reserva	635,460,812.50					635,460,812.50
Valor presente de las obligaciones						
Pensiones y Jubilaciones en curso de pago Generación actual	8,773,474,017.36		105,301,618.80	912,245,118.77	141,962,509.34	9,932,983,264.27
Generaciones futuras	17,450,285,677.32		0.00	0.00	2,728,802,885.77	20,179,088,563.10
	24,925,760,408.95		0.00	0.00	5,370,836,759.85	30,296,597,168.80
Valor presente de las contribuciones asociadas a los sueldos futuros de cotización 2.00%						
Generación actual	0.00		0.00	0.00	0.00	0.00
Generaciones futuras	0.00		0.00	0.00	0.00	0.00
Valor presente de aportaciones futuras						
Generación actual	0.00		0.00	0.00	0.00	0.00
Generaciones futuras	0.00		0.00	0.00	0.00	0.00
Otros Ingresos	0.00		0.00	0.00	0.00	0.00
Déficit/superávit actuarial						
Generación actual	(25,588,298,882.19)		(105,301,618.80)	(912,245,118.77)	(2,870,765,395.12)	(29,476,611,014.87)
Generaciones futuras	(24,925,760,408.95)		0.00	0.00	(5,370,836,759.85)	(30,296,597,168.80)
Periodo de suficiencia	2021		2021	2021	2021	2021
Año de descapitalización	2.00%		2.00%	2.00%	2.00%	2.00%
Tasa de rendimiento						
Estudio actuarial	2021		2021	2021	2021	2021
Año de elaboración del estudio actuarial	Valuaciones Actuariales del Norte, S. C.		Valuaciones Actuariales del Norte, S. C.	Valuaciones Actuariales del Norte, S. C.	Valuaciones Actuariales del Norte, S. C.	Valuaciones Actuariales del Norte, S. C.
Empresa que elaboró el estudio actuarial						



VALUACIONES ACTUARIALES DEL NORTE

consultoría actuarial

C21-0235-1

Saltillo, Coahuila a 29 de junio de 2021

Lic. Martha Lorena Leal Ruiz
Titular de la Secretaría de Planeación y Finanzas
Gobierno del Estado de Querétaro
Querétaro, Oro

Estimada Lic. Leal:

Presentamos los resultados de la Valuación Actuarial del Esquema de Pensiones vigente del personal del Gobierno del Estado de Querétaro al 31 de diciembre del 2020. Los resultados se obtuvieron considerando los "Términos de referencia para la Valuación Actuarial de las Instituciones Estatales de Seguridad Social".

En la presente evaluación se utilizaron dos metodologías de financiamiento, la "Prima Media General" así como las "Primas Óptimas de Liquidez".

El contenido de este reporte es el siguiente:

- I. Resumen Ejecutivo de Resultados
- II. Antecedentes
- III. Características de las Prestaciones Evaluadas
- IV. Necesidad del Estudio Actuarial
- V. Reservas
- VI. Descripción de los Métodos de Financiamiento
 - Prima Media General
 - Primas Óptimas de Liquidez
- VII. Hipótesis Actuariales
- VIII. Resultados de la Valuación Actuarial
 - i. Datos y Promedios Generales
 - ii. Gráficas de Distribución de Edades, Antigüedades y Sueldos Promedio
 - iii. Proyección Demográfica de Activos y Pensionados
 - iv. Jubilaciones Esperadas Aritméticas
 - v. Jubilaciones Esperadas Actuariales
 - vi. Valor Presente de las Obligaciones (Prima Media General) y Balances Actuariales
 - vii. Primas Óptimas de Liquidez
 - viii. Aportaciones Extraordinarias
- IX. Comentarios Generales y Recomendaciones
- X. Anexos
 1. Formato 8 de la Ley de Disciplina Financiera
 2. Índice de las hojas de trabajo de los resultados actuariales complementarios

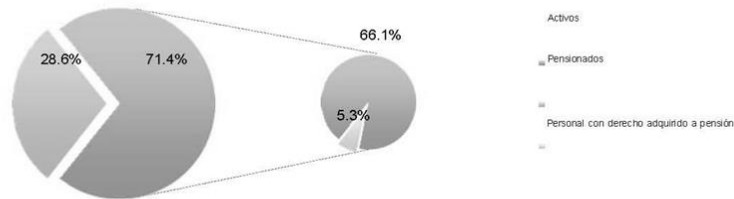
VALUACIONES ACTUARIALES DEL NORTE

consultoría actuarial

I. RESUMEN EJECUTIVO DE RESULTADOS

a) Población Afiliada

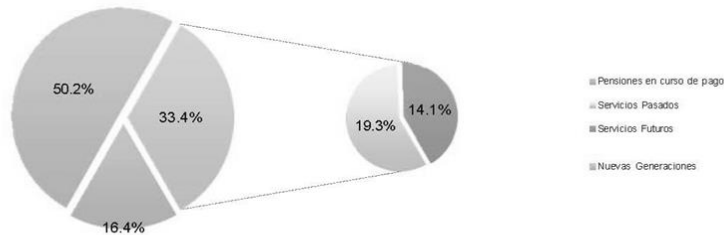
Concepto	Activos	Pensionados
Número de Afiliados	4,848	1,942
Nómina promedio	21,882.40	20,501.30
Nómina anual	1,273,030,399.36	477,762,389.04
Personal con derecho adquirido a pensión	357	-
Proporción de la nómina promedio de pensionados		93.69%
Proporción de la nómina anual de pensionados		37.53%



b) Monto de la Reserva: \$635,460,812.50

c) Valor Presente de las Obligaciones

Concepto	Escenario 2.00%	Escenario 3.00%
Pensiones en curso de pago	9,932,983,264.27	8,905,128,244.37
Generación Actual		
Servicios Pasados	11,635,013,829.83	9,678,092,525.02
Servicios Futuros	8,544,074,733.26	6,506,258,436.95
Servicios Totales	20,179,088,563.10	16,184,350,961.97
Nuevas Generaciones	30,296,597,168.80	15,812,647,494.89
Total	60,408,668,996.17	40,902,126,701.23



d) Valor Presente de Sueldos Futuros

Personal	Escenario 2.00%	Escenario 3.00%
Generación Actual	13,334,043,830.59	12,345,772,381.49
Nuevas Generaciones	57,519,158,991.14	38,047,924,609.12
Total	70,853,202,821.73	50,393,696,990.61

e) Valor Presente de Aportaciones Futuras

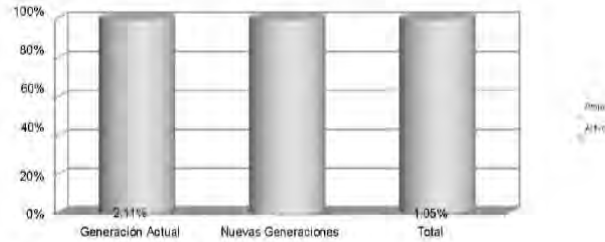
Personal	Escenario 2.00%	Escenario 3.00%
Activos		
i) Generación Actual	0.00	0.00
ii) Nuevas Generaciones	0.00	0.00
Pensionados		
i) En curso de pago	0.00	0.00
ii) De la generación actual	0.00	0.00
iii) De las nuevas generaciones	0.00	0.00
Total	0.00	0.00

f) Déficit / Superávit Actuarial

Personal	Escenario 2.00%	Escenario 3.00%
Generación Actual	(29,476,611,014.67)	(24,454,018,393.84)
Nuevas Generaciones	(30,296,697,168.80)	(15,812,847,494.89)
Total	(59,773,208,183.67)	(40,266,865,888.73)

g) Situación Financiera - Activos vs Pasivos

Personal	Escenario 2.00%	Escenario 3.00%
Generación Actual	2.11%	2.53%
Nuevas Generaciones	-	-
Total	1.05%	1.55%



h) Período de Suficiencia

Escenario	Año de Descapitalización
Escenario 2.00%	2021
Escenario 3.00%	2021

VALUACIONES ACTUARIALES DEL NORTE

consultoría actuarial

- i) Cotizaciones recomendadas como porcentaje de la nómina de cotización de acuerdo a la metodología de Prima Media General

Personal	Escenario 2.00%	Escenario 3.00%
Generación Actual (Activos y Pensionados)	221.06%	198.08%
Nuevas Generaciones	52.67%	41.56%
Total	84.36%	79.90%

- j) Cotizaciones recomendadas como porcentaje de la nómina de cotización de acuerdo a la metodología de Primas Óptimas de Liquidez

Escenario Financiero	Prima	Período
Escenario 2.00%	80.62%	2021-2121
Escenario 3.00%	78.33%	2021-2121

- k) Cotizaciones recomendadas como porcentaje de la nómina de cotización de acuerdo a la metodología de Primas Óptimas de Liquidez Escalonadas

Escenario Financiero	Prima	Período
	70.00%	2021
Escenario 2.00%	1.00%	2022-2032
	81.78%	2033-2121
	70.00%	2021
Escenario 3.00%	1.00%	2022-2030
	80.00%	2031-2045
	79.19%	2046-2121

Δ Representa el porcentaje de incremento anual durante el período señalado

- l) Flujo esperado de Egresos, Aportaciones y Costos Fiscales

VALUACIONES ACTUARIALES DEL NORTE

consultoría actuarial

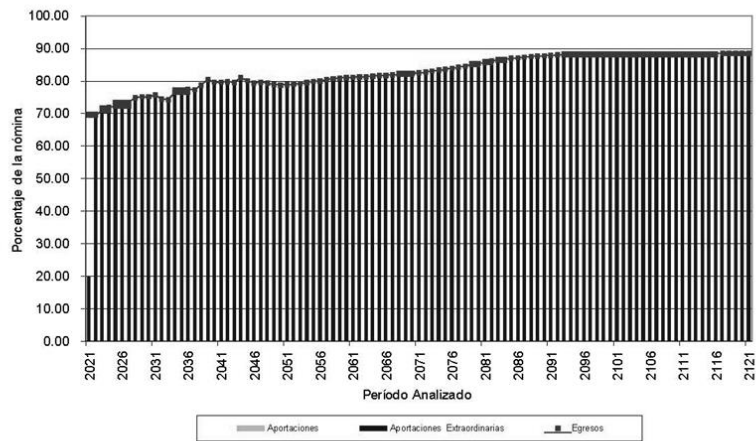
Gobierno del Estado de Querétaro

Comportamiento esperado de egresos, aportaciones y aportaciones adicionales

Personal Total

Tasa de rendimiento del 2.00%
(Millones de pesos de 2020)

Año	Egresos	Aportaciones	Aportaciones Extraordinarias
2021	899.81	0.00	258.03
2022	896.03	0.00	896.03
2023	926.01	0.00	926.01
2024	947.58	0.00	947.58
2025	967.57	0.00	967.57
2026	977.14	0.00	977.14
2027	1,006.28	0.00	1,006.28
2028	1,038.67	0.00	1,038.67
2029	1,055.00	0.00	1,055.00
2030	1,066.90	0.00	1,066.90
2035	1,151.88	0.00	1,151.88
2040	1,241.82	0.00	1,241.82
2045	1,290.09	0.00	1,290.09
2050	1,305.72	0.00	1,305.72
2055	1,339.14	0.00	1,339.14
2060	1,364.39	0.00	1,364.39
2065	1,376.36	0.00	1,376.36
2070	1,390.36	0.00	1,390.36
2075	1,412.25	0.00	1,412.25
2080	1,442.58	0.00	1,442.58
2085	1,467.53	0.00	1,467.53
2090	1,481.36	0.00	1,481.36
2095	1,489.59	0.00	1,489.59
2100	1,491.47	0.00	1,491.47
2105	1,489.56	0.00	1,489.56
2110	1,489.92	0.00	1,489.92
2115	1,492.67	0.00	1,492.67
2120	1,493.85	0.00	1,493.85
2121	1,493.76	0.00	1,493.76



VALUACIONES ACTUARIALES DEL NORTE

consultoría actuarial

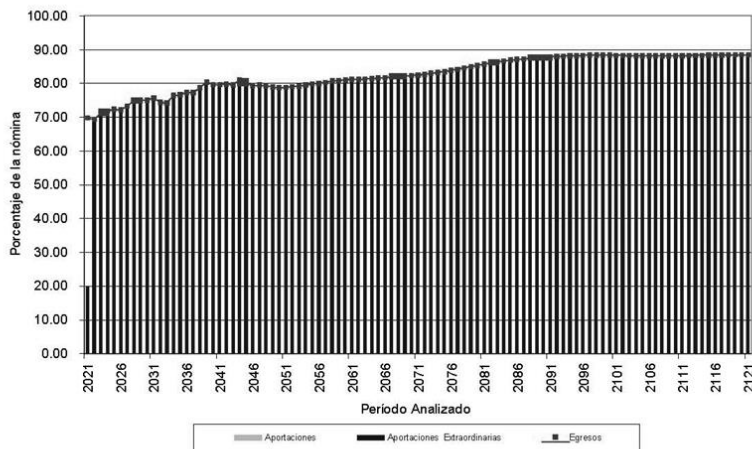
Gobierno del Estado de Querétaro

Comportamiento esperado de egresos, aportaciones y aportaciones adicionales

Personal Total

Tasa de rendimiento del 3.00%
(Millones de pesos de 2020)

Año	Egresos	Aportaciones	Aportaciones Extraordinarias
2021	899.81	0.00	254.89
2022	896.03	0.00	896.03
2023	926.01	0.00	926.01
2024	947.58	0.00	947.58
2025	967.57	0.00	967.57
2026	977.14	0.00	977.14
2027	1,006.28	0.00	1,006.28
2028	1,038.67	0.00	1,038.67
2029	1,055.00	0.00	1,055.00
2030	1,066.90	0.00	1,066.90
2035	1,151.88	0.00	1,151.88
2040	1,241.82	0.00	1,241.82
2045	1,290.09	0.00	1,290.09
2050	1,305.72	0.00	1,305.72
2055	1,339.14	0.00	1,339.14
2060	1,364.39	0.00	1,364.39
2065	1,376.36	0.00	1,376.36
2070	1,390.36	0.00	1,390.36
2075	1,412.25	0.00	1,412.25
2080	1,442.58	0.00	1,442.58
2085	1,467.53	0.00	1,467.53
2090	1,481.36	0.00	1,481.36
2095	1,489.59	0.00	1,489.59
2100	1,491.47	0.00	1,491.47
2105	1,489.56	0.00	1,489.56
2110	1,489.92	0.00	1,489.92
2115	1,492.67	0.00	1,492.67
2120	1,493.85	0.00	1,493.85
2121	1,493.76	0.00	1,493.76



VALUACIONES ACTUARIALES DEL NORTE

consultoría actuarial

II. ANTECEDENTES

Debido a que las prestaciones económicas que otorga la ley, dependen de alguna contingencia, es necesario utilizar técnicas actuariales que por medio de hipótesis de muerte, invalidez, y rotación, así como de rendimientos bancarios, incrementos salariales, etc., nos permitan encontrar los ingresos, egresos y saldos del fondo del Esquema de Previsión Social durante los próximos 100 años (170 años para pasivos contingentes), de la manera más aproximada posible.

El cálculo actuarial es la única técnica que determina el costo actual y futuro de las obligaciones del área de prestaciones económicas, proporcionando una amplia información que deberá considerarse como fundamental para definir el rumbo del Esquema de Previsión Social de la manera más aproximada posible.

La situación del área de prestaciones económicas, no se refleja en los estados financieros, pues actualmente estos no determinan el valor de los derechos adquiridos de sus afiliados ni en qué momento serán exigibles.

III. CARACTERÍSTICAS DE LAS PRESTACIONES EVALUADAS

Art. Quinto Transitorio de la Ley de los Trabajadores del Estado de Querétaro

Los acuerdos, convenios, reglamentos, costumbres, prerrogativas y en general los derechos que estén establecidos en favor de los trabajadores, superiores a los que en esta Ley concede, continuarán surtiendo sus efectos en todo aquello que les beneficie.

Salario (Art. 13 del Convenio General)

Salario es la retribución que debe pagarse al Trabajador a cambio de los servicios prestados, comprendiendo el sueldo presupuestal y los quinquenios, de conformidad con lo dispuesto por el artículo 36 de la Ley.

Salario (Art. 36 de la Ley de los Trabajadores del Estado de Querétaro)

Para los efectos del pago de las prestaciones contenidas en la Ley de los Trabajadores del Estado de Querétaro, como en los Convenios suscritos entre el Gobierno del Estado, Municipios y sus Sindicatos, se entiende por salario el sueldo presupuestal y los quinquenios.

Aguinaldo (Art. 17, Convenio Laboral)

Personal activo: 70 días de salario libre de impuestos.
Personal pensionado y jubilado: 70 días de pago.

VALUACIONES ACTUARIALES DEL NORTE

consultoría actuarial

Incremento a pensiones y jubilaciones

Global \$900.00

Incremento a salarios (Art. 18 del Convenio laboral)

Personal de base y sindicalizado: \$900.00

Incremento a salarios (Circular No.2/2021)

Por instrucción del personal de gobierno del estado, también se otorgan a los siguientes trabajadores.

Personal de confianza: \$ 900.00

Personal facultado para el uso de la fuerza pública: \$900.00.

Consideración en meses de servicio (Arts. 127,140)

A partir de mayo de 2012, toda fracción mayor a seis meses de servicio se considera como año completo, por lo que, a la presente fecha, una persona con 29.5 años puede jubilarse o pensionarse a partir de los 14.5 años de servicio y, en el caso de los policías, con 24.5 años de servicio se pueden jubilar.

Pago de despensa (art. 18, Fracc. 11 y 111, Convenio Laboral 2020)

Se otorgará un pago de despensa mensual por la cantidad de \$400.00 M.N quincenales a todo el personal activo, pensionados y jubilados.

Se otorgará un pago de despensa especial anual, equivalente a 10 días de salario a todo el personal activo, además a pensionados y jubilados sindicalizados.

Nota: Esta prestación no se incluye para el pago de pensiones y jubilaciones, sin embargo, si se otorgan a los pensionados y jubilados sindicalizados.

Apoyo especial anual (art. 18 Fracc. IV, Convenio Laboral 2020)

Se otorgará un apoyo especial anual a trabajadores sindicalizados por la cantidad de \$3,750.00 M.N, así como a pensionados y jubilados sindicalizados.

Apoyo anual al ahorro sindical (art. 18 Fracc. V, Convenio Laboral 2020)

Se otorgará un apoyo anual al ahorro sindical a trabajadores sindicalizados por la cantidad de \$1,950.00 M.N, así como a pensionados y jubilados sindicalizados.

VALUACIONES ACTUARIALES DEL NORTE

consultoría actuarial

Quinquenio (art. 18 Fracc I, Convenio Laboral 2020)

La cantidad mensual a pagar por cada quinquenio con que cuentan los trabajadores, se calculará tomando como base el monto actual del quinquenio de cada trabajador, más el porcentaje que representa el incremento salarial para el año 2020 sobre el sueldo laboral de cada trabajador.

En el caso de los trabajadores que no rebasen el monto establecido en la tabla base de quinquenios y cumplan con los años de servicio establecidos, se les continuará aplicando el incremento que refiere la tabla.

Los Trabajadores tendrán derecho a las siguientes prestaciones económicas. Por cada 5 años de servicios cumplidos, el Trabajador tendrá derecho al pago de quinquenios consistente en una cantidad mensual establecido en la siguiente tabla:

Años de servicio	Mensual
5	\$542.00
10	\$1,081.00
15	\$1,867.00
20	\$3,088.00
25	\$3,858.00
30	\$5,000.00
35	\$6,000.00
40	\$7,000.00

Los trabajadores que cumplan 10, 15, 20, 25, 30, 35 y 40 años de servicio y que su(s) quinquenio(s), una vez aplicado el porcentaje de incremento salarial del año 2021 a éste, no rebase(n) el monto establecido en la anterior tabla, se les pagará por concepto de quinquenio la cantidad que en la misma se menciona.

Los trabajadores que al momento de cumplir 10, 15, 20, 25, 30, 35 y 40 años de servicio y que su(s) quinquenio(s) rebasen la cantidad establecida en la tabla anterior, se les aplicará el porcentaje de incremento que les corresponda sobre el monto del quinquenio que se encuentra percibiendo a la presente fecha."

Jubilación: (Arts. 18 del Convenio Laboral)

Requisito: Contar con al menos 28 años de servicio los trabajadores
 Monto: 100% de su salario y despensa.
 Plazo: Vitalicia con transmisión a beneficiarios.

VALUACIONES ACTUARIALES DEL NORTE

consultoría actuarial

Pensión por Vejez: (Arts. 18 Fracc. IX, Convenio Laboral)

Requisito: Contar con un mínimo de 60 años de edad y al menos 18 de servicio.
 Monto: Despensa y un porcentaje del salario que percibe de acuerdo a la antigüedad como lo muestra la siguiente tabla:

Todo el personal excepto policía	
Antigüedad	Porcentaje
15-17	50.00%
18	53.00%
19	55.00%
20	60.00%
21	65.00%
22	70.00%
23	75.00%
24	80.00%
25	85.00%
26	90.00%
27	95.00%

Plazo: Vitalicia con transmisión a beneficiarios.

Pensión por muerte: (Art. 144 de la Ley de los Trabajadores del Estado de Querétaro)

Requisito: Se otorgará pensión por muerte cuando fallezca el trabajador jubilado o pensionado, o que no teniendo esta calidad, haya cumplido con los requisitos que esta Ley establece para obtener el derecho a su jubilación o pensión por vejez.

Monto: Pensión equivalente a la percepción que se venía percibiendo hasta antes del fallecimiento.

Plazo: Vigencia de derechos.

Jubilación del personal operativo facultado para el uso legal de la fuerza pública (Arts. Art. 41 bis fracción 111 inciso e) de la Ley de Seguridad para el Estado de Querétaro)

Requisito: 25 años de servicio sólo para el personal operativo facultado para el uso legal de la fuerza pública.

Monto: El pago de una cantidad equivalente al promedio de la cantidad percibida como sueldo en los sesenta meses anteriores a la fecha que ésta se conceda. El monto máximo de la jubilación posible será el equivalente a 575 veces el valor diario de la UMA.

Nota: Debido al art. Quinto Transitorio 144 de la Ley de los Trabajadores del Estado de Querétaro el monto de la pensión es

VALUACIONES ACTUARIALES DEL NORTE

consultoría actuarial

Plazo: equivalente al 100% del salario y despensa que percibe. Vitalicia con transmisión a beneficiarios.

Pensión por vejez del personal operativo facultado para el uso legal de la fuerza pública (Art. 41 bis fracción III inciso d) y 41 ter de la Ley de Seguridad para el Estado de Querétaro)

Requisito: Contar con una antigüedad de 18 años de servicio y 60 años de edad.

Monto: Tratándose de retiro por vejez, los elementos de policía municipal, estatal y de investigación, percibirán respecto al salario y quinquenios pagados mensualmente, la cantidad que resulte conforme a los siguientes porcentajes:

Personal operativo facultado para el uso legal de la fuerza pública

Antigüedad	Porcentaje
18	65.00%
19	70.00%
20	75.00%
21	80.00%
22	85.00%
23	90.00%
24	95.00%

Plazo: Vitalicia con transmisión a beneficiarios.

PAGOS ÚNICOS

Estimulo único por años de servicio (art. 18 Fracc VII, Convenio Laboral)

Se otorgará un estímulo económico único a los trabajadores activos, excepto al personal con categoría de eventual, al momento de cumplir los años de servicio ininterrumpidos siguientes:

Años de Servicio	Meses de Salario
15	1
20	2
25	3
30	4
35	5

VALUACIONES ACTUARIALES DEL NORTE

consultoría actuarial

Pago de marcha (art. 31, Fracc VII, Convenio Laboral}

Es obligación del Poder Ejecutivo cubrir a los beneficiarios del trabajador que fallezca, el importe de 4 meses de salario por concepto de Pago de Marcha.

Seguro de vida (art. 31, Fracc VIII, Convenio Laboral)

Es obligación del Poder Ejecutivo cubrir por concepto de Seguro de Vida las cantidades equivalentes a 27 meses de salario en caso de muerte natural, el doble por muerte accidental y el triple por muerte colectiva.

Prima de antigüedad por separación voluntaria (Convenio Laboral, art. 18, Fracc. XI}

Requisito: Separarse voluntariamente de su empleo siempre que hayan cumplido 5 años de servicio, por lo menos.

Monto: De acuerdo a la siguiente tabla, el salario a considerar estará constituido por salario laboral, quinquenios y apoyo para despensa:

Años de Servicio	Días por año de servicio
5-14	16
15 en adelante	20

Prima de antigüedad por separación o despido (Convenio Laboral, art. 18, Fracc. XI}

Requisito: Separarse de su empleo por causa justificada o ser despedido justificada o injustificadamente cualquiera que sea su antigüedad.

Monto: De acuerdo a la siguiente tabla, el salario a considerar estará constituido por salario laboral, quinquenios y apoyo para despensa:

Años de Servicio	Días por año de servicio
0-14	16
15 en adelante	20

VALUACIONES ACTUARIALES DEL NORTE

consultoría actuarial

Indemnización Legal (Convenio Laboral, art. 18, Fracc. XII y Art. 59 de la Ley de los Trabajadores del Estado de Querétaro)

Requisito: Ser despedido injustificadamente.

Monto: 20 días de salario por cada año de servicio más 90 días de salario.

De los riesgos profesionales (Art. 32 Convenio laboral y Art. 124 de la Ley de los Trabajadores del Estado de Querétaro)

La responsabilidad de la Dependencia por los riesgos profesionales que sufran los trabajadores a su servicio se regirá por las disposiciones de la Ley Federal del Trabajo.

IV. NECESIDAD DEL ESTUDIO ACTUARIAL

Debido a que las prestaciones económicas que otorga la ley, dependen de alguna contingencia, es necesario utilizar técnicas actuariales que por medio de hipótesis de muerte, invalidez, y rotación, así como de rendimientos bancarios, incrementos salariales, etc., nos permitan encontrar los ingresos, egresos y saldos del fondo de Prestaciones Económicas, durante los próximos 100 años (170 años para pasivos contingentes), de la manera más aproximada posible.

El cálculo actuarial es la única técnica que determina el costo actual y futuro de las obligaciones del área de prestaciones económicas, proporcionando una amplia información que deberá considerarse como fundamental para definir el rumbo del Esquema de Seguridad Social, de la manera más aproximada posible.

La situación del área de prestaciones económicas, no se refleja en los estados financieros, pues actualmente estos no determinan el valor de los derechos adquiridos de sus afiliados, ni en qué momentos serán exigibles.

Además de lo anterior, la necesidad del Estudio Actuarial es una de las principales conclusiones de los Congresos Nacionales de Instituciones de Seguridad Social, pues sirven de base tanto para determinar el rumbo de los sistemas de pensiones como para la toma de decisiones cotidianas.

Se nos solicitó elaborar la presente evaluación actuarial para contar con elementos confiables para tomar decisiones relativas a una posible reforma al Esquema de Seguridad Social del Estado.

VALUACIONES ACTUARIALES DEL NORTE

consultoría actuarial

V. RESERVAS

Para efectos de este estudio, se consideró reserva \$ 635,460,812.50. La cual se separó de la siguiente manera:

Personal Base:	\$ 121,708,460.97
Personal de Confianza:	\$ 404,506,337.78
Personal de Policía:	\$ 84,574,587.77
Personal Eventual:	\$ 24,671,425.98

VI. DESCRIPCIÓN DE LOS MÉTODOS DE FINANCIAMIENTO

Prima Media General (PMG)

Para determinar la aportación del año al fondo o costo normal, se utilizó un método de financiamiento colectivo a grupo cerrado y a grupo abierto con el siguiente procedimiento esquemático:

1. Con base en las Hipótesis Actuariales demográficas, se proyectó el número de personas que tendrá derecho a una pensión.
2. Con base en la Hipótesis Actuarial de mortalidad se proyectó el número de pensionados que año con año sobreviven.
3. Tomando en cuenta las características del plan se proyectó, con base en el resultado del punto anterior, el monto de los egresos anuales que deberán ser cubiertos por el fondo por concepto de Pensiones.
4. Considerando la Hipótesis Actuarial del rendimiento del fondo, se calculó el valor presente de los egresos mencionados en el punto anterior. A este concepto se le denomina valor presente de obligaciones.
5. Tomando en cuenta las Hipótesis Actuariales demográficas y de incremento salarial, se proyectó la nómina anual entre la fecha de evaluación y la fecha de jubilación del último empleado que la solicitó.
6. Considerando la Hipótesis Actuarial del rendimiento del fondo, se calculó el valor presente de los sueldos proyectados según el punto anterior. A este concepto se le denomina valor presente de sueldos futuros.
7. El resultado de dividir la diferencia entre el valor presente de obligaciones y la reserva existente a la fecha de evaluación, entre el valor presente de sueldos futuros, indica qué porcentaje de los sueldos representan las obligaciones.

VALUACIONES ACTUARIALES DEL NORTE

consultoría actuarial

8. Tomando en cuenta que se cumple el efecto conjunto de las Hipótesis Actuariales implicadas en el cálculo, el porcentaje mencionado en el punto anterior se mantendrá constante durante los años futuros y se aplicará a la nómina en curso para determinar el monto de las aportaciones anuales al fondo o costo normal.

En el caso de grupo abierto, se consideró como fecha límite de ingreso al trabajo el año 100 y se supone que habrá egresos hasta por 170 años; período considerado para cálculo de valor presente actuarial.

Las ganancias o pérdidas Actuariales provocadas por desviaciones en las Hipótesis empleadas en el cálculo, se distribuyen uniformemente en los años futuros.

Primas Óptimas de Liquidez

El Método de las Primas Óptimas de Liquidez es un método que fue diseñado en nuestro despacho y consiste en determinar la menor o las menores primas expresadas en porcentaje de la nómina integrada del personal actualmente activo, que se estima garantice la liquidez perenne de las instituciones de seguridad social y que deberá ser igual para las actuales y futuras administraciones, evitando así caer en extremos, como la amortización anticipada de los pasivos contingentes o como el diferimiento de su pago.

Como ya se mencionó para determinar la Primas Óptimas de Liquidez, es necesario calcular para los próximos 100 años, las erogaciones anuales que efectuará el sistema de seguridad social evaluado por concepto de prestaciones y de gastos de administración. Este cálculo debe elaborarse bajo el sistema de grupo abierto, es decir, suponiendo que los trabajadores que por cualquier causa se separen de su trabajo, serán sustituidos por nuevos trabajadores. Así mismo podrá suponerse el ingreso de nuevos trabajadores como crecimiento demográfico de la institución.

Obviamente, se calcularán las erogaciones que hará el sistema por concepto de prestaciones y gastos de administración para con los trabajadores sustitutos y para con los sustitutos de los sustitutos, las cuales serán agregadas a las erogaciones generadas por el personal actualmente activo y personal actualmente pensionado.

Una vez encontrados los egresos futuros por cada una de las causas de pago, se inicia un proceso de aproximación, suponiendo un porcentaje de las nóminas de cada año como aportación al fondo, mostrando así, tanto los egresos como los ingresos y los saldos futuros de la institución en porcentaje de dichas nóminas.

El proceso de aproximación concluirá cuando, en los años de madurez del sistema de seguridad social, se establecen los saldos del fondo como porcentaje de la nómina integrada del personal actualmente activo. Se puede dar el caso de que, en determinado año, los egresos disminuyan con respecto de la nómina de activos, requiriéndose una prima escalonada decreciente.

VALUACIONES ACTUARIALES DEL NORTE

consultoría actuarial

Nota: El valor presente de los egresos esperados de un sistema de pensiones, si la Primas Óptimas de Liquidez se calculara a un plazo determinado, debe ser igual al valor presente de las obligaciones.

VII. HIPÓTESIS ACTUARIALES

A continuación se muestran las hipótesis utilizadas en este estudio, que coinciden con las señales en los términos de referencia, considerando dos escenarios financieros:

- 1) Tasa real de rendimiento: 2.0 % anual compuesto.
- 2) Tasa real de rendimiento: 3.0 % anual compuesto.

La veracidad de los resultados del presente estudio actuarial dependerá del cumplimiento conjunto de las hipótesis utilizadas y de la calidad de la información que nos fue proporcionada.

Hipótesis Biométricas

		Hipótesis																
		Biométricas					Financieras											
		Fallecimiento		Invalidez		Rotación		Promedio de Casos		Tasa Inc.		Tasa de Incremento al Salario						
Edad	Hombres	Mujeres	Adjudados	Invalidos	Invalidez	Rotación	Promedio	de Casos	Hombres	Mujeres	Año	Poblacional	Año	Mínimo	Con carrera	Sin Carrera	Taluzar	UMA
15	0.00333	0.00350	0.00242	0.004331	0.000011	0.07640	0.061510	0.633398	15	15	2021	0.000000	2021	15.03	1.00	0.00	0.00	0.00
16	0.00357	0.000150	0.00253	0.004980	0.000010	0.07170	0.052420	0.120786	16	15	2022	1.295263	2022	18.00	1.00	0.00	0.00	0.00
17	0.00380	0.000180	0.00270	0.00517	0.000015	0.08810	0.063780	0.208176	17	15	2023	1.243871	2023	18.00	1.00	0.00	0.00	0.00
18	0.00411	0.00170	0.00290	0.00533	0.000018	0.09420	0.075140	0.285655	18	16	2024	1.222103	2024	18.00	1.00	0.00	0.00	0.00
19	0.00450	0.00190	0.00315	0.00557	0.000022	0.09840	0.081510	0.352955	19	17	2025	1.198527	2025	0.00	1.00	0.00	0.00	0.00
20	0.00488	0.00190	0.00339	0.00578	0.000026	0.09680	0.082950	0.470345	20	17	2026	1.174560	2026	0.00	1.00	0.00	0.00	0.00
21	0.00535	0.00210	0.00372	0.00608	0.000030	0.09370	0.084900	0.600310	21	18	2027	1.150824	2027	0.00	1.00	0.00	0.00	0.00
22	0.00580	0.00220	0.00405	0.00645	0.000036	0.09030	0.087430	0.730274	22	19	2028	1.128247	2028	0.00	1.00	0.00	0.00	0.00
23	0.00643	0.00240	0.00442	0.00693	0.000041	0.08650	0.091000	0.860238	23	20	2029	1.107652	2029	0.00	1.00	0.00	0.00	0.00
24	0.00698	0.00250	0.00474	0.00738	0.000048	0.08470	0.094700	0.980203	24	21	2030	1.074768	2030	0.00	1.00	0.00	0.00	0.00
25	0.00752	0.00260	0.00506	0.00787	0.000056	0.08210	0.098400	1.090188	25	22	2031	1.048379	2031	0.00	1.00	0.00	0.00	0.00
26	0.00807	0.00270	0.00546	0.00844	0.000065	0.07970	0.102100	1.190133	26	23	2032	1.018510	2032	0.00	1.00	0.00	0.00	0.00
27	0.00864	0.00280	0.00582	0.00904	0.000074	0.07740	0.105800	1.270098	27	24	2033	0.978410	2033	0.00	1.00	0.00	0.00	0.00
28	0.00923	0.00300	0.00627	0.00967	0.000086	0.07530	0.109600	1.330063	28	25	2034	0.940000	2034	0.00	1.00	0.00	0.00	0.00
29	0.00983	0.00310	0.00667	0.01033	0.000100	0.07340	0.113400	1.370028	29	26	2035	0.902552	2035	0.00	1.00	0.00	0.00	0.00
30	0.01043	0.00330	0.00711	0.01107	0.000112	0.07180	0.117200	1.390000	30	27	2036	0.854772	2036	0.00	1.00	0.00	0.00	0.00
31	0.01103	0.00350	0.00760	0.01182	0.000128	0.07030	0.121000	1.390000	31	28	2037	0.807569	2037	0.00	1.00	0.00	0.00	0.00
32	0.01163	0.00380	0.00814	0.01267	0.000147	0.06890	0.124800	1.370000	32	29	2038	0.760377	2038	0.00	1.00	0.00	0.00	0.00
33	0.01223	0.00410	0.00872	0.01352	0.000167	0.06760	0.128600	1.340000	33	30	2039	0.713185	2039	0.00	1.00	0.00	0.00	0.00
34	0.01283	0.00440	0.00929	0.01447	0.000189	0.06640	0.132400	1.290000	34	31	2040	0.666000	2040	0.00	1.00	0.00	0.00	0.00
35	0.01343	0.00480	0.00992	0.01542	0.000216	0.06530	0.136200	1.230000	35	32	2041	0.618800	2041	0.00	1.00	0.00	0.00	0.00
36	0.01403	0.00520	0.01059	0.01647	0.000244	0.06430	0.140000	1.160000	36	33	2042	0.571600	2042	0.00	1.00	0.00	0.00	0.00
37	0.01463	0.00560	0.01126	0.01752	0.000272	0.06340	0.143800	1.080000	37	34	2043	0.524400	2043	0.00	1.00	0.00	0.00	0.00
38	0.01523	0.00600	0.01193	0.01857	0.000301	0.06250	0.147600	0.990000	38	35	2044	0.477200	2044	0.00	1.00	0.00	0.00	0.00
39	0.01583	0.00650	0.01260	0.01962	0.000331	0.06160	0.151400	0.900000	39	36	2045	0.430000	2045	0.00	1.00	0.00	0.00	0.00
40	0.01643	0.00700	0.01327	0.02067	0.000361	0.06070	0.155200	0.810000	40	37	2046	0.382800	2046	0.00	1.00	0.00	0.00	0.00
41	0.01703	0.00750	0.01394	0.02172	0.000391	0.05980	0.159000	0.720000	41	38	2047	0.335600	2047	0.00	1.00	0.00	0.00	0.00
42	0.01763	0.00800	0.01461	0.02277	0.000421	0.05890	0.162800	0.630000	42	39	2048	0.288400	2048	0.00	1.00	0.00	0.00	0.00
43	0.01823	0.00850	0.01528	0.02382	0.000451	0.05800	0.166600	0.540000	43	40	2049	0.241200	2049	0.00	1.00	0.00	0.00	0.00
44	0.01883	0.00900	0.01595	0.02487	0.000481	0.05710	0.170400	0.450000	44	41	2050	0.194000	2050	0.00	1.00	0.00	0.00	0.00
45	0.01943	0.00950	0.01662	0.02592	0.000511	0.05620	0.174200	0.360000	45	42	2051	0.146800	2051	0.00	1.00	0.00	0.00	0.00
46	0.02003	0.01000	0.01729	0.02697	0.000541	0.05530	0.178000	0.270000	46	43	2052	0.100000	2052	0.00	1.00	0.00	0.00	0.00
47	0.02063	0.01050	0.01796	0.02802	0.000571	0.05440	0.181800	0.180000	47	44	2053	0.052800	2053	0.00	1.00	0.00	0.00	0.00
48	0.02123	0.01100	0.01863	0.02907	0.000601	0.05350	0.185600	0.090000	48	45	2054	0.005600	2054	0.00	1.00	0.00	0.00	0.00
49	0.02183	0.01150	0.01930	0.03012	0.000631	0.05260	0.189400	0.000000	49	46	2055	0.000000	2055	0.00	1.00	0.00	0.00	0.00
50	0.02243	0.01200	0.02000	0.03117	0.000661	0.05170	0.193200	0.000000	50	47	2056	0.000000	2056	0.00	1.00	0.00	0.00	0.00
51	0.02303	0.01250	0.02067	0.03222	0.000691	0.05080	0.197000	0.000000	51	48	2057	0.000000	2057	0.00	1.00	0.00	0.00	0.00
52	0.02363	0.01300	0.02134	0.03327	0.000721	0.04990	0.200800	0.000000	52	49	2058	0.000000	2058	0.00	1.00	0.00	0.00	0.00
53	0.02423	0.01350	0.02201	0.03432	0.000751	0.04900	0.204600	0.000000	53	50	2059	0.000000	2059	0.00	1.00	0.00	0.00	0.00
54	0.02483	0.01400	0.02268	0.03537	0.000781	0.04810	0.208400	0.000000	54	51	2060	0.000000	2060	0.00	1.00	0.00	0.00	0.00
55	0.02543	0.01450	0.02335	0.03642	0.000811	0.04720	0.212200	0.000000	55	52	2061	0.000000	2061	0.00	1.00	0.00	0.00	0.00
56	0.02603	0.01500	0.02402	0.03747	0.000841	0.04630	0.216000	0.000000	56	53	2062	0.000000	2062	0.00	1.00	0.00	0.00	0.00
57	0.02663	0.01550	0.02469	0.03852	0.000871	0.04540	0.219800	0.000000	57	54	2063	0.000000	2063	0.00	1.00	0.00	0.00	0.00
58	0.02723	0.01600	0.02536	0.03957	0.000901	0.04450	0.223600	0.000000	58	55	2064	0.000000	2064	0.00	1.00	0.00	0.00	0.00
59	0.02783	0.01650	0.02603	0.04062	0.000931	0.04360	0.227400	0.000000	59	56	2065	0.000000	2065	0.00	1.00	0.00	0.00	0.00
60	0.02843	0.01700	0.02670	0.04167	0.000961	0.04270	0.231200	0.000000	60	57	2066	0.000000	2066	0.00	1.00	0.00	0.00	0.00
61	0.02903	0.01750	0.02737	0.04272	0.000991	0.04180	0.235000	0.000000	61	58	2067	0.000000	2067	0.00	1.00	0.00	0.00	0.00
62	0.02963	0.01800	0.02804	0.04377	0.001021	0.04090	0.238800	0.000000	62	59	2068	0.000000	2068	0.00	1.00	0.00	0.00	0.00
63	0.03023	0.01850	0.02871	0.04482	0.001051	0.04000	0.242600	0.000000	63	60	2069	0.000000	2069	0.00	1.00	0.00	0.00	0.00
64	0.03083	0.01900	0.02938	0.04587	0.001081	0.03910	0.246400	0.000000	64	61	2070	0.000000	2070	0.00	1.00	0.00	0.00	0.00
65	0.03143	0.01950	0.03005	0.04692	0.001111	0.03820	0.250200	0.000000	65	62	2071	0.000000	2071	0.00	1.00	0.00	0.00	0.00
66	0.03203	0.02000	0.03072	0.04797	0.001141	0.03730	0.254000	0.000000	66	63	2072	0.000000	2072	0.00	1.00	0.00	0.00	0.00
67	0.03263	0.02050	0.03139	0.04902	0.001171	0.03640	0.257800	0.000000	67	64	2073	0.000000	2073	0.00	1.00	0.00	0.00	0.00
68	0.03323	0.02100	0.03206	0.05007	0.001201	0.03550	0.261600	0.000000	68	65	2074	0.000000	2074	0.00	1.00	0.00	0.00	0.00
69	0.03383	0.02150	0.03273	0.05112	0.001231	0.03460	0.265400	0.000000	69	66	2075	0.000000	2075	0.00	1.00	0.00	0.00	0.00
70	0.03443	0.02200	0.03340	0.05217	0.001261	0.03370	0.269200	0.000000	70	67	2076	0.000000	2076	0.00	1.00	0.00	0.00	0.00
71	0.03503	0.02250	0.03407	0.05322	0.001291	0.03280	0.273000	0.000000	71	68	2077</							

Hipótesis Biométricas

Hipótesis

Edad	Biométricas										Financieras									
	Fallocimiento					Incapacidad					Losa Convectiva		Losa Inc.			Tasa de Incremento al Salario				
	Hombres	Mujeres	Jubilados	Invalidez	Rotación	Primerizo	de Casado	Hombres	Mujeres	Año	Rebajados	Año	Mejor	Con Carrera	Sin Carrera	Tarjetas	UMA			
74	0.031882	0.028250	0.058812	0.057080	0.011476	0.000000	0.160890	0.054183	74	71	2080	0.000000	2080	0.00	1.00	0.00	0.00	0.00		
75	0.034945	0.029287	0.012447	0.059779	0.012508	0.000000	0.169390	0.032624	75	72	2081	0.000000	2081	0.00	1.00	0.00	0.00	0.00		
76	0.038541	0.032829	0.016438	0.062020	0.013817	0.000000	0.123219	0.029873	76	73	2082	0.000000	2082	0.00	1.00	0.00	0.00	0.00		
77	0.042501	0.036610	0.020722	0.064296	0.014810	0.000000	0.123120	0.020854	77	74	2083	0.000000	2083	0.00	1.00	0.00	0.00	0.00		
78	0.046857	0.040270	0.025417	0.066238	0.016119	0.000000	0.118830	0.014554	78	75	2084	0.000000	2084	0.00	1.00	0.00	0.00	0.00		
79	0.051648	0.044300	0.029521	0.067476	0.017522	0.000000	0.110369	0.011975	79	76	2085	0.000000	2085	0.00	1.00	0.00	0.00	0.00		
80	0.056938	0.047723	0.033835	0.067995	0.018928	0.000000	0.104080	0.008229	80	77	2086	0.000000	2086	0.00	1.00	0.00	0.00	0.00		
81	0.062613	0.052550	0.039251	0.068595	0.020375	0.000000	0.097449	0.004677	81	78	2087	0.000000	2087	0.00	1.00	0.00	0.00	0.00		
82	0.068680	0.057870	0.045342	0.069342	0.021840	0.000000	0.090340	0.003116	82	79	2088	0.000000	2088	0.00	1.00	0.00	0.00	0.00		
83	0.075008	0.063661	0.051602	0.070174	0.023445	0.000000	0.082853	0.001652	83	80	2089	0.000000	2089	0.00	1.00	0.00	0.00	0.00		
84	0.081596	0.069839	0.058296	0.070904	0.025067	0.000000	0.075230	0.001154	84	81	2090	0.000000	2090	0.00	1.00	0.00	0.00	0.00		
85	0.088365	0.077009	0.065359	0.071591	0.026810	0.000000	0.066820	0.000634	85	82	2091	0.000000	2091	0.00	1.00	0.00	0.00	0.00		
86	0.095252	0.084440	0.072426	0.072397	0.028664	0.000000	0.056820	0.000221	86	83	2092	0.000000	2092	0.00	1.00	0.00	0.00	0.00		
87	0.102284	0.092039	0.079922	0.073236	0.030560	0.000000	0.045100	0.000221	87	84	2093	0.000000	2093	0.00	1.00	0.00	0.00	0.00		
88	0.109473	0.100210	0.087270	0.073936	0.032522	0.000000	0.049000	0.000194	88	85	2094	0.000000	2094	0.00	1.00	0.00	0.00	0.00		
89	0.116845	0.107750	0.095792	0.074679	0.034563	0.000000	0.040190	0.000145	89	86	2095	0.000000	2095	0.00	1.00	0.00	0.00	0.00		
90	0.124370	0.115400	0.104388	0.075466	0.036723	0.000000	0.049420	0.000115	90	87	2096	0.000000	2096	0.00	1.00	0.00	0.00	0.00		
91	0.132030	0.123170	0.113266	0.076309	0.039000	0.000000	0.053230	0.000090	91	88	2097	0.000000	2097	0.00	1.00	0.00	0.00	0.00		
92	0.140000	0.131400	0.122450	0.077200	0.041400	0.000000	0.052260	0.000000	92	89	2098	0.000000	2098	0.00	1.00	0.00	0.00	0.00		
93	0.148340	0.140140	0.131400	0.078140	0.043840	0.000000	0.047450	0.000000	93	90	2099	0.000000	2099	0.00	1.00	0.00	0.00	0.00		
94	0.157040	0.149240	0.141400	0.079140	0.046340	0.000000	0.041440	0.000000	94	91	2100	0.000000	2100	0.00	1.00	0.00	0.00	0.00		
95	0.166140	0.158740	0.152400	0.080140	0.048840	0.000000	0.035550	0.000000	95	92	2101	0.000000	2101	0.00	1.00	0.00	0.00	0.00		
96	0.175640	0.168640	0.163400	0.081140	0.051340	0.000000	0.034380	0.000000	96	93	2102	0.000000	2102	0.00	1.00	0.00	0.00	0.00		
97	0.185440	0.178940	0.174140	0.082140	0.053840	0.000000	0.031590	0.000000	97	94	2103	0.000000	2103	0.00	1.00	0.00	0.00	0.00		
98	0.195640	0.189640	0.184400	0.083140	0.056340	0.000000	0.028000	0.000000	98	95	2104	0.000000	2104	0.00	1.00	0.00	0.00	0.00		
99	0.206240	0.200640	0.195400	0.084140	0.058840	0.000000	0.024000	0.000000	99	96	2105	0.000000	2105	0.00	1.00	0.00	0.00	0.00		
100	0.217240	0.211640	0.206400	0.085140	0.061340	0.000000	0.020000	0.000000	100	97	2106	0.000000	2106	0.00	1.00	0.00	0.00	0.00		

Factor de incapacidades por riesgo de trabajo 0.000075
 Factor de fallecimiento por riesgo de trabajo 0.0002810
 Nota: Los factores anteriores son los aplicados por el MSS al 75% cuando a que el riesgo de las burdactas y de los maletos también es menor que el de los afiliados a IVSS que en su mayoría son obreros.

VALUACIONES ACTUARIALES DEL NORTE

consultoría actuarial

VIII. RESULTADOS DE LA VALUACIÓN ACTUARIAL

Los resultados de la valuación actuarial fueron obtenidos proyectando los datos de cada uno de los trabajadores y pensionados, de acuerdo con las prestaciones evaluadas y utilizando las hipótesis ya mencionadas.

En la primera parte de este apartado, se presentan las gráficas y las proyecciones demográficas y financieras. Esta primera parte será denominada **FORMATOS**.

En este caso, los **FORMATOS** se entregan como anexo en medios magnéticos, pues en papel representarían aproximadamente 750 páginas.

No obstante lo anterior, los datos estadísticos y los resultados más relevantes de los formatos como son: la prima media general, los balances actuariales, el período de suficiencia, entre otros, se incluyen en el capítulo denominado "RESULTADOS DE LA VALUACION ACTUARIAL". Así mismo, en esta presentación se incluyen las gráficas y cuadros más relevantes de los **FORMATOS**.

En la segunda parte, denominada **PRIMAS OPTIMAS DE LIQUIDEZ**, se presentan los resultados y las gráficas de egresos, ingresos y saldos futuros del sistema evaluado mediante este método actuarial de financiamiento.

i) DATOS Y PROMEDIOS GENERALES

Los siguientes cuadros muestran los promedios de edades de ingreso, edades actuales, antigüedades, y sueldos, así como las nóminas mensuales del personal actualmente activo.

Gobierno del Estado de Querétaro

Promedios y Datos Generales

Personal de Base

Activos			
	Hombres	Mujeres	Total
Número de empleados	660	662	1,322
Edad mínima	21	21	21
Edad máxima	80	74	80
Edad promedio actual	46	45	46
Edad de ingreso promedio	31	32	32
Antigüedad promedio	14.81	13.87	14.34
Salario mínimo	1,879.36	941.12	941.12
Salario máximo	56,788.80	42,016.00	56,788.80
Nómina mensual promedio	15,310.23	15,428.48	15,369.44
Nómina mensual	10,104,749.45	10,213,651.47	20,318,400.92
Nómina anual	121,256,993.41	122,563,817.60	243,820,811.01
Número de trabajadores con derecho a pensión	107	102	209

Jubilado y Pensionado

	Hombres	Mujeres	Total
Número de Pensionados	361	380	741
Edad mínima	48	46	46
Edad máxima	90	90	90
Edad promedio actual	66	65	66
Pensión mínima	5,918.00	5,601.00	5,601.00
Pensión máxima	44,054.00	43,700.00	44,054.00
Pensión Mensual promedio	17,111.77	16,421.39	16,757.73
Pensión Mensual	6,177,348.60	6,240,126.74	12,417,475.34
Pensión Anual	74,128,183.20	74,881,520.88	149,009,704.08
Población Total			
Proporción de Activos	64.64%	63.53%	64.08%
Proporción de Pensionados	35.36%	36.47%	35.92%
Activos / Pensionados	1.83	174.21%	1.78
Pensionados / Activos	0.55	57.40%	0.56
Pensión promedio / Nómina promedio	111.77%	106.44%	109.03%
Pensión anual / Nómina anual	61.13%	61.10%	61.11%

Gobierno del Estado de Querétaro

Promedios y Datos Generales

Personal de Confianza

Activos

	Hombres	Mujeres	Total
Número de empleados	1,205	1,279	2,484
Edad mínima	20	22	20
Edad máxima	81	78	81
Edad promedio actual	45	42	43
Edad de ingreso promedio	36	33	34
Antigüedad promedio	9.16	9.04	9.10
Salario mínimo	7,735.00	8,650.00	7,735.00
Salario máximo	110,700.43	104,886.68	110,700.43
Nómina mensual promedio	29,162.72	25,323.30	27,185.82
Nómina mensual	35,141,081.92	32,388,503.77	67,529,585.70
Nómina anual	421,692,983.07	388,662,045.28	810,355,028.35
Número de trabajadores con derecho a pensión	66	56	122

Jubilado y Pensionado

	Hombres	Mujeres	Total
Número de Pensionados	764	437	1,201
Edad mínima	44	34	34
Edad máxima	90	90	90
Edad promedio actual	63	68	65
Pensión mínima	5,331.00	5,474.00	5,331.00
Pensión máxima	91,899.00	68,076.00	91,899.00
Pensión Mensual promedio	23,414.87	21,755.37	22,811.04
Pensión Mensual	17,888,962.48	9,507,094.60	27,396,057.08
Pensión Anual	214,667,549.76	114,085,135.20	328,752,684.96
Población Total			
Proporción de Activos	61.20%	74.53%	67.41%
Proporción de Pensionados	38.80%	25.47%	32.59%
Activos / Pensionados	1.58	292.68%	2.07
Pensionados / Activos	0.63	34.17%	0.48
Pensión promedio / Nómina promedio	80.29%	85.91%	83.91%
Pensión anual / Nómina anual	50.91%	29.35%	40.57%

Gobierno del Estado de Querétaro

Promedios y Datos Generales

Personal Eventual

	Activos		
	Hombres	Mujeres	Total
Número de empleados	122	144	266
Edad mínima	21	22	21
Edad máxima	65	60	65
Edad promedio actual	38	35	37
Edad de ingreso promedio	37	35	36
Antigüedad promedio	0.77	0.58	0.67
Salario mínimo	7,642.00	7,642.00	7,642.00
Salario máximo	59,446.00	104,882.00	104,882.00
Nómina mensual promedio	15,779.11	15,233.86	15,483.94
Nómina mensual	1,925,051.00	2,193,676.00	4,118,727.00
Nómina anual	23,100,612.00	26,324,112.00	49,424,724.00
Número de trabajadores con derecho a pensión	-	-	-

Gobierno del Estado de Querétaro

Promedios y Datos Generales

Personal de Policía

	Activos		
	Hombres	Mujeres	Total
Número de empleados	621	155	776
Edad mínima	21	21	21
Edad máxima	60	55	60
Edad promedio actual	37	33	36
Edad de ingreso promedio	26	26	26
Antigüedad promedio	11.35	7.03	10.49
Salario mínimo	16,409.00	16,409.00	16,409.00
Salario máximo	87,648.00	27,611.00	87,648.00
Nómina mensual promedio	18,382.05	17,444.52	18,194.78
Nómina mensual	11,415,252.00	2,703,901.00	14,119,153.00
Nómina anual	136,983,024.00	32,446,812.00	169,429,836.00
Número de trabajadores con derecho a pensión	26	-	26

Gobierno del Estado de Querétaro

Promedios y Datos Generales

Personal Total

	Activos		
	Hombres	Mujeres	Total
Número de empleados	2,608	2,240	4,848
Edad mínima	20	21	20
Edad máxima	81	78	81
Edad promedio actual	43	42	42
Edad de ingreso promedio	32	32	32
Antigüedad promedio	10.72	9.78	10.29
Salario mínimo	1,879.36	941.12	941.12
Salario máximo	110,700.43	104,886.68	110,700.43
Nómina mensual promedio	22,464.01	21,205.24	21,882.40
Nómina mensual	58,586,134.37	47,499,732.24	106,085,866.61
Nómina anual	703,033,612.48	569,996,786.88	1,273,030,399.36
Número de trabajadores con derecho a pensión	199	158	357

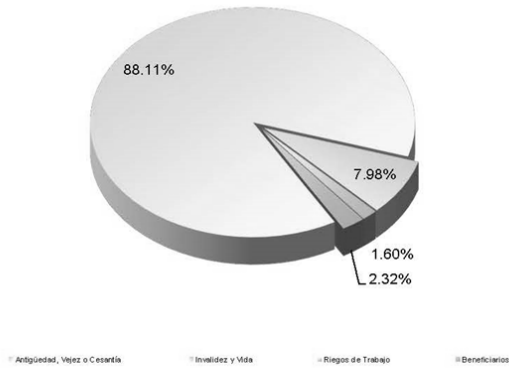
Jubilado y Pensionado

	Jubilado y Pensionado		
	Hombres	Mujeres	Total
Número de Pensionados	1,125	817	1,942
Edad mínima	44	34	34
Edad máxima	90	90	90
Edad promedio actual	64	66	65
Pensión mínima	5,331.00	5,474.00	5,331.00
Pensión máxima	91,899.00	68,076.00	91,899.00
Pensión Mensual promedio	21,392.28	19,274.44	20,501.30
Pensión Mensual	24,066,311.08	15,747,221.34	39,813,532.42
Pensión Anual	288,795,732.96	188,966,656.08	477,762,389.04
Población Total			
Proporción de Activos	69.86%	73.27%	71.40%
Proporción de Pensionados	30.14%	26.73%	28.60%
Activos / Pensionados	2.32	2.74	2.50
Pensionados / Activos	0.43	0.36	0.40
Pensión promedio / Nómina promedio	95.23%	90.89%	93.69%
Pensión anual / Nómina anual	41.08%	33.15%	37.53%

Gobierno del Estado de Querétaro
 Distribución de pensionados por tipo de pensión

Personal Total

	Antigüedad, Vejez o Cesantía	Invalidez y Vida	Riesgos de Trabajo	Beneficiarios	Total
Número de pensionados	1,711	155	31	45	1,942
Edad mínima	44	41	34	49	34
Edad máxima	90	90	90	86	90
Edad promedio	65	66	70	66	65
Edad de pensión promedio	57	59	63	55	57
Esperanza de vida promedio	24	23	20	26	24
Pensión mínima	5,331.00	5,601.00	9,184.00	6,594.00	5,331.00
Pensión máxima	91,899.00	91,620.00	63,566.00	26,584.00	91,899.00
Pensión promedio	20,670.10	20,542.86	17,452.84	16,040.40	20,501.30
Pensión mensual	35,366,533.42	3,184,143.00	541,038.00	721,818.00	39,813,532.42
Pensión anual	424,398,401.04	38,209,716.00	6,492,456.00	8,661,816.00	477,762,389.04
Porcentaje de la población	88.11%	7.98%	1.60%	2.32%	100.00%



VALUACIONES ACTUARIALES DEL NORTE

consultoría actuarial

ii) GRÁFICAS DE DISTRIBUCIÓN DE EDADES, ANTIGÜEDADES Y SUELDOS PROMEDIO

Las gráficas que a continuación se presentan muestran la distribución por edad, antigüedad y sueldos promedio del personal actualmente activo.

Gobierno del Estado de Querétaro
Número de Trabajadores Activos por Edad y Antigüedad

Personal Total

Edad	Antigüedad							Total	
	0-4	5-9	10-14	15-19	20-24	25-29	30-34		35 o más
15-19									
20-24	100	2							102
25-29	357	103	2						462
30-34	330	296	57	1					684
35-39	305	253	137	49	9				752
40-44	196	191	124	149	110	6			776
45-49	153	130	91	108	170	104	9		765
50-54	91	95	51	76	128	134	50		625
55-59	64	68	54	49	87	78	48	4	452
60-64	33	35	21	15	21	21	16	2	164
65-69	9	14	4	7	4	1	3	1	42
70-74		4	7	1			1		17
75-79	2	1		2		4			5
80-84				1				1	2
85-89									
90-94									
95 o más									
Total	1,639	1,192	548	457	529	348	127	8	4,848

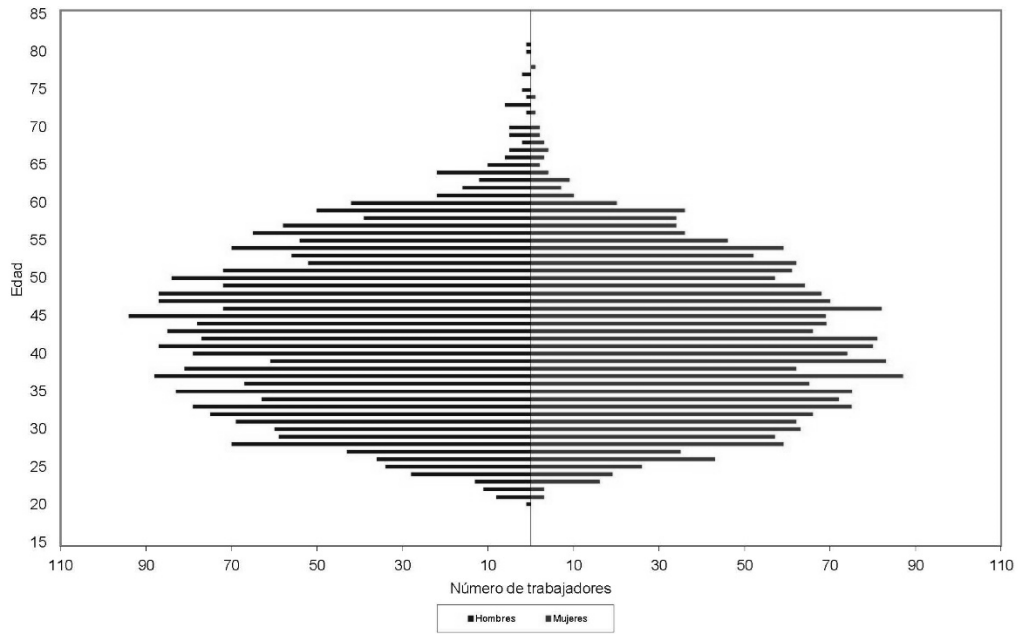
Nómina Mensual de Activos por Edad y Antigüedad

Edad	Antigüedad							Total	
	0-4	5-9	10-14	15-19	20-24	25-29	30-34		35 o más
15-19									
20-24									1,411,129
25-29	1,381,817	29,312							7,831,792
30-34	6,011,361	1,785,451	34,990						13,288,844
35-39	6,095,470	6,099,842	1,078,589	16,943					15,284,370
40-44	5,750,591	5,712,992	2,760,232	984,489	176,086				18,250,784
45-49	4,269,898	5,142,790	2,761,877	3,542,847	2,419,652	114,730			18,190,235
50-54	3,512,928	3,890,840	1,997,492	2,391,460	4,023,901	2,216,902	176,812		15,063,614
55-59	2,291,713	2,624,507	1,061,160	1,474,080	2,992,604	3,340,792	1,278,787		10,972,346
60-64	1,379,048	2,394,203	1,114,126	1,039,202	1,955,596	1,689,468	1,266,090	116,634	89,981
65-69	899,611	1,294,725	392,196	278,437	553,450	381,825	399,029	89,981	4,265,244
70-74	181,636	498,056	77,022	108,730	69,984	18,258	84,094	25,639	356,447
75-79	78,312	78,312	114,306	12,429		128,417	22,984		74,959
80-84	35,330	16,435		23,194					32,684
85-89				10,137				22,547	
90-94									
95 o más									
Total	31,799,303	29,557,456	11,379,959	9,780,928	12,190,263	7,899,392	3,236,765	251,801	106,085,867

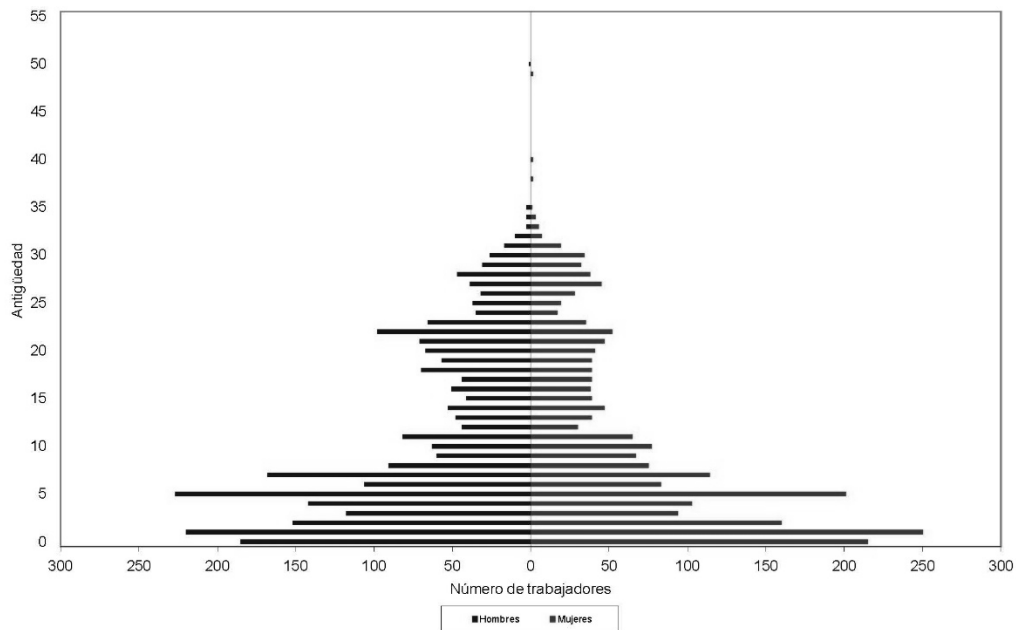
Nómina Mensual Promedio de Activos por Edad y Antigüedad

Edad	Antigüedad							Total	
	0-4	5-9	10-14	15-19	20-24	25-29	30-34		35 o más
15-19									
20-24	13,818	14,656							13,835
25-29	18,839	17,334	17,490						16,952
30-34	18,471	20,608	18,888	16,943					19,428
35-39	18,854	22,581	20,148	18,426	19,565				20,325
40-44	21,785	26,826	22,273	23,777	21,988	19,122			23,519
45-49	22,960	29,853	21,841	22,143	23,670	21,316	19,646		23,778
50-54	25,184	27,626	20,807	19,396	23,380	24,931	25,575		24,102
55-59	21,548	35,209	20,632	21,188	22,478	21,847	26,793	29,159	24,275
60-64	26,958	36,992	18,676	18,562	26,355	18,182	24,252	43,491	26,008
65-69	22,705	35,575	19,255	15,533	17,496	18,258	28,031	25,639	25,319
70-74		19,578	16,329	12,429		32,104	22,984		20,967
75-79	17,665	16,435		11,597					14,992
80-84				10,137				22,547	16,342
85-89									
90-94									
95 o más									
Total	19,402	24,797	20,766	21,402	23,044	22,671	25,486	31,475	21,862

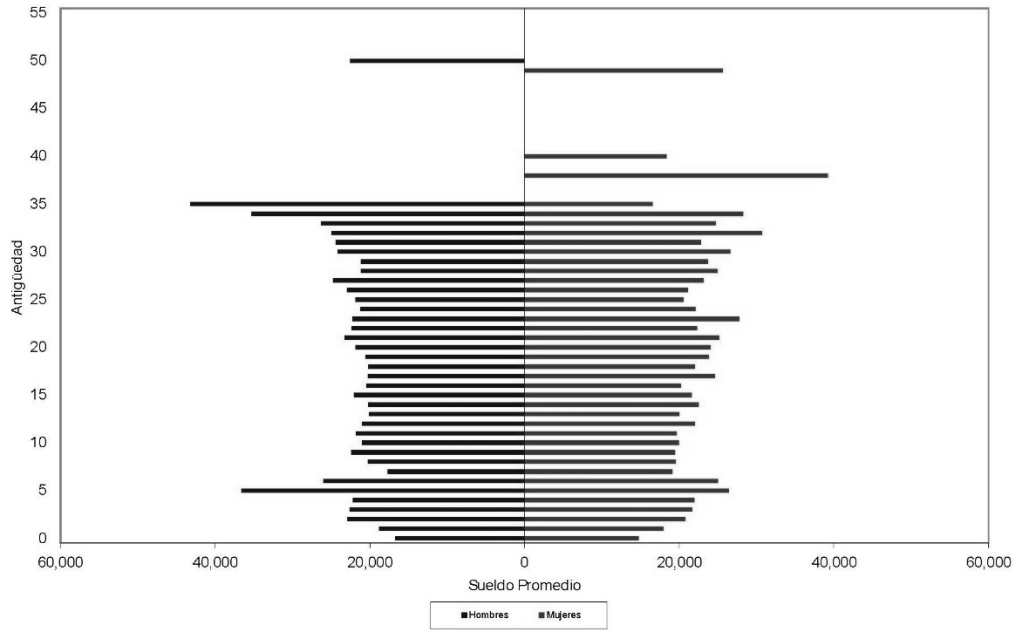
Gobierno del Estado de Querétaro
Gráfica de distribución de trabajadores activos por edad
Personal Total



Gobierno del Estado de Querétaro
Gráfica de distribución de trabajadores activos por antigüedad
Personal Total



Gobierno del Estado de Querétaro
Gráfica de distribución de sueldos promedio por antigüedad
Personal Total



VALUACIONES ACTUARIALES DEL NORTE

consultoría actuarial

iii) PROYECCIÓN DEMOGRÁFICA DE ACTIVOS Y PENSIONADOS

A continuación, se muestra una proyección del comportamiento esperado de los trabajadores activos y los pensionados.

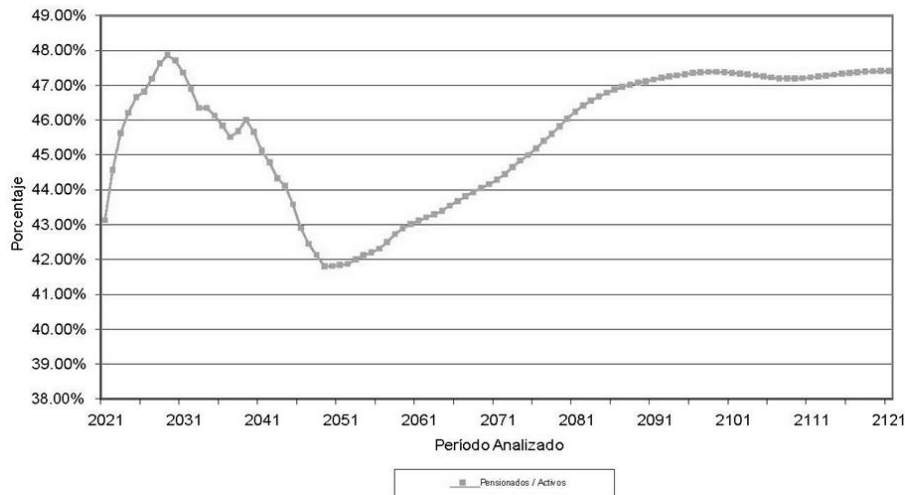
En el caso del personal activo, se refiere a las hipótesis que se consideran para medir los cambios poblacionales, tales como el incremento poblacional y las probabilidades de permanecer en activo.

Las que corresponden al personal pensionado, se considera la sobrevivencia de las pensiones en curso de pago y se adiciona el número de pensiones esperadas futuras provenientes tanto de la generación actual de trabajadores como de las nuevas generaciones.

Gobierno del Estado de Querétaro
 Proyección Demográfica de Activos y Pensionados

Personal Total

Año	Activos	Pensionados	Activos / Pensionados	Pensionados / Activos
2021	4,848	2,091	2.32	43.13%
2022	4,909	2,188	2.24	44.56%
2023	4,970	2,268	2.19	45.62%
2024	5,031	2,325	2.16	46.21%
2025	5,092	2,376	2.14	46.66%
2026	5,151	2,412	2.14	46.82%
2027	5,211	2,459	2.12	47.19%
2028	5,269	2,510	2.10	47.63%
2029	5,327	2,550	2.09	47.86%
2030	5,385	2,569	2.10	47.71%
2035	5,652	2,608	2.17	46.13%
2040	5,879	2,685	2.19	45.66%
2045	6,060	2,641	2.29	43.58%
2050	6,190	2,588	2.39	41.81%
2055	6,270	2,646	2.37	42.20%
2060	6,301	2,710	2.32	43.01%
2065	6,302	2,744	2.30	43.55%
2070	6,302	2,783	2.26	44.16%
2075	6,302	2,836	2.22	45.00%
2080	6,302	2,902	2.17	46.04%
2085	6,302	2,948	2.14	46.78%
2090	6,302	2,969	2.12	47.11%
2095	6,302	2,982	2.11	47.32%
2100	6,302	2,986	2.11	47.38%
2105	6,302	2,978	2.12	47.25%
2110	6,302	2,975	2.12	47.21%
2115	6,302	2,982	2.11	47.33%
2120	6,302	2,987	2.11	47.41%
2121	6,302	2,987	2.11	47.41%



VALUACIONES ACTUARIALES DEL NORTE

consultoría actuarial

iv) JUBILACIONES ESPERADAS ARITMÉTICAS

La siguiente proyección muestra el número de personas que adquiere su derecho a pensionarse por antigüedad y por retiro por edad y tiempo de servicio en cada año.

Cabe aclarar que las proyecciones que a continuación se presentan son resultado de cálculos aritméticos que no involucran probabilidades. Obviamente en los resultados de las proyecciones actuariales si se incluyen las probabilidades que se mencionan en las hipótesis del estudio.

Gobierno del Estado de Querétaro

Jubilaciones Esperadas Aritméticas

Personal de Base

Año	Personas				Acumulado	
	Vejez	Antigüedad	Total	Porcentaje	Personas	Porcentaje
2021	21	188	209	15.81	209	15.81
2022	12	47	59	4.46	268	20.27
2023	18	32	50	3.78	318	24.05
2024	4	31	35	2.65	353	26.70
2025	18	21	39	2.95	392	29.65
2026	11	24	35	2.65	427	32.30
2027	11	37	48	3.63	475	35.93
2028	21	34	55	4.16	530	40.09
2029	9	34	43	3.25	573	43.34
2030	12	26	38	2.87	611	46.22
2031	18	24	42	3.18	653	49.39
2032	25	13	38	2.87	691	52.27
2033	26	17	43	3.25	734	55.52
2034	22	25	47	3.56	781	59.08
2035	11	20	31	2.34	812	61.42
2036	21	24	45	3.40	857	64.83
2037	14	19	33	2.50	890	67.32
2038	25	30	55	4.16	945	71.48
2039	32	18	50	3.78	995	75.26
2040	10	22	32	2.42	1,027	77.69
2041	5	24	29	2.19	1,056	79.88
2042	12	25	37	2.80	1,093	82.68
2043	8	19	27	2.04	1,120	84.72
2044	9	33	42	3.18	1,162	87.90
2045	3	18	21	1.59	1,183	89.49
2046	0	32	32	2.42	1,215	91.91
2047	0	28	28	2.12	1,243	94.02
2048	0	38	38	2.87	1,281	96.90
2049	0	41	41	3.10	1,322	100.00

Gobierno del Estado de Querétaro

Jubilaciones Esperadas Aritméticas

Personal de Confianza

Año	Personas				Acumulado	
	Vejez	Antigüedad	Total	Porcentaje	Personas	Porcentaje
2021	17	105	122	4.91	122	4.91
2022	5	36	41	1.65	163	6.56
2023	9	24	33	1.33	196	7.89
2024	12	11	23	0.93	219	8.82
2025	19	13	32	1.29	251	10.10
2026	16	23	39	1.57	290	11.67
2027	14	51	65	2.62	355	14.29
2028	26	45	71	2.86	426	17.15
2029	27	34	61	2.46	487	19.61
2030	15	40	55	2.21	542	21.82
2031	21	32	53	2.13	595	23.95
2032	23	48	71	2.86	666	26.81
2033	35	41	76	3.06	742	29.87
2034	149	35	184	7.41	926	37.28
2035	79	46	125	5.03	1,051	42.31
2036	72	35	107	4.31	1,158	46.62
2037	80	30	110	4.43	1,268	51.05
2038	105	39	144	5.80	1,412	56.84
2039	78	53	131	5.27	1,543	62.12
2040	39	50	89	3.58	1,632	65.70
2041	31	55	86	3.46	1,718	69.16
2042	24	80	104	4.19	1,822	73.35
2043	19	67	86	3.46	1,908	76.81
2044	15	147	162	6.52	2,070	83.33
2045	5	61	66	2.66	2,136	85.99
2046	0	83	83	3.34	2,219	89.33
2047	0	106	106	4.27	2,325	93.60
2048	0	104	104	4.19	2,429	97.79
2049	0	55	55	2.21	2,484	100.00

Gobierno del Estado de Querétaro

Jubilaciones Esperadas Aritméticas

Personal Eventual

Año	Personas				Acumulado	
	Vejez	Antigüedad	Total	Porcentaje	Personas	Porcentaje
2021	0	0	0	0.00	0	0.00
2022	0	0	0	0.00	0	0.00
2023	0	0	0	0.00	0	0.00
2024	0	0	0	0.00	0	0.00
2025	0	0	0	0.00	0	0.00
2026	0	0	0	0.00	0	0.00
2027	0	0	0	0.00	0	0.00
2028	0	0	0	0.00	0	0.00
2029	0	0	0	0.00	0	0.00
2030	0	1	1	0.38	1	0.38
2031	0	0	0	0.00	1	0.38
2032	0	0	0	0.00	1	0.38
2033	0	0	0	0.00	1	0.38
2034	0	0	0	0.00	1	0.38
2035	1	1	2	0.75	3	1.13
2036	0	0	0	0.00	3	1.13
2037	0	0	0	0.00	3	1.13
2038	32	1	33	12.41	36	13.53
2039	42	0	42	15.79	78	29.32
2040	6	1	7	2.63	85	31.95
2041	7	1	8	3.01	93	34.96
2042	4	0	4	1.50	97	36.47
2043	10	0	10	3.76	107	40.23
2044	13	1	14	5.26	121	45.49
2045	6	7	13	4.89	134	50.38
2046	0	9	9	3.38	143	53.76
2047	0	6	6	2.26	149	56.02
2048	0	47	47	17.67	196	73.68
2049	0	70	70	26.32	266	100.00

Gobierno del Estado de Querétaro

Jubilaciones Esperadas Aritméticas

Personal de Policía

Año	Personas				Acumulado	
	Vejez	Antigüedad	Total	Porcentaje	Personas	Porcentaje
2021	0	26	26	3.35	26	3.35
2022	2	22	24	3.09	50	6.44
2023	0	44	44	5.67	94	12.11
2024	1	39	40	5.15	134	17.27
2025	0	27	27	3.48	161	20.75
2026	0	20	20	2.58	181	23.32
2027	0	17	17	2.19	198	25.52
2028	0	24	24	3.09	222	28.61
2029	0	13	13	1.68	235	30.28
2030	0	2	2	0.26	237	30.54
2031	0	1	1	0.13	238	30.67
2032	0	1	1	0.13	239	30.80
2033	0	0	0	0.00	239	30.80
2034	0	5	5	0.64	244	31.44
2035	0	20	20	2.58	264	34.02
2036	0	32	32	4.12	296	38.14
2037	0	39	39	5.03	335	43.17
2038	0	53	53	6.83	388	50.00
2039	0	137	137	17.65	525	67.65
2040	1	12	13	1.68	538	69.33
2041	0	21	21	2.71	559	72.04
2042	0	71	71	9.15	630	81.19
2043	0	39	39	5.03	669	86.21
2044	0	53	53	6.83	722	93.04
2045	0	36	36	4.64	758	97.68
2046	0	18	18	2.32	776	100.00

Gobierno del Estado de Querétaro

Jubilaciones Esperadas Aritméticas

Personal Total

Año	Personas				Acumulado	
	Vejez	Antigüedad	Total	Porcentaje	Personas	Porcentaje
2021	38	319	357	7.36	357	7.36
2022	19	105	124	2.56	481	9.92
2023	27	100	127	2.62	608	12.54
2024	17	81	98	2.02	706	14.56
2025	37	61	98	2.02	804	16.58
2026	27	67	94	1.94	898	18.52
2027	25	105	130	2.68	1,028	21.20
2028	47	103	150	3.09	1,178	24.30
2029	36	81	117	2.41	1,295	26.71
2030	27	69	96	1.98	1,391	28.69
2031	39	57	96	1.98	1,487	30.67
2032	48	62	110	2.27	1,597	32.94
2033	61	58	119	2.45	1,716	35.40
2034	171	65	236	4.87	1,952	40.26
2035	91	87	178	3.67	2,130	43.94
2036	93	91	184	3.80	2,314	47.73
2037	94	88	182	3.75	2,496	51.49
2038	162	123	285	5.88	2,781	57.36
2039	152	208	360	7.43	3,141	64.79
2040	56	85	141	2.91	3,282	67.70
2041	43	101	144	2.97	3,426	70.67
2042	40	176	216	4.46	3,642	75.12
2043	37	125	162	3.34	3,804	78.47
2044	37	234	271	5.59	4,075	84.06
2045	14	122	136	2.81	4,211	86.86
2046	0	142	142	2.93	4,353	89.79
2047	0	140	140	2.89	4,493	92.68
2048	0	189	189	3.90	4,682	96.58
2049	0	166	166	3.42	4,848	100.00

VALUACIONES ACTUARIALES DEL NORTE

consultoría actuarial

v) JUBILACIONES ESPERADAS ACTUARIALES

La siguiente proyección muestra el número de personas que hará efectivo su derecho a pensionarse por vejez y por tiempo de servicios en cada año.

Gobierno del Estado de Querétaro

Jubilaciones Esperadas Actuariales

Personal de Base

Año			Acumulado	
	Personas	Porcentaje	Personas	Porcentaje
2021	115	11.77	115	11.77
2022	66	6.76	180	18.53
2023	52	5.37	233	23.90
2024	43	4.40	276	28.30
2025	45	4.58	320	32.88
2026	37	3.79	357	36.67
2027	40	4.08	397	40.75
2028	39	4.04	436	44.79
2029	41	4.23	477	49.02
2030	34	3.47	511	52.48
2031	34	3.48	545	55.97
2032	29	2.98	574	58.95
2033	29	2.98	603	61.93
2034	32	3.29	635	65.22
2035	29	3.01	664	68.23
2036	29	3.00	693	71.23
2037	25	2.59	719	73.82
2038	32	3.27	751	77.09
2039	32	3.28	782	80.37
2040	23	2.40	806	82.78
2041	21	2.14	827	84.92
2042	22	2.24	849	87.16
2043	19	1.91	867	89.08
2044	19	1.92	886	91.00
2045	17	1.74	903	92.74
2046	15	1.54	918	94.28
2047	17	1.77	935	96.05
2048	18	1.89	953	97.94
2049	20	2.06	974	100.00

Gobierno del Estado de Querétaro

Jubilaciones Esperadas Actuariales

Personal de Confianza

Año			Acumulado	
	Personas	Porcentaje	Personas	Porcentaje
2021	64	5.25	64	5.25
2022	45	3.70	108	8.95
2023	33	2.76	142	11.72
2024	23	1.89	165	13.60
2025	23	1.86	187	15.47
2026	27	2.22	214	17.69
2027	42	3.46	256	21.15
2028	49	4.04	305	25.19
2029	46	3.79	351	28.98
2030	41	3.36	392	32.34
2031	39	3.21	431	35.55
2032	43	3.57	474	39.12
2033	44	3.60	518	42.72
2034	72	5.97	590	48.69
2035	61	5.03	651	53.72
2036	57	4.68	708	58.40
2037	58	4.75	765	63.15
2038	69	5.71	834	68.86
2039	58	4.78	892	73.64
2040	46	3.80	938	77.44
2041	41	3.40	980	80.84
2042	42	3.46	1,021	84.29
2043	40	3.32	1,062	87.62
2044	52	4.29	1,114	91.91
2045	36	2.97	1,150	94.88
2046	30	2.48	1,180	97.36
2047	32	2.64	1,212	100.00

Gobierno del Estado de Querétaro

Jubilaciones Esperadas Actuariales

Personal Eventual

Año			Acumulado	
	Personas	Porcentaje	Personas	Porcentaje
2021	0	0.00	0	0.00
2022	0	0.00	0	0.00
2023	0	0.00	0	0.00
2024	0	0.00	0	0.00
2025	0	0.00	0	0.00
2026	0	0.00	0	0.00
2027	0	0.00	0	0.00
2028	0	0.00	0	0.00
2029	0	0.00	0	0.00
2030	0	0.63	0	0.63
2031	0	0.21	1	0.84
2032	0	0.10	1	0.94
2033	0	0.05	1	1.00
2034	0	0.05	1	1.05
2035	0	0.47	1	1.52
2036	0	0.16	1	1.68
2037	0	0.08	1	1.76
2038	9	13.73	10	15.49
2039	13	20.22	22	35.72
2040	7	11.10	29	46.82
2041	5	7.99	34	54.80
2042	4	6.13	38	60.94
2043	3	5.15	41	66.08
2044	3	4.84	44	70.92
2045	2	3.28	47	74.20
2046	3	4.60	49	78.80
2047	4	5.71	53	84.51
2048	10	15.49	63	100.00

Gobierno del Estado de Querétaro

Jubilaciones Esperadas Actuariales

Personal de Policía

Año			Acumulado	
	Personas	Porcentaje	Personas	Porcentaje
2021	16	4.21	16	4.21
2022	17	4.67	33	8.88
2023	30	8.17	63	17.05
2024	32	8.68	95	25.73
2025	28	7.63	124	33.36
2026	21	5.70	145	39.06
2027	17	4.63	162	43.69
2028	18	4.86	180	48.55
2029	12	3.18	192	51.73
2030	6	1.64	198	53.37
2031	3	0.85	201	54.22
2032	2	0.54	203	54.75
2033	1	0.19	204	54.94
2034	2	0.42	205	55.36
2035	6	1.62	211	56.98
2036	9	2.55	221	59.53
2037	13	3.38	233	62.91
2038	17	4.64	250	67.55
2039	36	9.80	287	77.34
2040	16	4.24	302	81.58
2041	11	3.03	313	84.61
2042	16	4.37	330	88.98
2043	13	3.49	343	92.47
2044	12	3.20	354	95.67
2045	10	2.62	364	98.29
2046	6	1.71	370	100.00

Gobierno del Estado de Querétaro

Jubilaciones Esperadas Actuariales

Personal Total

Año			Acumulado	
	Personas	Porcentaje	Personas	Porcentaje
2021	194	7.16	194	7.16
2022	128	4.73	322	11.89
2023	116	4.29	438	16.18
2024	98	3.62	536	19.80
2025	95	3.53	631	23.33
2026	85	3.14	716	26.47
2027	99	3.65	815	30.12
2028	106	3.93	921	34.05
2029	99	3.66	1,020	37.71
2030	81	2.99	1,101	40.70
2031	76	2.81	1,177	43.51
2032	74	2.75	1,251	46.26
2033	73	2.71	1,325	48.97
2034	106	3.92	1,431	52.89
2035	97	3.57	1,527	56.45
2036	95	3.53	1,623	59.98
2037	95	3.52	1,718	63.51
2038	127	4.69	1,845	68.19
2039	139	5.13	1,984	73.33
2040	92	3.41	2,076	76.73
2041	78	2.89	2,154	79.63
2042	84	3.10	2,238	82.72
2043	75	2.77	2,313	85.49
2044	86	3.16	2,399	88.66
2045	65	2.39	2,463	91.05
2046	54	2.01	2,517	93.06
2047	55	2.05	2,573	95.11
2048	58	2.15	2,631	97.26
2049	53	1.96	2,684	99.22
2050	21	0.78	2,705	100.00

VALUACIONES ACTUARIALES DEL NORTE

consultoría actuarial

vi) VALOR PRESENTE DE LAS OBLIGACIONES (PRIMA MEDIA GENERAL) Y BALANES ACTUARIALES

Los siguientes cuadros muestran el monto de los pasivos contingentes generados por cada grupo de trabajadores del Gobierno del Estado de Querétaro. Así mismo, se hace la distinción entre los siguientes grupos de personal:

- a. Activos actuales
- b. Pensionados actuales
- c. Nuevas generaciones.

Además, se muestran los balances actuariales utilizando la prima actual y las primas resultantes de los métodos de Prima Media General y Primas Optimas de Liquidez.

El comportamiento futuro de los ingresos, egresos y saldos futuros de los fondos suponiendo las aportaciones recomendadas bajo el método de **Prima Media General** se muestra en las gráficas indicadas.

Personal	Prima Media General	Tasas de rendimiento	Cuadros	Gráficas
Base	126.61%	2.00%	1a, 1b	1a, 1b
	123.83%	3.00%	2a, 2b	2a, 2b
Confianza	74.70%	2.00%	3a, 3b	3a, 3b
	71.42%	3.00%	4a, 4b	4a, 4b
Eventual	49.40%	2.00%	5a, 5b	5a, 5b
	39.67%	3.00%	6a, 6b	6a, 6b
Policía	85.31%	2.00%	7a, 7b	7a, 7b
	74.69%	3.00%	8a, 8b	8a, 8b
Total	84.36%	2.00%	9a, 9b	9a, 9b
	79.90%	3.00%	10a, 10b	10a, 10b

En todos los casos, las aportaciones y los egresos se calculan sobre la nómina pensionable del personal activo.

Cabe hacer notar que tanto los cuadros como las gráficas tienen un subíndice. En el caso de los cuadros el subíndice a representa el valor presente de las obligaciones y el subíndice b representa el balance actuarial, mientras que en las

VALUACIONES ACTUARIALES DEL NORTE

consultoría actuarial

gráficas el subíndice a representa el comportamiento de los ingresos y egresos y el subíndice b representa el comportamiento de las reservas.

Nota: El método de primas medias generales no debe utilizarse para evaluar esquemas en donde se reforman las prestaciones de las nuevas generaciones, pues arroja reservas negativas. En todo caso debería establecerse una prima para la generación actual y otra para las nuevas generaciones.

Cuadro 1a

Gobierno del Estado de Querétaro

Personal de Base

Balance actuarial al 31 de diciembre de 2020

Tasa de Rendimiento del 2.00%

	Grupo Cerrado		Grupo Abierto		
	Aportación Actual	Prima Media General	Aportación Actual	Prima Media General	Prima Óptima Liquidéz
Aportación activos	0.00	374.54	0.00	126.61	135.00
Aportación pensionados	0.00	0.00	0.00	0.00	0.00
Activo actuarial					
Reserva	121,708,460.97	121,708,460.97	121,708,460.97	121,708,460.97	121,708,460.97
Valor presente de aportaciones futuras de los activos					
a)- De la generación actual	0.00	8,768,147,891.02	0.00	2,963,970,896.47	3,160,411,127.67
b)- De las nuevas generaciones	0.00	0.00	0.00	13,292,436,648.68	14,173,407,667.16
Valor presente de aportaciones futuras de los pensionados					
a)- En curso de pago	0.00	0.00	0.00	0.00	0.00
b)- De la generación actual	0.00	0.00	0.00	0.00	0.00
c)- De las nuevas generaciones	0.00	0.00	0.00	0.00	0.00
Total activo	121,708,460.97	8,889,856,351.99	121,708,460.97	16,378,115,806.12	17,455,527,155.79
Pasivo actuarial					
Valor pte. de obligaciones					
a)- Personal actualmente pensionado	3,044,663,842.33	3,044,663,842.33	3,044,663,842.33	3,044,663,842.33	3,044,663,842.33
b)- Personal actualmente activo	5,845,192,509.66	5,845,192,509.66	5,845,192,509.66	5,845,192,509.66	5,845,192,509.66
c)- Personal nuevas generaciones	0.00	0.00	7,488,259,454.13	7,488,259,454.13	7,488,259,454.13
Total pasivo	8,889,856,351.99	8,889,856,351.99	16,378,115,806.12	16,378,115,806.12	16,378,115,806.12
(Deficit)/superavit actuarial	(8,768,147,891.02)	0.00	(16,256,407,345.15)	0.00	1,077,411,349.67

Nota Debido a que se requieren diferentes primas, se determinó el o los montos expresados en la sección de Valor Presente de Aportaciones Futuras.

Cuadro 1b

Gobierno del Estado de Querétaro

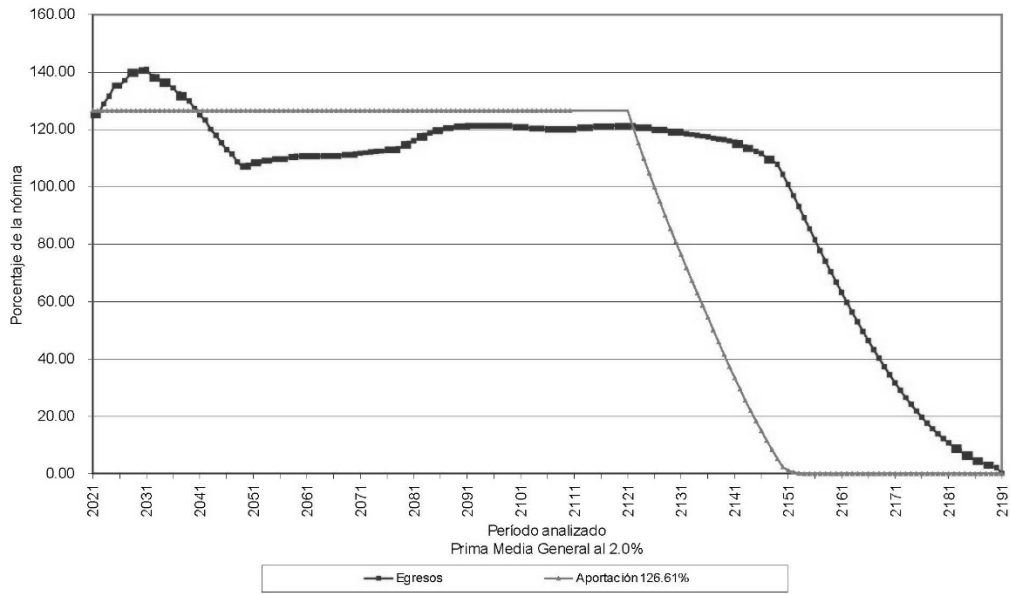
Personal de Base

Valor presente de las obligaciones

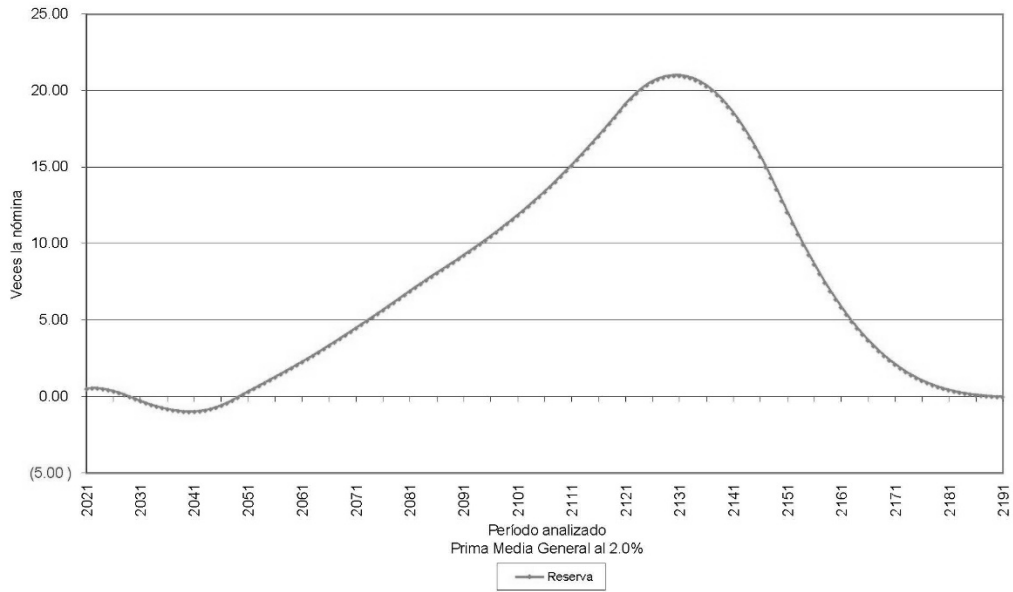
(Tasa de Rendimiento del 2.00%)

	Activo			Pasivo		Total
	Pasivos	Servicios Futuros	Totales	Servicios Totales	Servicios Totales	
Afiliación, Vejez y Discapacit						
a) Titular	3,109,279,912.45	1,269,431,691.99	4,378,711,604.44	2,257,141,951.99	5,635,025,695.73	12,795,976,202.17
b) Beneficiario	400,267,662.81	480,786,696.88	881,054,359.70	778,130,599.77	783,528,664.81	1,632,812,204.27
Invalidez por causas ajenas al trabajo						
a) Titular	0.00	0.00	0.00	27,023,323.25	0.00	27,023,323.25
b) Beneficiario	0.00	0.00	0.00	2,807,245.66	0.00	2,807,245.66
Viudez, Orfandad y Ascendencia por causas ajenas al trabajo						
a) Titular	0.00	0.00	0.00	0.00	0.00	0.00
b) Beneficiario	0.00	0.00	0.00	0.00	0.00	0.00
Incapacidad por causas del trabajo						
a) Titular	0.00	0.00	0.00	8,744,711.20	0.00	8,744,711.20
b) Beneficiario	0.00	0.00	0.00	948,108.44	0.00	948,108.44
Viudez, Orfandad y Ascendencia por causas del trabajo						
a) Titular	0.00	0.00	0.00	0.00	0.00	0.00
b) Beneficiario	0.00	0.00	0.00	0.00	0.00	0.00
Pagos Únicos						
Prima de Antigüedad	327,275,588.51	205,708,751.81	532,984,340.32	48,378,218.38	589,260,633.69	1,168,620,682.40
Institución de Retiro	227,568,624.76	119,888,816.51	347,457,441.27	0.00	209,867,894.91	600,418,179.20
Pagos de Marcha	3,162,483.59	2,285,229.26	5,447,712.85	0.00	5,113,551.62	29,000,263.47
Seguro de Vida	15,968,719.62	17,294,407.07	33,263,126.69	0.00	109,365,774.63	127,839,659.21
Estimulo	43,891,689.34	4,148,020.71	48,039,710.05	35,278,819.39	332,006,448.27	768,177,088.11
Pagos de Marcha	0.25	0.00	0.25	0.00	0.00	0.00
Seguro de Vida	0.00	0.00	0.00	0.00	0.00	0.00
Estimulo	0.00	0.00	0.00	0.00	0.00	0.00
Beneficios actuales						
a) Titular	0.00	0.00	0.00	175,683,190.63	0.00	175,683,190.63
b) Beneficiario	0.00	0.00	0.00	0.00	0.00	0.00
Subtotal	3,886,920,169.77	1,762,625,309.30	5,649,545,479.07	3,044,683,642.33	7,015,812,535.22	15,800,821,848.62
Costos de administración						
a) Titular	0.00	0.00	0.00	105,347,037.59	472,469,619.91	577,816,657.50
b) Beneficiario	0.00	0.00	0.00	0.00	0.00	0.00
Costo de servicio médico						
a) Titular	0.00	0.00	0.00	0.00	0.00	0.00
b) Beneficiario	0.00	0.00	0.00	0.00	0.00	0.00
Total						
a) Titular			5,855,192,508.86	3,044,683,642.33	7,488,258,454.15	16,278,115,808.12
b) Beneficiario			0.00	0.00	0.00	0.00
Reserva			121,708,486.67	0.00	0.00	121,708,486.67
Aportaciones de pensionados			0.00	0.00	0.00	0.00
Valor presente de saldos futuros			2,341,945,279.75		10,498,820,420.12	12,830,695,699.87
Aportación en porcentaje de la nómina activa			244.48	1.80		
Aportación en porcentaje de la nómina de nuevas generaciones					71.32	
Aportación en porcentaje de la nómina total						126.81

Gráfica 1a
Gobierno del Estado de Querétaro
Comportamiento de los egresos y aportaciones futuras
Personal de Base



Gráfica 1b
Gobierno del Estado de Querétaro
Comportamiento de las reservas futuras del fondo
Personal de Base



Cuadro 2a
Gobierno del Estado de Querétaro
Personal de Base
 Balance actuarial al 31 de diciembre de 2020

Tasa de Rendimiento del 3.00%

	Grupo Cerrado		Grupo Abierto		
	Aportación Actual	Prima Media General	Aportación Actual	Prima Media General	Prima Óptima Liquidez
Aportación activos	0.00	341.11	0.00	123.83	134.00
Aportación pensionados	0.00	0.00	0.00	0.00	0.00
Activo actuarial					
Reserva	121,708,460.97	121,708,460.97	121,708,460.97	121,708,460.97	121,708,460.97
Valor presente de aportaciones futuras de los activos					
a) - De la generación actual	0.00	7,398,802,339.92	0.00	2,686,000,941.50	2,906,494,460.65
b) - De las nuevas generaciones	0.00	0.00	0.00	8,574,320,979.72	9,278,186,037.20
Valor presente de aportaciones futuras de los pensionados					
a) - En curso de pago	0.00	0.00	0.00	0.00	0.00
b) - De la generación actual	0.00	0.00	0.00	0.00	0.00
c) - De las nuevas generaciones	0.00	0.00	0.00	0.00	0.00
Total activo	121,708,460.97	7,520,510,800.88	121,708,460.97	11,382,030,382.19	12,306,388,958.81
Pasivo actuarial					
Valor pte. de obligaciones					
a) - Personal actualmente pensionado	2,737,493,527.97	2,737,493,527.97	2,737,493,527.97	2,737,493,527.97	2,737,493,527.97
b) - Personal actualmente activo	4,783,017,272.91	4,783,017,272.91	4,783,017,272.91	4,783,017,272.91	4,783,017,272.91
c) - Personal nuevas generaciones	0.00	0.00	3,861,519,581.31	3,861,519,581.31	3,861,519,581.31
Total pasivo	7,520,510,800.88	7,520,510,800.88	11,382,030,382.19	11,382,030,382.19	11,382,030,382.19
(Deficit)/superavit actuarial	(7,398,802,339.92)	0.00	(11,260,321,921.22)	0.00	924,358,576.62

Cuadro 2b

Gobierno del Estado de Querétaro

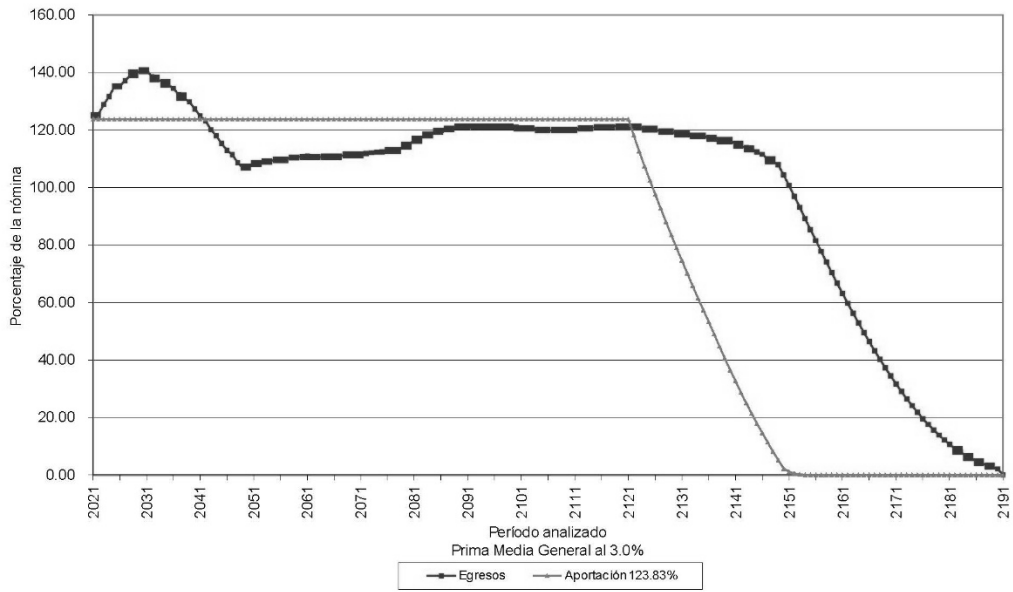
Personal de Base

Valor presente de las obligaciones

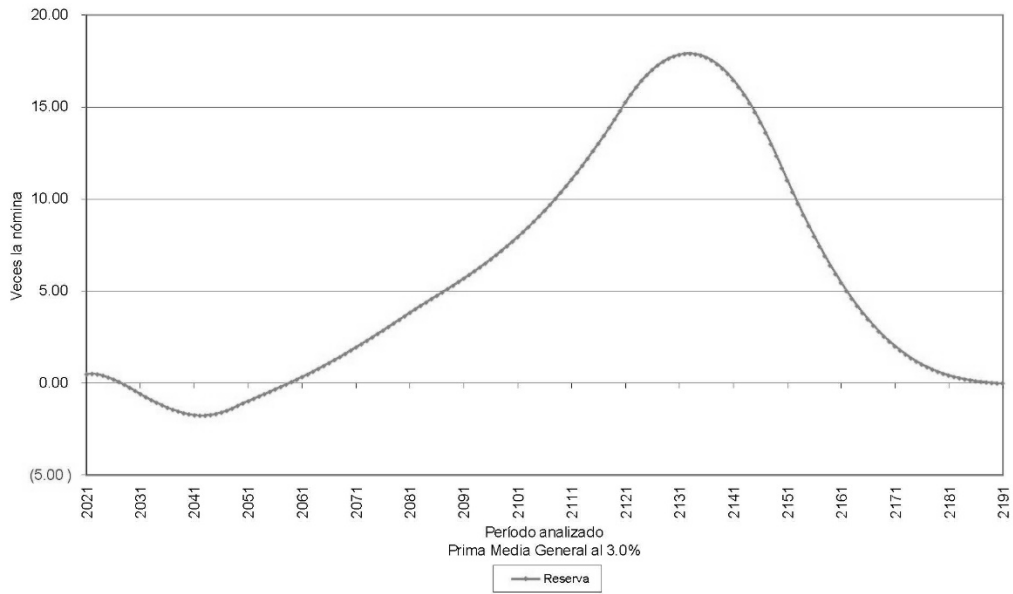
Tasa de Rendimiento del 3.00%

	Activo			Pasivos		Total
	Pasivos	Servicios Futuros	Totales	Servicios Totales	Servicios Totales	
Afijaciones Viej y Discapacit						
a) Titular	2,295,247,296.99	1,032,129,548.11	3,327,376,845.10	2,313,587,050.34	2,051,189,794.73	8,693,434,639.99
b) Beneficiario	354,274,878.07	125,920,488.01	480,195,366.08	151,609,629.24	351,848,646.97	1,073,548,137.28
Invalidez por causas ajenas al trabajo						
a) Titular	0.00	0.00	0.00	24,982,230.18	0.00	24,982,230.18
b) Beneficiario	0.00	0.00	0.00	2,528,725.69	0.00	2,528,725.69
Viuidez, Orfandad y Ascendencia por causas ajenas al trabajo						
a) Titular	0.00	0.00	0.00	0.00	0.00	0.00
b) Beneficiario	0.00	0.00	0.00	0.00	0.00	0.00
Incapacidad por causas del trabajo						
a) Titular	0.00	0.00	0.00	8,050,551.97	0.00	8,050,551.97
b) Beneficiario	0.00	0.00	0.00	771,781.44	0.00	771,781.44
Viuidez, Orfandad y Ascendencia por causas del trabajo						
a) Titular	0.00	0.00	0.00	0.00	0.00	0.00
b) Beneficiario	0.00	0.00	0.00	0.00	0.00	0.00
Pagos Orlivos						
Primo de Antigüedad	302,354,870.09	174,093,324.38	477,048,294.48	39,715,421.11	345,502,885.22	863,265,888.82
Indemnización de Cese	216,548,589.40	97,214,691.36	313,763,280.76	0.00	129,971,727.05	489,735,007.81
Pago de Marcha	3,475,882.08	2,117,098.28	5,592,980.36	0.00	32,971,181.99	42,284,962.27
Seguro de Vida Estímulo	28,775,518.43	18,266,166.60	47,041,685.03	0.00	45,525,380.62	30,568,065.66
Seguro de Vida Estímulo	12,253,109.99	14,867,431.79	27,140,541.78	0.00	64,073,679.88	91,154,152.23
Pago de Marcha Estímulo	41,702,330.29	41,807,184.88	83,509,515.17	38,715,621.11	80,278,789.53	702,744,888.01
Seguro de Vida Estímulo	0.00	0.00	0.00	0.00	0.00	0.00
Estímulo	0.00	0.00	0.00	0.00	0.00	0.00
Beneficios actuales						
a) Titular	0.00	0.00	0.00	159,265,736.39	0.00	159,265,736.39
b) Beneficiario	0.00	0.00	0.00	0.00	0.00	0.00
Subtotal	3,652,018,056.14	1,832,854,380.51	5,484,872,436.65	2,737,403,527.97	3,833,938,738.92	10,672,893,250.64
Costos de administración						
a) Titular	0.00	0.00	97,608,157.28	0.00	311,580,874.58	409,187,031.86
b) Beneficiario	0.00	0.00	0.00	0.00	0.00	0.00
Costo de servicio médico						
a) Titular	0.00	0.00	0.00	0.00	0.00	0.00
b) Beneficiario	0.00	0.00	0.00	0.00	0.00	0.00
Total			5,582,480,873.91	2,737,403,527.97	3,861,519,513.51	11,882,030,582.18
Reserva			171,708,486.97	0.00	0.00	171,708,486.97
Aportaciones de pensionados			0.00	0.00	0.00	0.00
Valor presente de saldos futuros			2,189,025,716.90		6,324,019,430.74	9,093,045,147.64
Aportación en porcentaje de la nómina activa			214.80	188.21		
Aportación en porcentaje de la nómina de nuevas generaciones					55.77	
Aportación en porcentaje de la nómina total						123.83

Gráfica 2a
Gobierno del Estado de Querétaro
Comportamiento de los egresos y aportaciones futuras
Personal de Base



Gráfica 2b
Gobierno del Estado de Querétaro
Comportamiento de las reservas futuras del fondo
Personal de Base



Cuadro 3a
Gobierno del Estado de Querétaro
Personal de Confianza
Balance actuarial al 31 de diciembre de 2020

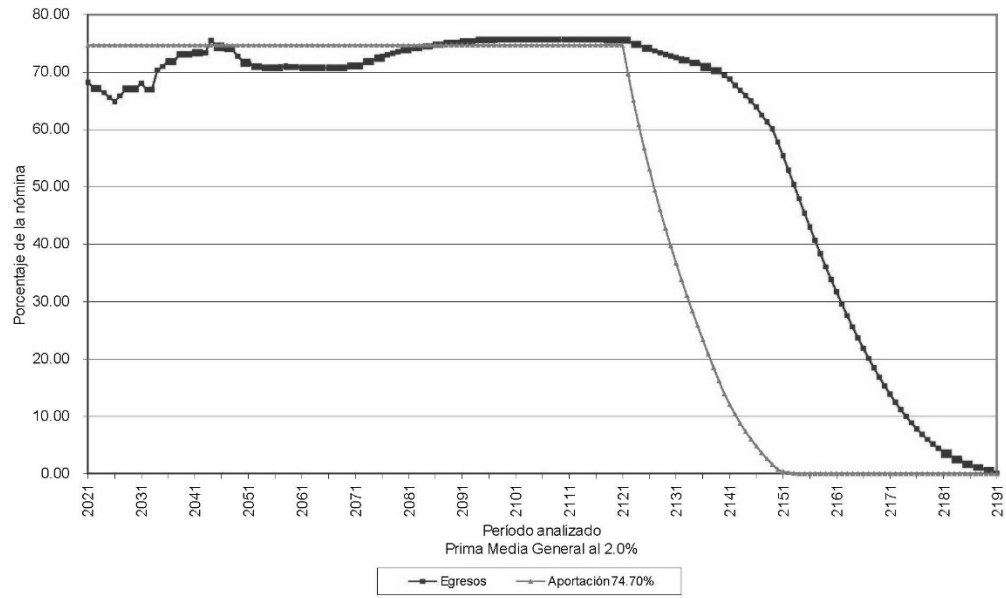
Tasa de Rendimiento del 2.00%

	Grupo Cerrado		Grupo Abierto		
	Aportación Actual	Prima Media General	Aportación Actual	Prima Media General	Prima Óptima Liquidez
Aportación activos	0.00	193.84	0.00	74.70	71.33
Aportación pensionados	0.00	0.00	0.00	0.00	0.00
Activo actuarial					
Reserva	404,506,337.78	404,506,337.78	404,506,337.78	404,506,337.78	404,506,337.78
Valor presente de aportaciones futuras de los activos					
a).- De la generación actual	0.00	17,143,387,368.77	0.00	6,606,428,017.43	6,308,624,318.35
b).- De las nuevas generaciones	0.00	0.00	0.00	27,528,202,050.05	26,287,289,354.44
Valor presente de aportaciones futuras de los pensionados					
a).- En curso de pago	0.00	0.00	0.00	0.00	0.00
b).- De la generación actual	0.00	0.00	0.00	0.00	0.00
c).- De las nuevas generaciones	0.00	0.00	0.00	0.00	0.00
Total activo	404,506,337.78	17,547,893,706.55	404,506,337.78	34,539,136,405.26	33,000,420,010.57
Pasivo actuarial					
Valor pte. de obligaciones					
a).- Personal actualmente pensionado	6,888,319,421.95	6,888,319,421.95	6,888,319,421.95	6,888,319,421.95	6,888,319,421.95
b).- Personal actualmente activo	10,659,574,284.60	10,659,574,284.60	10,659,574,284.60	10,659,574,284.60	10,659,574,284.60
c).- Personal nuevas generaciones	0.00	0.00	16,991,242,698.71	16,991,242,698.71	16,991,242,698.71
Total pasivo	17,547,893,706.55	17,547,893,706.55	34,539,136,405.26	34,539,136,405.26	34,539,136,405.26
(Deficit)/superavit actuarial	(17,143,387,368.77)	0.00	(34,134,630,067.47)	0.00	(1,538,716,394.69)

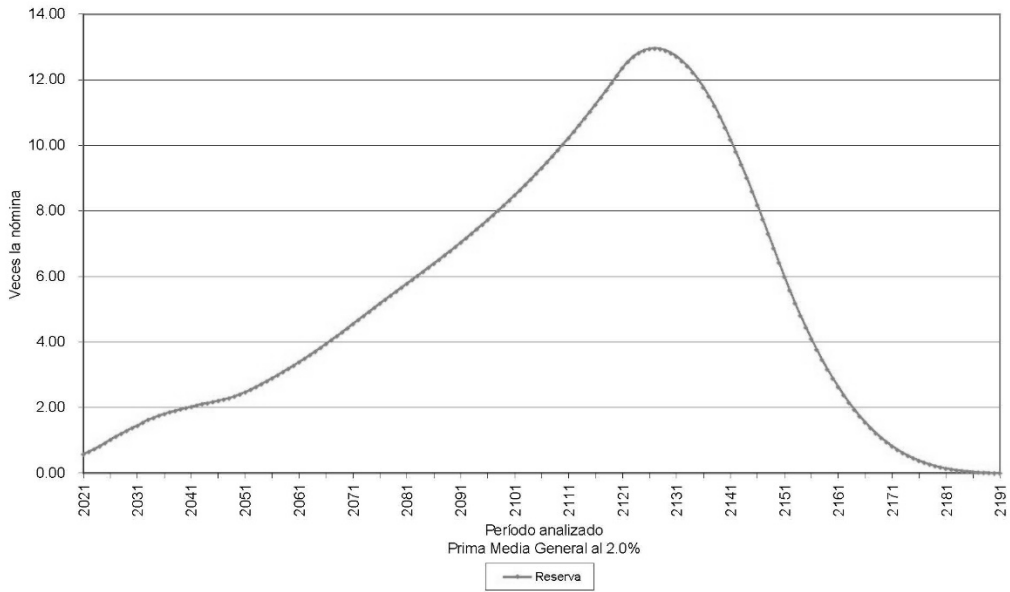
Cuadro 3b
Gobierno del Estado de Querétaro
Personal de Confianza
Valor presente de las obligaciones
(Tasa de Rendimiento del 2.00%)

	Activo			Pasivos Totales	Pasivos Totales		Total
	Pasivos	Servicios Futuros	Totales		Servicios Totales	Servicios Totales	
Afijaciones Viej y Decretos							
a) Titular	4,165,517,729.95	3,801,149,456.67	7,972,664,186.62	5,434,849,617.14	12,229,010,740.28	25,639,352,544.62	
b) Beneficiario	574,457,178.71	445,728,371.72	1,020,225,550.43	545,951,447.87	1,458,062,014.84	7,381,838,968.20	
Invalidez por causas ajenas al trabajo							
a) Titular	0.00	0.00	0.00	43,065,076.90	0.00	43,065,076.90	
b) Beneficiario	0.00	0.00	0.00	9,278,134.92	0.00	9,278,134.92	
Viuidez, Orfandad y Asistencia por causas ajenas al trabajo							
a) Titular	0.00	0.00	0.00	659,482,084.40	0.00	659,482,084.40	
b) Beneficiario	0.00	0.00	0.00	24,958,780.00	0.00	24,958,780.00	
Viuidez, Orfandad y Asistencia por causas del trabajo							
a) Titular	0.00	0.00	0.00	67,647,544.62	0.00	67,647,544.62	
b) Beneficiario	0.00	0.00	0.00	0.00	0.00	0.00	
Pagos Otros	532,803,006.65	726,688,533.55	1,259,491,540.21	85,584,138.96	1,055,349,676.42	3,080,123,917.88	
Prima de Antigüedad	829,064,908.01	305,198,662.26	1,134,263,570.27	0.00	962,847,907.26	1,361,706,368.10	
Indemnización Legal	19,080,009.04	41,215,646.27	60,295,655.31	0.00	274,298,508.71	341,450,443.12	
Pago de Marcha	58,793,262.17	78,844,582.70	137,637,844.87	0.00	279,194,117.47	414,880,962.05	
Seguro de Vida	37,784,471.24	92,581,821.42	130,366,292.67	0.00	471,462,034.28	602,859,429.99	
Estimulo	92,900,648.26	163,000,831.80	255,901,480.06	88,584,189.86	307,019,010.41	649,237,727.56	
Pago de Marcha	2.22	0.00	2.22	0.00	0.00	0.00	
Seguro de Vida	0.00	0.00	0.00	0.00	0.00	0.00	
Estimulo	0.00	0.00	0.00	0.00	0.00	0.00	
Beneficios actuales	0.00	0.00	0.00	0.00	0.00	0.00	
Sub Total	5,272,838,668.31	4,880,781,882.01	10,253,620,550.32	6,988,819,621.95	15,032,930,333.52	32,432,889,682.18	
Costos de administración			392,914,857.24		1,558,312,595.18	2,056,288,822.47	
Costo de servicio médico			0.00	0.00	0.00	0.00	
Total			10,628,516,284.80	8,288,219,421.95	16,891,242,828.71	34,528,139,405.26	
Reserva			404,608,337.78			404,608,337.78	
Aportaciones de pensionados			0.00	0.00	0.00	0.00	
Valor presente de saldos futuros			-6,843,378,820.63		38,051,368,602.97	45,695,282,721.81	
Aportación en porcentaje de la nómina actual				119.98			
Aportación en porcentaje de la nómina de nuevas generaciones					46.11		
Aportación en porcentaje de la nómina total						74.77	

Gráfica 3a
Gobierno del Estado de Querétaro
Comportamiento de los egresos y aportaciones futuras
Personal de Confianza



Gráfica 3b
Gobierno del Estado de Querétaro
Comportamiento de las reservas futuras del fondo
Personal de Confianza



Cuadro 4a

Gobierno del Estado de Querétaro

Personal de Confianza

Balance actuarial al 31 de diciembre de 2020

Tasa de Rendimiento del 3.00%

	Grupo Cerrado		Grupo Abierto		
	Aportación Actual	Prima Media General	Aportación Actual	Prima Media General	Prima Óptima Liquidez
Aportación activos	0.00	174.38	0.00	71.42	70.00
Aportación pensionados	0.00	0.00	0.00	0.00	0.00
Activo actuarial					
Reserva	404,506,337.78	404,506,337.78	404,506,337.78	404,506,337.78	404,506,337.78
Valor presente de aportaciones futuras de los activos					
a).- De la generación actual	0.00	14,277,344,302.95	0.00	5,847,783,636.40	5,731,227,213.18
b).- De las nuevas generaciones	0.00	0.00	0.00	17,390,306,049.61	17,043,687,228.21
Valor presente de aportaciones futuras de los pensionados					
a).- En curso de pago	0.00	0.00	0.00	0.00	0.00
b).- De la generación actual	0.00	0.00	0.00	0.00	0.00
c).- De las nuevas generaciones	0.00	0.00	0.00	0.00	0.00
Total activo	404,506,337.78	14,681,850,640.74	404,506,337.78	23,642,596,023.79	23,179,420,779.17
Pasivo actuarial					
Valor pte. de obligaciones					
a).- Personal actualmente pensionado	6,167,634,716.40	6,167,634,716.40	6,167,634,716.40	6,167,634,716.40	6,167,634,716.40
b).- Personal actualmente activo	8,514,215,924.34	8,514,215,924.34	8,514,215,924.34	8,514,215,924.34	8,514,215,924.34
c).- Personal nuevas generaciones	0.00	0.00	8,960,745,383.05	8,960,745,383.05	8,960,745,383.05
Total pasivo	14,681,850,640.74	14,681,850,640.74	23,642,596,023.79	23,642,596,023.79	23,642,596,023.79
(Deficit)/superavit actuarial	(14,277,344,302.95)	0.00	(23,238,089,686.01)	0.00	(463,175,244.62)

Cuadro 4b

Gobierno del Estado de Querétaro

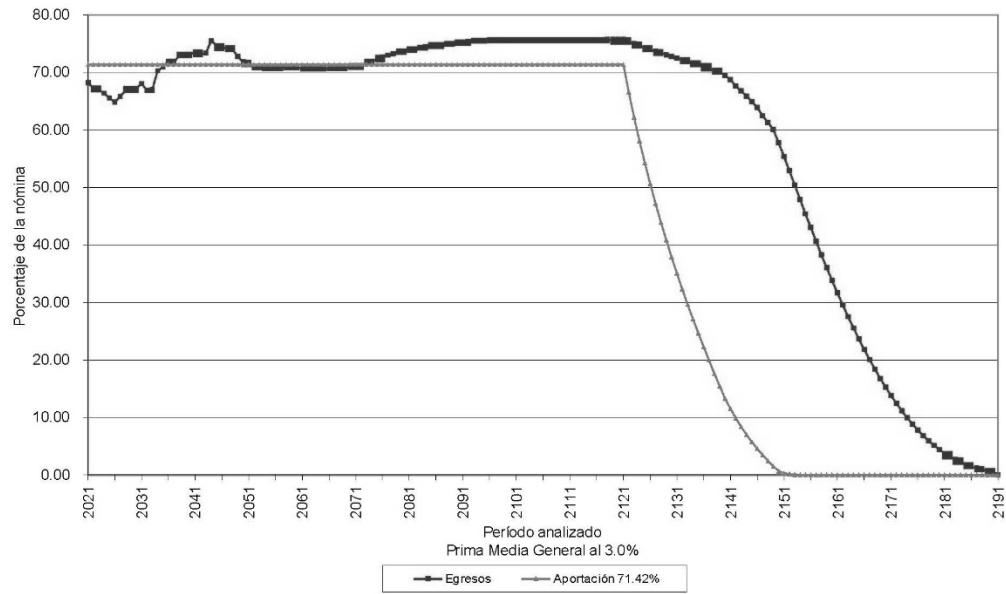
Personal de Confianza

Valor presente de las obligaciones

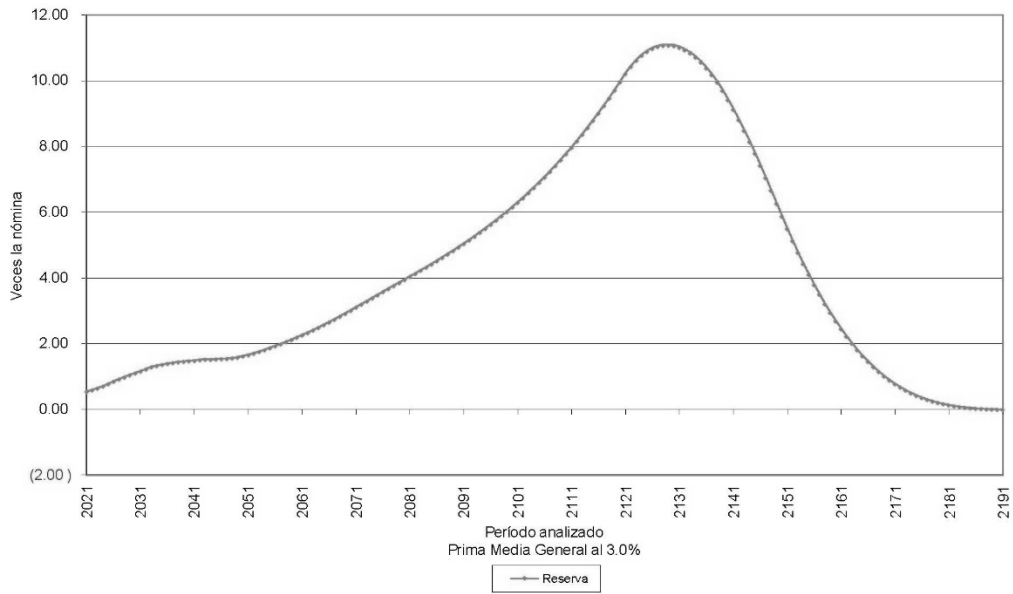
(Tasa de Rendimiento del 3.00%)

	Activo			Pasivo		Total
	Pasivos	Servicios Futuros	Totales	Servicios Totales	Servicios Totales	
Afijaciones Viej y Discapacit						
a) Titular	3,425,101,659.47	2,885,639,556.44	3,290,728,134.91	4,363,089,657.94	8,105,099,695.02	17,399,891,747.87
b) Beneficiario	456,587,075.63	312,644,281.35	747,631,357.35	458,671,916.07	858,376,134.13	1,604,579,530.54
Invalidez por causas ajenas al trabajo						
a) Titular	0.00	0.00	0.00	39,160,035.67	0.00	39,160,035.67
b) Beneficiario	0.00	0.00	0.00	7,596,610.22	0.00	7,596,610.22
Viuidez, Orfandad y Asistencia por causas ajenas al trabajo						
a) Titular	0.00	0.00	0.00	569,817,828.15	0.00	569,817,828.15
b) Beneficiario	0.00	0.00	0.00	0.00	0.00	0.00
Incapacidad por causas del trabajo						
a) Titular	0.00	0.00	0.00	22,711,260.45	0.00	22,711,260.45
b) Beneficiario	0.00	0.00	0.00	2,758,655.82	0.00	2,758,655.82
Viuidez, Orfandad y Asistencia por causas del trabajo						
a) Titular	0.00	0.00	0.00	62,069,672.69	0.00	62,069,672.69
b) Beneficiario	0.00	0.00	0.00	0.00	0.00	0.00
Pagos Anuales	491,182,859.91	826,237,556.02	1,107,420,488.94	61,384,450.90	1,011,608,976.38	3,200,411,834.22
Prima de Antigüedad	297,864,569.76	309,763,226.16	607,627,795.92	0.00	217,065,276.84	824,693,071.76
Indemnización Legal	19,512,193.37	43,148,816.31	62,660,999.68	0.00	1,800,859,102.88	2,421,448,151.56
Pago de Marcha	45,210,751.98	57,155,087.47	102,365,839.45	0.00	143,794,105.80	246,159,945.25
Seguro de Vida	35,428,667.79	80,782,897.00	116,211,564.79	0.00	286,485,514.61	402,697,082.40
Estimulo	68,141,178.58	134,271,421.49	202,412,600.07	81,384,450.90	189,912,479.85	392,325,079.92
Pago de Marcha	2.20	0.00	2.20	0.00	0.00	2.20
Seguro de Vida	0.00	0.00	0.00	0.00	0.00	0.00
Estimulo	0.00	0.00	0.00	0.00	0.00	0.00
Beneficios actuales	0.00	0.00	0.00	0.00	0.00	0.00
Sub total	3,921,811,689.39	3,802,899,003.82	5,195,179,888.20	6,167,634,716.60	7,889,079,715.53	22,178,490,391.13
Costos de administración			388,438,035.13		1,059,695,407.52	1,448,101,842.88
Costo de servicio médico			0.00	0.00	0.00	0.00
Total			5,583,616,923.33	6,167,634,716.60	8,948,775,123.05	23,626,592,234.01
Reserva			404,608,337.78			404,608,337.78
Aportaciones de pensionados			0.00	0.00	0.00	0.00
Valor presente de saldos futuros			8,187,497,447.40		24,349,124,611.73	32,536,622,059.13
Aportación en porcentaje de la nómina activa			99.65	75.33		
Aportación en porcentaje de la nómina de nuevas generaciones					36.80	
Aportación en porcentaje de la nómina total						71.42

Gráfica 4a
Gobierno del Estado de Querétaro
Comportamiento de los egresos y aportaciones futuras
Personal de Confianza



Gráfica 4b
Gobierno del Estado de Querétaro
Comportamiento de las reservas futuras del fondo
Personal de Confianza



Cuadro 5a
Gobierno del Estado de Querétaro
Personal Eventual

Balance actuarial al 31 de diciembre de 2020

Tasa de Rendimiento del 2.00%

	Grupo Cerrado		Grupo Abierto		
	Aportación Actual	Prima Media General	Aportación Actual	Prima Media General	Prima Óptima Liquidez
Aportación activos	0.00	54.22	0.00	49.49	49.33
Aportación pensionados	0.00	0.00	0.00	0.00	0.00
Activo actuarial					
Reserva	24,671,425.98	24,671,425.98	24,671,425.98	24,671,425.98	24,671,425.98
Valor presente de aportaciones futuras de los activos					
a).- De la generación actual	0.00	349,442,786.79	0.00	318,967,884.17	317,960,646.36
b).- De las nuevas generaciones	0.00	0.00	0.00	1,237,250,388.55	1,233,343,395.31
Valor presente de aportaciones futuras de los pensionados					
a).- En curso de pago	0.00	0.00	0.00	0.00	0.00
b).- De la generación actual	0.00	0.00	0.00	0.00	0.00
c).- De las nuevas generaciones	0.00	0.00	0.00	0.00	0.00
Total activo	24,671,425.98	374,114,212.78	24,671,425.98	1,580,889,698.70	1,575,975,467.65
Pasivo actuarial					
Valor pte. de obligaciones					
a).- Personal actualmente pensionado	0.00	0.00	0.00	0.00	0.00
b).- Personal actualmente activo	374,114,212.78	374,114,212.78	374,114,212.78	374,114,212.78	374,114,212.78
c).- Personal nuevas generaciones	0.00	0.00	1,206,775,485.92	1,206,775,485.92	1,206,775,485.92
Total pasivo	374,114,212.78	374,114,212.78	1,580,889,698.70	1,580,889,698.70	1,580,889,698.70
(Deficit)/superavit actuarial	(349,442,786.79)	0.00	(1,556,218,272.72)	0.00	(4,914,231.05)

Cuadro 5b

Gobierno del Estado de Querétaro

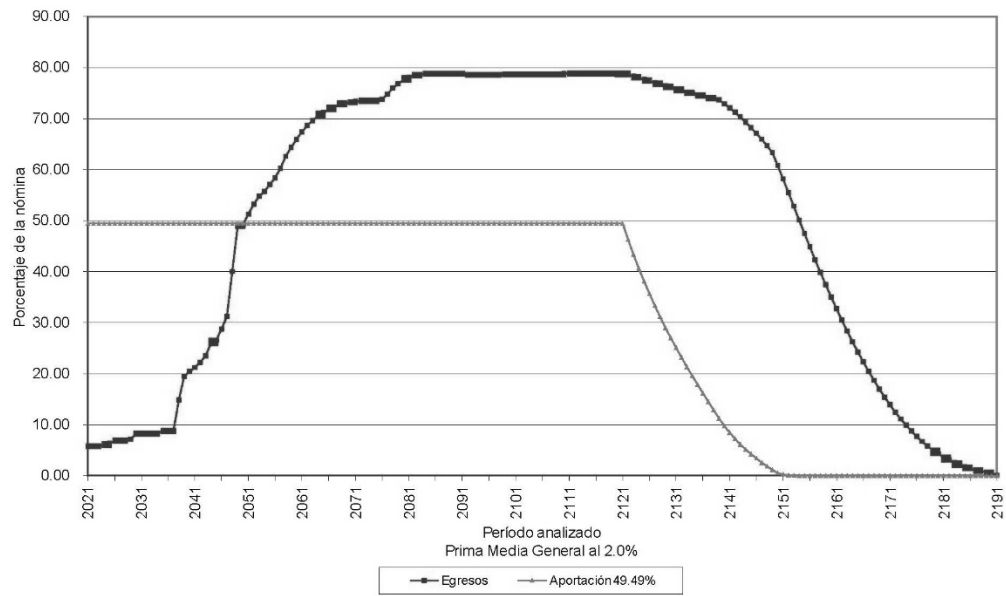
Personal Eventual

Valor presente de las obligaciones

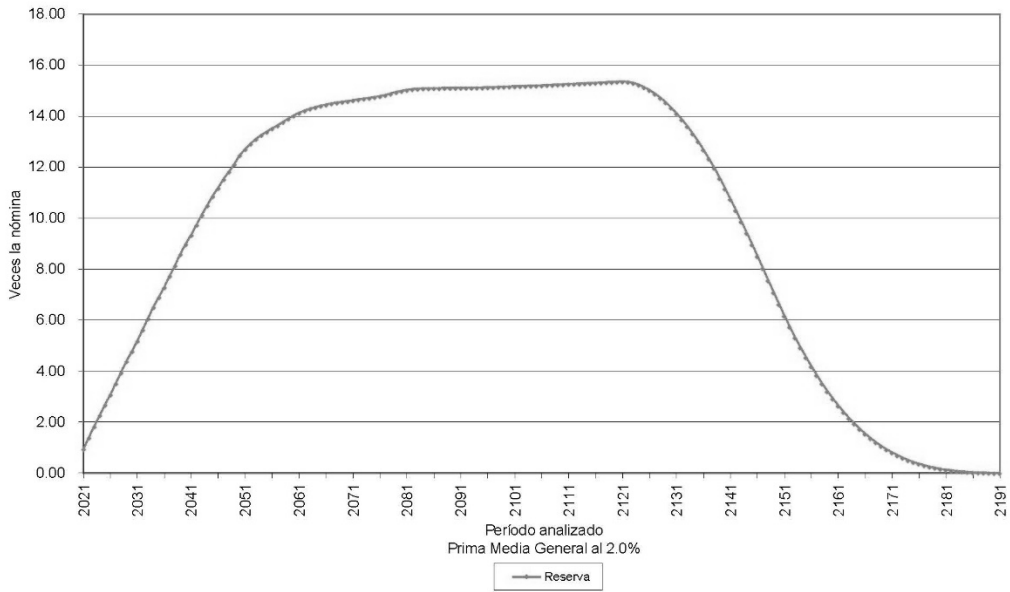
(Tasa de Rendimiento del 2.00%)

	Activo			Pasivos		Total
	Pasivos	Servicios Futuros	Totales	Servicios Totales	Servicios Totales	
Afiliación Vejez y Discapacit				0.00		
a) Titular	17,877,663.06	250,077,388.89	267,955,171.13	0.00	887,525,221.58	1,155,480,392.71
b) Beneficiario	2,600,507.63	38,715,507.12	41,316,014.75	0.00	38,015,114.84	177,228,926.53
Invalidez por causas ajenas al trabajo						
a) Titular	0.00	0.00	0.00	0.00	0.00	0.00
b) Beneficiario	0.00	0.00	0.00	0.00	0.00	0.00
Viuidez, Orfandad y Ascendencia por causas ajenas al trabajo						
a) Titular	0.00	0.00	0.00	0.00	0.00	0.00
b) Beneficiario	0.00	0.00	0.00	0.00	0.00	0.00
Incapacidad por causas del trabajo						
a) Titular	0.00	0.00	0.00	0.00	0.00	0.00
b) Beneficiario	0.00	0.00	0.00	0.00	0.00	0.00
Viuidez, Orfandad y Ascendencia por causas del trabajo						
a) Titular	0.00	0.00	0.00	0.00	0.00	0.00
b) Beneficiario	0.00	0.00	0.00	0.00	0.00	0.00
Pagos Orígenes	2,338,877.54	45,725,782.28	48,064,659.83	0.00	168,734,604.91	158,774,244.73
Prima de Antigüedad	1,510,469.94	37,508,614.47	39,019,084.41	0.00	88,439,921.82	67,150,016.77
Indemnización legal	305,842.91	4,591,198.21	4,897,041.12	0.00	18,142,398.95	22,549,425.91
Pago de Marcha	279,523.96	8,241,517.58	8,521,041.54	0.00	23,410,387.65	26,331,268.51
Seguro de Vida	308,021.22	8,285,443.78	8,593,464.99	0.00	32,044,999.53	40,842,669.54
Estimulo	0.00	0.00	0.00	0.00	0.00	0.00
Pago de Marcha	0.00	0.00	0.00	0.00	0.00	0.00
Seguro de Vida	0.00	0.00	0.00	0.00	0.00	0.00
Estimulo	0.00	0.00	0.00	0.00	0.00	0.00
Beneficios actuales	0.00	0.00	0.00	0.00	0.00	0.00
Sub total	22,582,188.23	322,529,438.08	345,111,626.31	0.00	1,008,272,941.50	1,439,883,687.81
Costos de administración			29,003,596.48		112,502,544.62	141,506,141.09
Costo de servicio médico			0.00		0.00	0.00
Total			374,114,212.79	0.00	1,200,775,485.92	1,581,389,828.70
Reserva			24,671,425.98		0.00	24,671,425.98
Aportaciones de pensionados			0.00		0.00	0.00
Valor presente de saldos futuros			844,524,143.85		2,500,958,547.19	3,144,580,690.84
Aportación en porcentaje de la nómina activa			54.22			
Aportación en porcentaje de la nómina de nuevas generaciones					48.37	
Aportación en porcentaje de la nómina total						48.48

Gráfica 5a
Gobierno del Estado de Querétaro
Comportamiento de los egresos y aportaciones futuras
Personal Eventual



Gráfica 5b
Gobierno del Estado de Querétaro
Comportamiento de las reservas futuras del fondo
Personal Eventual



Cuadro 6a
Gobierno del Estado de Querétaro
Personal Eventual
 Balance actuarial al 31 de diciembre de 2020

Tasa de Rendimiento del 3.00%

	Grupo Cerrado		Grupo Abierto		
	Aportación Actual	Prima Media General	Aportación Actual	Prima Media General	Prima Óptima Liquidez
Aportación activos	0.00	42.84	0.00	39.67	39.63
Aportación pensionados	0.00	0.00	0.00	0.00	0.00
Activo actuarial					
Reserva	24,671,425.98	24,671,425.98	24,671,425.98	24,671,425.98	24,671,425.98
Valor presente de aportaciones futuras de los activos					
a).- De la generación actual	0.00	251,238,378.11	0.00	232,653,362.26	232,369,813.39
b).- De las nuevas generaciones	0.00	0.00	0.00	649,600,651.95	648,808,943.93
Valor presente de aportaciones futuras de los pensionados					
a).- En curso de pago	0.00	0.00	0.00	0.00	0.00
b).- De la generación actual	0.00	0.00	0.00	0.00	0.00
c).- De las nuevas generaciones	0.00	0.00	0.00	0.00	0.00
Total activo	24,671,425.98	275,909,804.09	24,671,425.98	906,925,440.20	905,850,183.30
Pasivo actuarial					
Valor pte. de obligaciones					
a).- Personal actualmente pensionado	0.00	0.00	0.00	0.00	0.00
b).- Personal actualmente activo	275,909,804.09	275,909,804.09	275,909,804.09	275,909,804.09	275,909,804.09
c).- Personal nuevas generaciones	0.00	0.00	631,015,636.11	631,015,636.11	631,015,636.11
Total pasivo	275,909,804.09	275,909,804.09	906,925,440.20	906,925,440.20	906,925,440.20
(Deficit)/superavit actuarial	(251,238,378.11)	0.00	(882,254,014.22)	0.00	(1,075,256.90)

Cuadro 6b

Gobierno del Estado de Querétaro

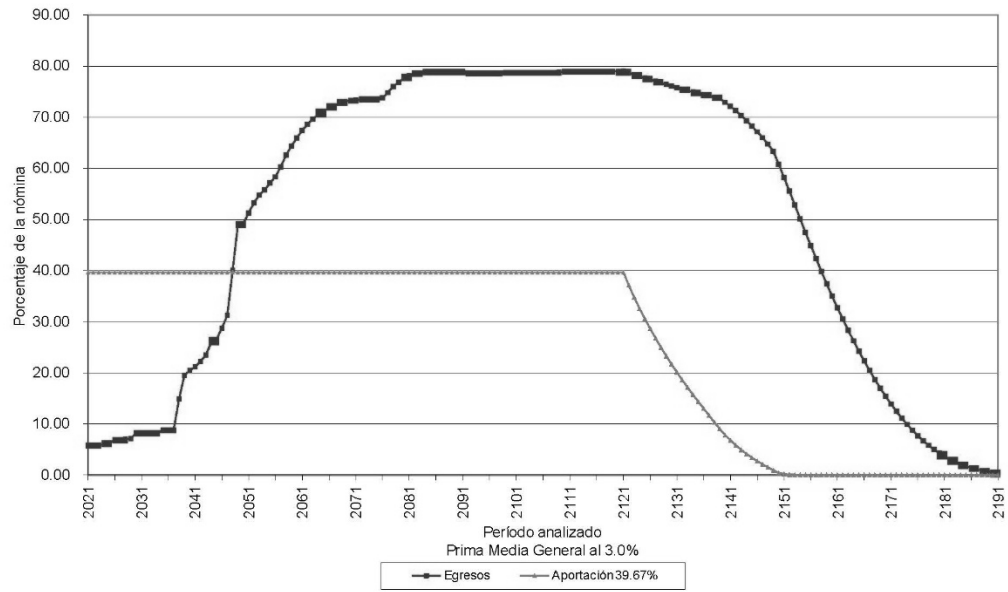
Personal Eventual

Valor presente de las obligaciones

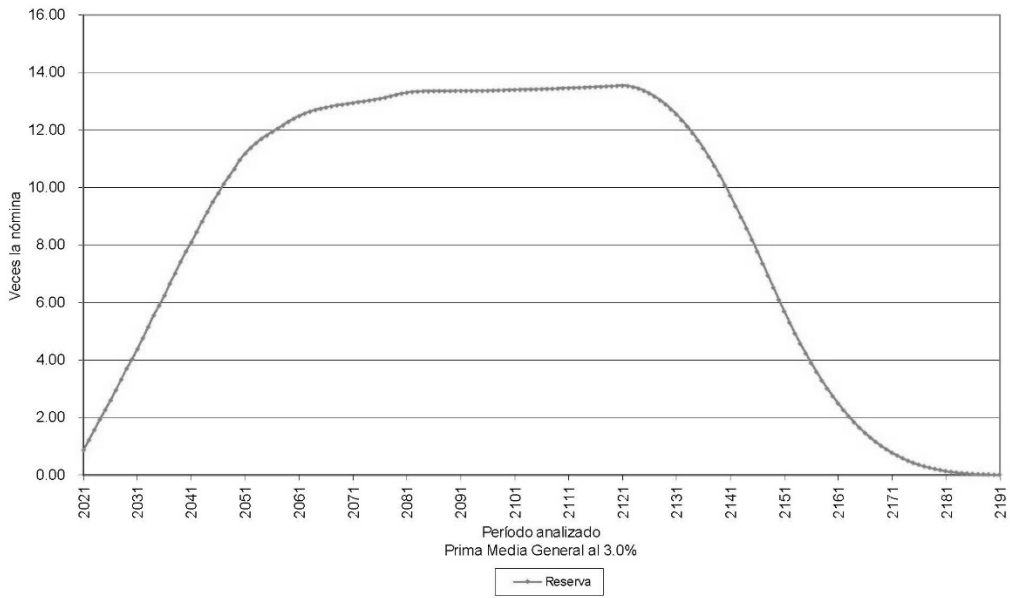
(Tasa de Rendimiento del 3.00%)

	Activo			Pasivos Totales	Pasivos Totales	
	Pasivos	Servicios Futuros	Totales		Servicios Totales	Servicios Totales
Afiliaciones: Vejez y Discapacit				0.00		
a) Titular	13,318,053.17	177,593,726.39	190,911,779.55	0.00	447,442,027.43	338,844,747.03
b) Beneficiario	1,834,000.82	17,634,970.19	19,468,971.01	0.00	4,074,534.66	35,223,265.17
Invalidez por causas ajenas al trabajo				0.00		0.00
a) Titular	0.00	0.00	0.00	0.00	0.00	0.00
b) Beneficiario	0.00	0.00	0.00	0.00	0.00	0.00
Viudas, Orfandad y Ascendencia por causas ajenas al trabajo				0.00		0.00
a) Titular	0.00	0.00	0.00	0.00	0.00	0.00
b) Beneficiario	0.00	0.00	0.00	0.00	0.00	0.00
Viudas, Orfandad y Ascendencia por causas del trabajo				0.00		0.00
a) Titular	0.00	0.00	0.00	0.00	0.00	0.00
b) Beneficiario	0.00	0.00	0.00	0.00	0.00	0.00
Pagos: Orlitos	1,339,350.47	37,238,821.65	38,578,172.12	0.00	84,168,871.57	183,288,888.81
Prima de Antigüedad	1,339,350.47	37,238,821.65	38,578,172.12	0.00	23,879,171.73	46,259,737.61
Indemnización legal	153,523.49	3,891,258.16	4,044,781.65	0.00	11,344,022.88	15,933,908.88
Pagos de Marcha	201,541.26	4,053,249.55	4,254,790.81	0.00	10,300,126.43	14,645,517.36
Seguro de Vida	264,268.83	7,095,006.23	7,359,275.06	0.00	9,198,849.42	38,450,822.25
Estimulo	0.00	0.00	0.00	0.00	0.00	0.00
Pagos de Marcha	0.00	0.00	0.00	0.00	0.00	0.00
Seguro de Vida	0.00	0.00	0.00	0.00	0.00	0.00
Estimulo	0.00	0.00	0.00	0.00	0.00	0.00
Beneficios actuales	0.00	0.00	0.00	0.00	0.00	0.00
Subtotal	17,063,004.56	232,459,518.45	249,522,523.01	0.00	587,335,873.10	806,857,398.11
Costos de administración			29,388,281.08		73,679,463.00	100,068,944.08
Costo de servicio médico			0.00	0.00	0.00	0.00
Total			278,910,804.09	0.00	631,015,336.10	806,926,342.20
Reserva			24,671,425.98		0.00	24,671,425.98
Aportaciones de pensionados			0.00	0.00	0.00	0.00
Valor presente de saldos futuros			588,498,248.23		1,637,328,088.77	2,225,734,337.00
Aportación en porcentaje de la nómina activa				0.00		
Aportación en porcentaje de la nómina de nuevas generaciones			42.94			
Aportación en porcentaje de la nómina total					88.54	93.67

Gráfica 6a
Gobierno del Estado de Querétaro
Comportamiento de los egresos y aportaciones futuras
Personal Eventual



Gráfica 6b
Gobierno del Estado de Querétaro
Comportamiento de las reservas futuras del fondo
Personal Eventual



Cuadro 7a
Gobierno del Estado de Querétaro
Personal de Policía
Balance actuarial al 31 de diciembre de 2020

Tasa de Rendimiento del 2.00%

	Grupo Cerrado		Grupo Abierto		
	Aportación Actual	Prima Media General	Aportación Actual	Prima Media General	Prima Óptima Liquidez
Aportación activos	0.00	213.72	0.00	85.31	82.29
Aportación pensionados	0.00	0.00	0.00	0.00	0.00
Activo actuarial					
Reserva	84,574,587.77	84,574,587.77	84,574,587.77	84,574,587.77	84,574,587.77
Valor presente de aportaciones futuras de los activos					
a)- De la generación actual	0.00	3,215,632,968.28	0.00	1,283,579,577.40	1,238,107,412.74
b)- De las nuevas generaciones	0.00	0.00	0.00	6,542,372,920.93	6,310,602,437.84
Valor presente de aportaciones futuras de los pensionados					
a)- En curso de pago	0.00	0.00	0.00	0.00	0.00
b)- De la generación actual	0.00	0.00	0.00	0.00	0.00
c)- De las nuevas generaciones	0.00	0.00	0.00	0.00	0.00
Total activo	84,574,587.77	3,300,207,556.05	84,574,587.77	7,910,527,086.10	7,633,284,438.35
Pasivo actuarial					
Valor pte. de obligaciones					
a)- Personal actualmente pensionado	0.00	0.00	0.00	0.00	0.00
b)- Personal actualmente activo	3,300,207,556.05	3,300,207,556.05	3,300,207,556.05	3,300,207,556.05	3,300,207,556.05
c)- Personal nuevas generaciones	0.00	0.00	4,610,319,530.05	4,610,319,530.05	4,610,319,530.05
Total pasivo	3,300,207,556.05	3,300,207,556.05	7,910,527,086.10	7,910,527,086.10	7,910,527,086.10
(Deficit)/superavit actuarial	(3,215,632,968.28)	0.00	(7,825,952,498.33)	0.00	(277,242,647.75)

Cuadro 7b

Gobierno del Estado de Querétaro

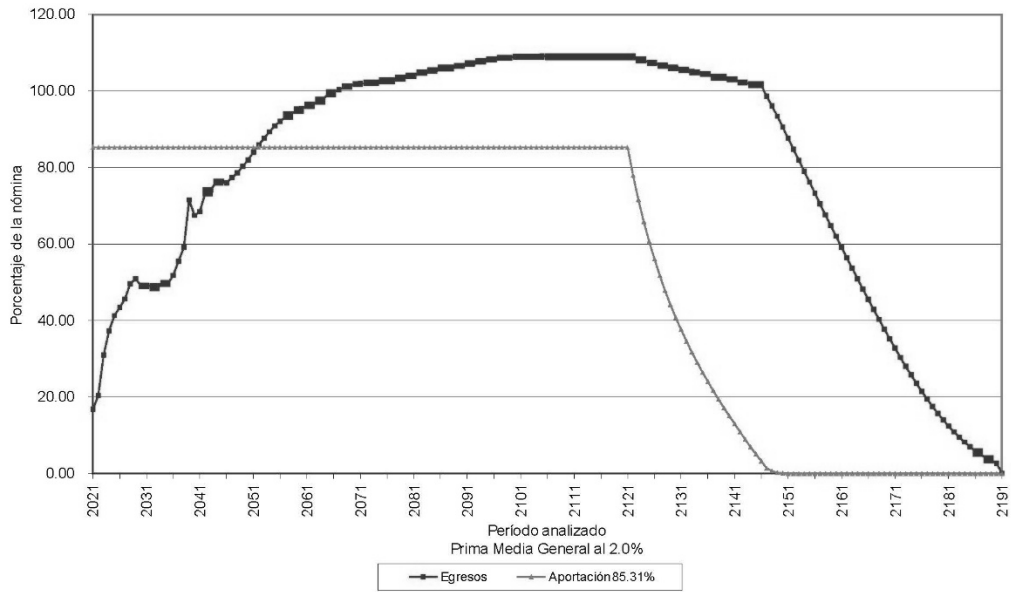
Personal de Policía

Valor presente de las obligaciones

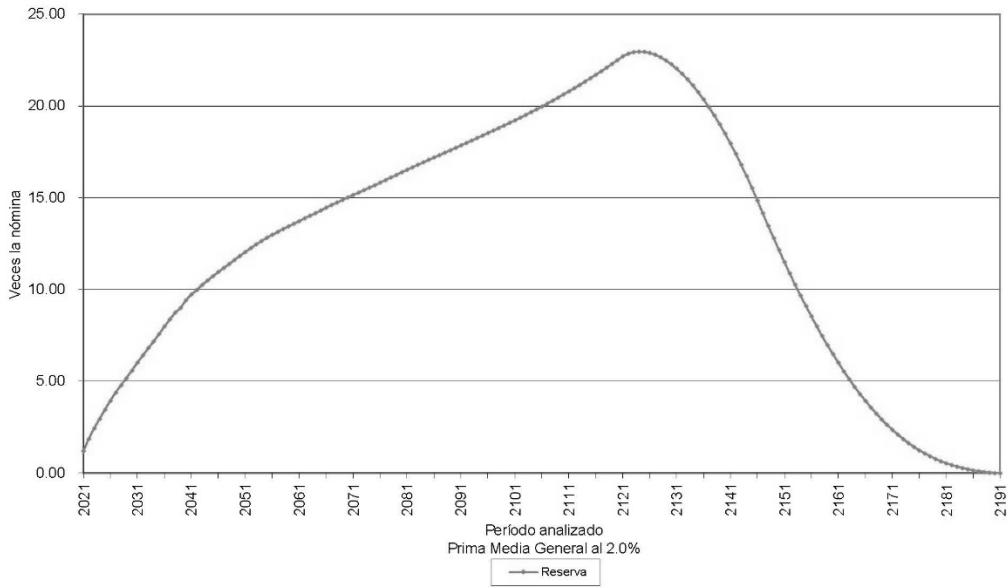
(Tasa de Rendimiento del 2.00%)

	Activo			Pasivo		Total
	Pasivos	Servicios Futuros	Totales	Servicios Totales	Servicios Totales	
Afiliación Vejez y Discapacit						
a) Titular	1,571,125,942.33	821,315,991.79	2,392,439,934.13	0.00	3,301,494,395.03	5,693,934,299.09
b) Beneficiario	288,870,391.74	162,031,574.21	451,001,965.94	0.00	575,094,420.90	1,026,096,386.84
Invalidez por causas ajenas al trabajo						
a) Titular	0.00	0.00	0.00	0.00	0.00	0.00
b) Beneficiario	0.00	0.00	0.00	0.00	0.00	0.00
Viuidez, Orfandad y Asistencia por causas ajenas al trabajo						
a) Titular	0.00	0.00	0.00	0.00	0.00	0.00
b) Beneficiario	0.00	0.00	0.00	0.00	0.00	0.00
Incapacidad por causas del trabajo						
a) Titular	0.00	0.00	0.00	0.00	0.00	0.00
b) Beneficiario	0.00	0.00	0.00	0.00	0.00	0.00
Viuidez, Orfandad y Asistencia por causas del trabajo						
a) Titular	0.00	0.00	0.00	0.00	0.00	0.00
b) Beneficiario	0.00	0.00	0.00	0.00	0.00	0.00
Pagos Únicos	146,600,031.45	132,453,183.58	278,053,215.04	0.00	388,030,388.24	667,083,603.28
Prima de Antigüedad	89,900,396.96	68,296,674.56	158,197,071.52	0.00	111,195,019.30	269,392,090.82
Indemnización legal	5,503,087.26	11,415,115.36	16,918,202.62	0.00	20,149,091.23	37,067,293.85
Pago de Marcha	18,386,495.57	9,246,306.76	27,632,802.33	0.00	39,433,031.00	67,065,833.33
Seguro de Vida	6,515,972.39	10,522,624.36	17,038,596.75	0.00	27,578,664.43	44,617,261.18
Estimulo	29,914,484.67	32,170,464.00	62,084,948.67	0.00	72,605,869.20	134,690,817.87
Seguro de Vida	0.00	0.00	0.00	0.00	0.00	0.00
Estimulo	0.00	0.00	0.00	0.00	0.00	0.00
Beneficios actuales	0.00	0.00	0.00	0.00	0.00	0.00
Subtotal	2,006,201,989.52	1,225,799,669.50	3,232,001,659.02	0.00	4,265,219,204.18	7,497,220,863.15
Costos de administración			67,708,691.03		345,100,525.69	412,809,216.92
Costo de servicio médico			0.00	0.00	0.00	0.00
Total			3,300,207,556.05	0.00	4,610,319,729.87	7,910,527,080.10
Reserva			84,674,687.77			84,674,687.77
Aportaciones de pensionados			0.00	0.00	0.00	0.00
Valor presente de saldos futuros			1,504,587,573.55		7,869,899,130.67	9,374,486,704.22
Aportación en porcentaje de la nómina activa			215.72			215.72
Aportación en porcentaje de la nómina de nuevas generaciones					00.12	00.12
Aportación en porcentaje de la nómina total						85.31

Gráfica 7a
Gobierno del Estado de Querétaro
Comportamiento de los egresos y aportaciones futuras
Personal de Policía



Gráfica 7b
Gobierno del Estado de Querétaro
Comportamiento de las reservas futuras del fondo
Personal de Policía



Cuadro 8a
Gobierno del Estado de Querétaro
Personal de Policía
Balance actuarial al 31 de diciembre de 2020

Tasa de Rendimiento del 3.00%

	Grupo Cerrado		Grupo Abierto		
	Aportación Actual	Prima Media General	Aportación Actual	Prima Media General	Prima Óptima Liquidez
Aportación activos	0.00	180.10	0.00	74.69	73.48
Aportación pensionados	0.00	0.00	0.00	0.00	0.00
Activo actuarial					
Reserva	84,574,587.77	84,574,587.77	84,574,587.77	84,574,587.77	84,574,587.77
Valor presente de aportaciones futuras de los activos					
a).- De la generación actual	0.00	2,526,633,372.86	0.00	1,047,866,788.11	1,030,805,800.84
b).- De las nuevas generaciones	0.00	0.00	0.00	3,838,133,479.18	3,775,642,380.92
Valor presente de aportaciones futuras de los pensionados					
a).- En curso de pago	0.00	0.00	0.00	0.00	0.00
b).- De la generación actual	0.00	0.00	0.00	0.00	0.00
c).- De las nuevas generaciones	0.00	0.00	0.00	0.00	0.00
Total activo	84,574,587.77	2,611,207,960.63	84,574,587.77	4,970,574,855.06	4,891,022,769.53
Pasivo actuarial					
Valor pte. de obligaciones					
a).- Personal actualmente pensionado	0.00	0.00	0.00	0.00	0.00
b).- Personal actualmente activo	2,611,207,960.63	2,611,207,960.63	2,611,207,960.63	2,611,207,960.63	2,611,207,960.63
c).- Personal nuevas generaciones	0.00	0.00	2,359,366,894.43	2,359,366,894.43	2,359,366,894.43
Total pasivo	2,611,207,960.63	2,611,207,960.63	4,970,574,855.06	4,970,574,855.06	4,970,574,855.06
(Deficit)/superavit actuarial	(2,526,633,372.86)	0.00	(4,886,000,267.29)	0.00	(79,552,085.53)

Cuadro 8b

Gobierno del Estado de Querétaro

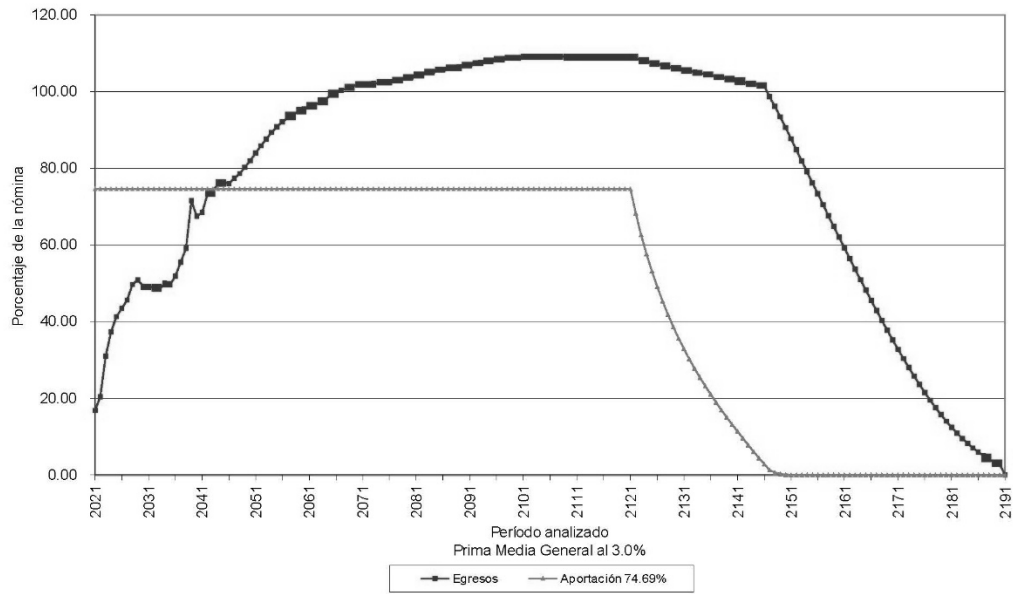
Personal de Policía

Valor presente de las obligaciones

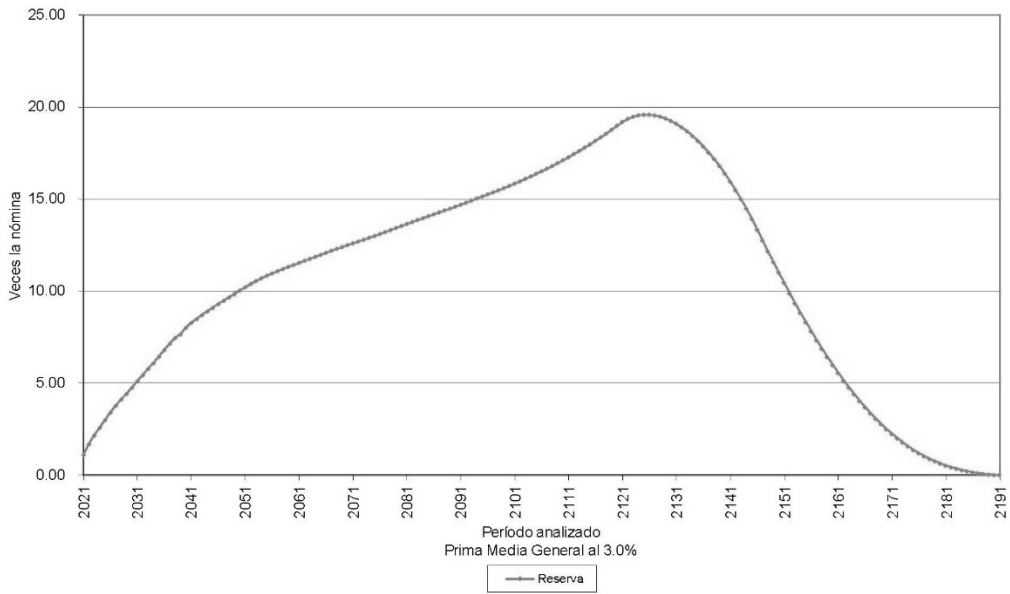
Tasa de Rendimiento del 3.00%

	Activa			Pasiva		Total
	Pasivos	Servicios Futuros	Total	Servicios Totales	Servicios Totales	
Afiliaciones Viejz y Discapacit				0.00	1,849,983,275.05	1,849,983,275.05
a) Titular	1,201,189,681.51	692,293,548.95	1,893,483,230.46	0.00		1,893,483,230.46
b) Beneficiario	209,862,048.52	107,610,718.50	317,472,767.02	0.00	254,871,787.95	572,344,554.97
Invalidez por causas ajenas al trabajo				0.00	0.00	0.00
a) Titular	0.00	0.00	0.00	0.00	0.00	0.00
b) Beneficiario	0.00	0.00	0.00	0.00	0.00	0.00
Viejz, Orfandad y Asistencia por causas ajenas al trabajo				0.00	0.00	0.00
a) Titular	0.00	0.00	0.00	0.00	0.00	0.00
b) Beneficiario	0.00	0.00	0.00	0.00	0.00	0.00
Incapacidad por causas del trabajo				0.00	0.00	0.00
a) Titular	0.00	0.00	0.00	0.00	0.00	0.00
b) Beneficiario	0.00	0.00	0.00	0.00	0.00	0.00
Viejz, Orfandad y Asistencia por causas del trabajo				0.00	0.00	0.00
a) Titular	0.00	0.00	0.00	0.00	0.00	0.00
b) Beneficiario	0.00	0.00	0.00	0.00	0.00	0.00
Pagos Oribos	134,074,641.85	118,338,737.81	247,383,776.78	0.00	232,301,458.94	479,685,248.69
Primo de Antigüedad	84,445,413.16	69,179,672.36	143,624,485.24	0.00	67,729,833.62	211,354,318.86
Indemnización legal	5,111,265.96	10,501,250.00	15,712,515.96	0.00	55,355,800.26	71,068,316.26
Pago de Marcha	10,865,469.72	6,325,907.38	17,191,377.10	0.00	18,325,875.68	35,517,252.78
Seguro de Vida	5,492,563.44	6,957,860.69	12,450,424.13	0.00	47,160,081.04	59,610,505.17
Estimulo	38,069,002.54	20,075,040.05	58,144,042.59	0.00	43,802,876.34	101,946,918.93
Pago de Marcha	2.25	0.00	2.25	0.00	2.00	4.25
Seguro de Vida	0.00	0.00	0.00	0.00	0.00	0.00
Estimulo	0.00	0.00	0.00	0.00	0.00	0.00
Beneficiarios actuales	0.00	0.00	0.00	0.00	0.00	0.00
Sub total	1,839,881,601.85	919,217,006.05	2,859,098,607.90	0.00	2,128,138,631.93	4,987,237,239.83
Costos de administracion			63,128,282.69		221,230,382.49	284,358,665.18
Costo de servicio médico			0.00	0.00	0.00	0.00
Total			2,611,207,960.53	0.00	2,354,368,644.45	4,970,576,605.03
Reserva			84,674,587.77			84,674,587.77
Aportaciones de pensionados			0.00	0.00	0.00	0.00
Valor presente de saldos futuros			1,402,872,070.99		5,139,492,499.87	6,542,364,570.86
Aportación en porcentaje de la nómina activa			100.10	0.00		100.10
Aportación en porcentaje de la nómina de nuevas generaciones					45.02	45.02
Aportación en porcentaje de la nómina total						74.89

Gráfica 8a
Gobierno del Estado de Querétaro
Comportamiento de los egresos y aportaciones futuras
Personal de Policía



Gráfica 8b
Gobierno del Estado de Querétaro
Comportamiento de las reservas futuras del fondo
Personal de Policía



Cuadro 9a
Gobierno del Estado de Querétaro
Personal Total

Balance actuarial al 31 de diciembre de 2020

Tasa de Rendimiento del 2.00%

	Grupo Cerrado		Grupo Abierto		
	Aportación Actual	Prima Media General	Aportación Actual	Prima Media General	Prima Óptima Liquidez
Aportación activos	0.00	221.06	0.00	84.36	80.62
Aportación pensionados	0.00	0.00	0.00	0.00	0.00
Activo actuarial					
Reserva	635,460,812.50	635,460,812.50	635,460,812.50	635,460,812.50	635,460,812.50
Valor presente de aportaciones futuras de los activos					
a).- De la generación actual	0.00	29,476,611,014.87	0.00	11,248,871,555.20	10,750,172,884.06
b).- De las nuevas generaciones	0.00	0.00	0.00	48,524,336,628.47	46,373,096,650.69
Valor presente de aportaciones futuras de los pensionados					
a).- En curso de pago	0.00	0.00	0.00	0.00	0.00
b).- De la generación actual	0.00	0.00	0.00	0.00	0.00
c).- De las nuevas generaciones	0.00	0.00	0.00	0.00	0.00
Total activo	635,460,812.50	30,112,071,827.37	635,460,812.50	60,408,668,996.17	57,758,730,347.25
Pasivo actuarial					
Valor pte. de obligaciones					
a).- Personal actualmente pensionado	9,932,983,264.27	9,932,983,264.27	9,932,983,264.27	9,932,983,264.27	9,932,983,264.27
b).- Personal actualmente activo	20,179,088,563.10	20,179,088,563.10	20,179,088,563.10	20,179,088,563.10	20,179,088,563.10
c).- Personal nuevas generaciones	0.00	0.00	30,296,597,168.80	30,296,597,168.80	30,296,597,168.80
Total pasivo	30,112,071,827.37	30,112,071,827.37	60,408,668,996.17	60,408,668,996.17	60,408,668,996.17
(Deficit)/superavit actuarial	(29,476,611,014.87)	0.00	(59,773,208,183.67)	0.00	(2,649,938,648.92)

Cuadro 9b

Gobierno del Estado de Querétaro

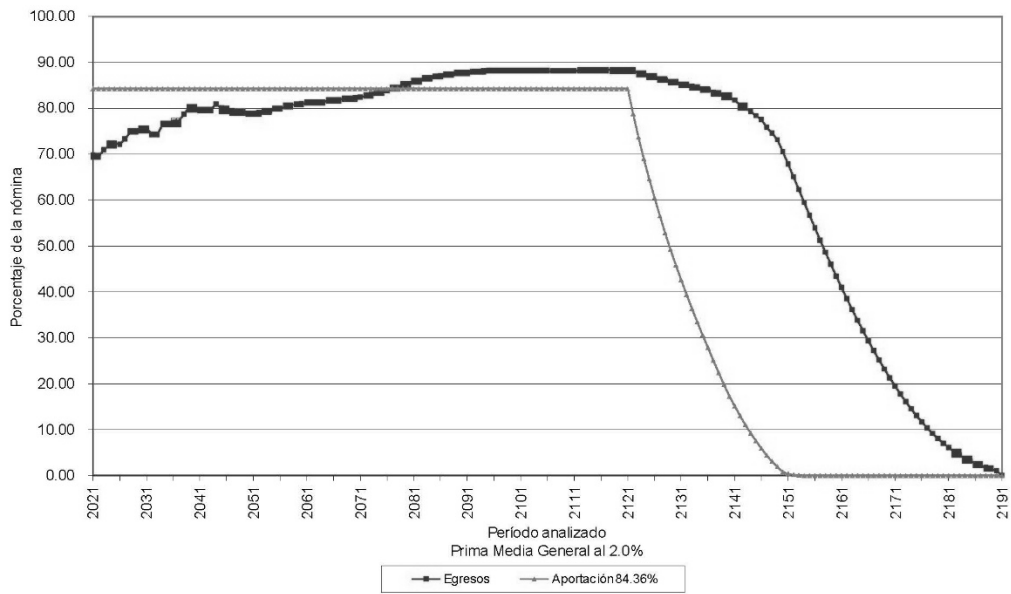
Personal Total

Valor presente de las obligaciones

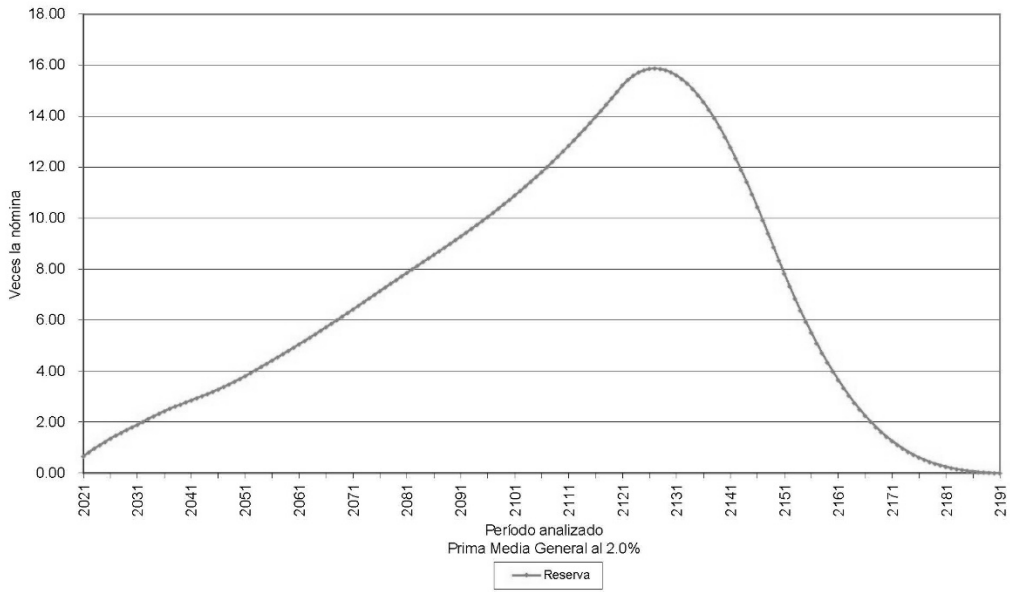
(Tasa de Rendimiento del 2.00%)

	Activo			Pasivo		Total
	Pasivos	Servicios Futuros	Totales	Servicios Totales	Servicios Totales	
Afijaciones Viej y Discapacit						
a) Titular	8,353,216,887.79	8,254,899,458.95	15,301,567,856.44	7,991,701,490.73	22,081,094,192.57	45,391,442,618.74
b) Beneficiario	1,376,435,697.87	815,282,728.01	2,141,627,826.85	781,689,447.64	2,844,696,716.38	5,788,076,493.84
Invalidez por causas ajenas al trabajo						
a) Titular	0.00	0.00	0.00	70,784,403.15	0.00	70,784,403.15
b) Beneficiario	0.00	0.00	0.00	12,985,443.69	0.00	12,985,443.69
Viuidez, Orfandad y Ascendencia por causas ajenas al trabajo						
a) Titular	0.00	0.00	0.00	858,682,084.40	0.00	858,682,084.40
b) Beneficiario	0.00	0.00	0.00	0.00	0.00	0.00
Incapacidad por causas del trabajo						
a) Titular	0.00	0.00	0.00	93,885,471.80	0.00	93,885,471.80
b) Beneficiario	0.00	0.00	0.00	4,980,632.57	0.00	4,980,632.57
Viuidez, Orfandad y Ascendencia por causas del trabajo						
a) Titular	0.00	0.00	0.00	67,617,544.63	0.00	67,617,544.63
b) Beneficiario	0.00	0.00	0.00	0.00	0.00	0.00
Pagos Oribos	1,008,888,702.16	1,118,782,211.24	2,128,770,913.40	141,582,509.34	2,782,474,605.25	6,653,208,627.99
Prima de Antigüedad	642,648,360.26	676,679,951.56	1,219,726,301.85	0.00	733,988,077.89	1,983,714,379.75
Indemnización legal	28,901,225.72	15,481,456.21	44,382,681.94	0.00	425,501,688.46	523,984,275.40
Pagos de Marcha	112,284,107.88	118,521,590.53	226,812,098.43	0.00	430,725,747.05	659,537,645.48
Seguro de Vida Estomac	58,577,184.37	128,676,636.36	187,253,880.72	0.00	893,287,889.88	1,080,541,767.77
Seguro de Vida Estomac	168,476,293.96	233,019,136.51	396,495,370.48	141,962,509.34	511,961,047.88	1,048,419,727.77
Seguro de Vida Estomac	0.00	0.00	0.00	0.00	0.00	0.00
Seguro de Vida Estomac	0.00	0.00	0.00	0.00	0.00	0.00
Beneficios actuales	0.00	0.00	0.00	175,833,193.63	0.00	175,833,193.63
Sub total	11,289,042,787.82	8,260,613,692.80	19,649,096,500.72	9,922,883,389.37	27,708,205,016.26	51,223,274,899.18
Costos de administración			800,031,972.38		2,588,362,154.80	3,188,394,126.98
Costo de servicio médico			0.00	0.00	0.00	0.00
Total			20,178,098,265.10	9,922,883,389.37	30,296,567,186.80	60,448,098,699.17
Reserva			835,480,812.51			835,480,812.51
Aportaciones de pensionados			0.00	0.00	0.00	0.00
Valor presente de saldos futuros			13,334,043,830.58		57,519,169,901.14	70,853,202,821.72
Aportación en porcentaje de la nómina actual			146.57	74.49		9.85
Aportación en porcentaje de la nómina de nuevas generaciones					52.67	
Aportación en porcentaje de la nómina total						84.88

Gráfica 9a
Gobierno del Estado de Querétaro
Comportamiento de los egresos y aportaciones futuras
Personal Total



Gráfica 9b
Gobierno del Estado de Querétaro
Comportamiento de las reservas futuras del fondo
Personal Total



Cuadro 10a

Gobierno del Estado de Querétaro

Personal Total

Balance actuarial al 31 de diciembre de 2020

Tasa de Rendimiento del 3.00%

	Grupo Cerrado		Grupo Abierto		
	Aportación Actual	Prima Media General	Aportación Actual	Prima Media General	Prima Óptima Liquidez
Aportación activos	0.00	198.08	0.00	79.90	78.33
Aportación pensionados	0.00	0.00	0.00	0.00	0.00
Activo actuarial					
Reserva	635,460,812.50	635,460,812.50	635,460,812.50	635,460,812.50	635,460,812.50
Valor presente de aportaciones futuras de los activos					
a).- De la generación actual	0.00	24,454,018,393.84	0.00	9,864,787,092.65	9,670,418,689.67
b).- De las nuevas generaciones	0.00	0.00	0.00	30,401,878,796.08	29,802,862,864.60
Valor presente de aportaciones futuras de los pensionados					
a).- En curso de pago	0.00	0.00	0.00	0.00	0.00
b).- De la generación actual	0.00	0.00	0.00	0.00	0.00
c).- De las nuevas generaciones	0.00	0.00	0.00	0.00	0.00
Total activo	635,460,812.50	25,089,479,206.34	635,460,812.50	40,902,126,701.23	40,108,742,366.77
Pasivo actuarial					
Valor pte. de obligaciones					
a).- Personal actualmente pensionado	8,905,128,244.37	8,905,128,244.37	8,905,128,244.37	8,905,128,244.37	8,905,128,244.37
b).- Personal actualmente activo	16,184,350,961.97	16,184,350,961.97	16,184,350,961.97	16,184,350,961.97	16,184,350,961.97
c).- Personal nuevas generaciones	0.00	0.00	15,812,647,494.89	15,812,647,494.89	15,812,647,494.89
Total pasivo	25,089,479,206.34	25,089,479,206.34	40,902,126,701.23	40,902,126,701.23	40,902,126,701.23
(Deficit)/superavit actuarial	(24,454,018,393.84)	0.00	(40,266,665,888.73)	0.00	(793,384,334.46)

Cuadro 10b

Gobierno del Estado de Querétaro

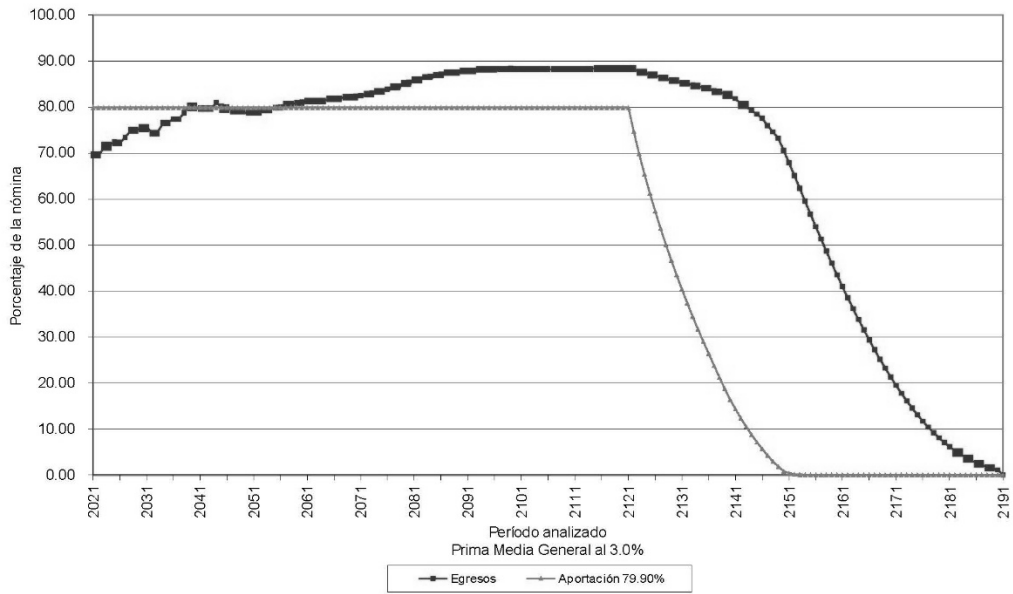
Personal Total

Valor presente de las obligaciones

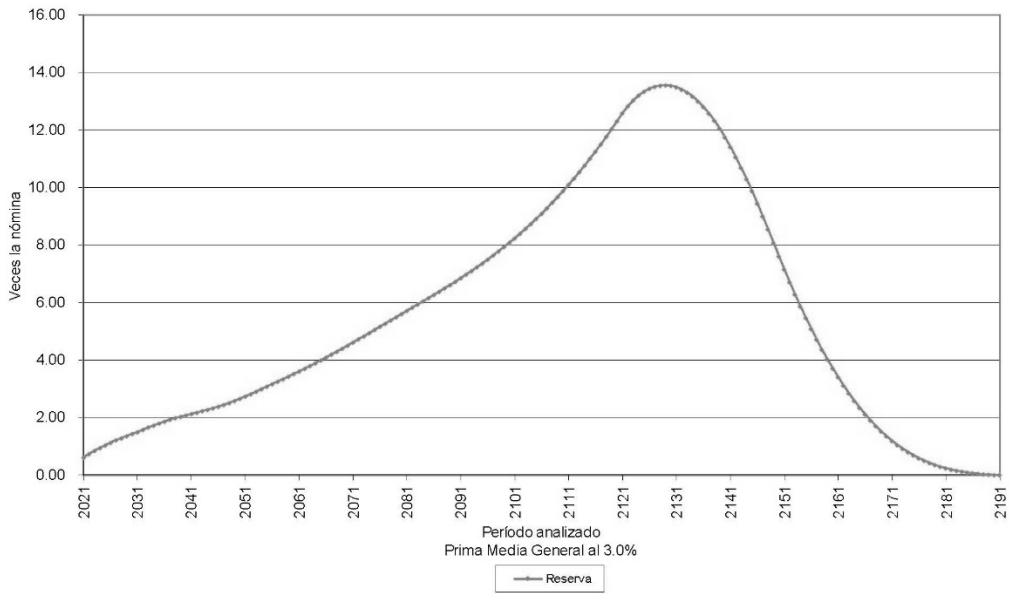
Tasa de Rendimiento del 3.00%

	Activo			Pasivo		Total
	Pasivos	Servicios Futuros	Totales	Servicios Totales	Servicios Totales	
Afijaciones Viej y Discapacit						
a) Titular	7,424,255,600.14	4,769,197,308.59	12,193,452,908.72	7,219,834,017.18	11,155,291,872.29	39,545,050,609.18
b) Beneficiario	1,001,434,769.51	963,210,456.05	1,964,645,225.55	853,178,838.81	1,310,676,503.10	3,525,500,893.86
Invalidez por causas ajenas al trabajo						
a) Titular	0.00	0.00	0.00	84,142,265.85	0.00	84,142,265.85
b) Beneficiario	0.00	0.00	0.00	10,523,635.72	0.00	10,523,635.72
Viuidez, Orfandad y Asistencia por causas ajenas al trabajo						
a) Titular	0.00	0.00	0.00	589,817,828.15	0.00	589,817,828.15
b) Beneficiario	0.00	0.00	0.00	0.00	0.00	0.00
Incapacidad por causas del trabajo						
a) Titular	0.00	0.00	0.00	30,770,942.32	0.00	30,770,942.32
b) Beneficiario	0.00	0.00	0.00	8,509,438.75	0.00	8,509,438.75
Viuidez, Orfandad y Asistencia por causas del trabajo						
a) Titular	0.00	0.00	0.00	62,068,672.69	0.00	62,068,672.69
b) Beneficiario	0.00	0.00	0.00	0.00	0.00	0.00
Pagos Oribos						
Primo de Antigüedad	319,501,853.32	951,610,440.20	1,871,012,288.53	121,098,872.01	1,094,526,182.16	3,840,632,547.84
Indemnización Legal	659,167,305.40	488,446,036.16	1,687,619,163.56	0.00	481,429,811.54	1,719,042,694.63
Pago de Marcha	27,048,851.96	63,051,311.12	90,100,163.07	0.00	380,581,173.88	572,002,562.14
Seguro de Vida	85,164,777.82	89,300,430.51	166,655,208.63	0.00	218,337,488.54	387,492,759.87
Seguro de Vida Estímulo	11,438,379.15	111,828,198.31	123,266,577.46	0.00	418,685,764.63	541,952,309.89
Pago de Marcha Estímulo	165,562,049.41	304,484,473.22	469,046,522.62	1,010,000,000.00	307,835,036.13	786,441,036.36
Seguro de Vida Estímulo	0.00	0.00	0.00	0.00	0.00	0.00
Beneficios actuales						
a) Titular	0.00	0.00	0.00	195,265,136.39	0.00	195,265,136.39
b) Beneficiario	0.00	0.00	0.00	0.00	0.00	0.00
Subtotal	9,355,812,916.97	8,882,818,297.33	15,650,731,204.60	8,805,126,244.37	10,103,698,897.48	38,824,810,338.85
Costos de administración			555,558,757.17		1,712,756,607.41	2,267,315,364.58
Costo de servicio médico			0.00	0.00	0.00	0.00
Total			16,196,330,961.97	8,805,126,244.37	15,812,667,634.89	40,802,126,701.29
Reserva			855,480,812.50		0.00	855,480,812.50
Aportaciones de pensionados			0.00	0.00	0.00	0.00
Valor presente de saldos futuros			12,345,772,301.49		38,047,924,609.12	50,393,696,910.61
Aportación en porcentaje de la nómina actual			125.95	12.13		
Aportación en porcentaje de la nómina de nuevas generaciones					41.56	
Aportación en porcentaje de la nómina total						79.00

Gráfica 10a
Gobierno del Estado de Querétaro
Comportamiento de los egresos y aportaciones futuras
Personal Total



Gráfica 10b
Gobierno del Estado de Querétaro
Comportamiento de las reservas futuras del fondo
Personal Total



VALUACIONES ACTUARIALES DEL NORTE

consultoría actuarial

vii) PRIMAS ÓPTIMAS DE LIQUIDEZ

El siguiente es un resumen de los resultados obtenidos de las proyecciones actuariales mediante otro método actuarial:

El método de Primas Óptimas de Liquidez utiliza prácticamente toda la información contenida en los formatos. Sin embargo, solo se muestra un resumen de los resultados financiero-actuariales obtenidos mediante este método.

Las gráficas muestran el comportamiento futuro de los ingresos y egresos del fondo. Asimismo, muestran el comportamiento de las reservas técnicas futuras que se generarían con algunas de las aportaciones resultantes del método de Primas Óptimas de Liquidez:

Personal	Escenario	Aportación	Año de Descapitalización	Período	Gráficas
Base	2.00%	0.00%	2021	2021-2121	11a, 11b
		135.00%		2021-2045	12a, 12b
		112.45%		2046-2121	
		125.00%		2021	13a, 13b
		Δ 3.00%		2022-2025	
		140.00%		2026-2045	
110.86%		2046-2120			
Base	3.00%	0.00%	2021	2021-2121	14a, 14b
		134.00%		2021-2045	15a, 15b
		109.44%		2046-2121	
		125.00%		2021	16a, 16b
		Δ 3.00%		2022-2026	
		143.00%		2027-2045	
104.08%		2046-2121			

En todos los casos, las aportaciones y los egresos se calculan sobre la nómina pensionable del personal activo.

Cabe señalar que las gráficas que tienen el subíndice a representan el comportamiento de los ingresos y egresos, mientras que el subíndice b representa el comportamiento de las reservas.

Δ Representa el porcentaje de incremento anual durante el período señalado.

VALUACIONES ACTUARIALES DEL NORTE

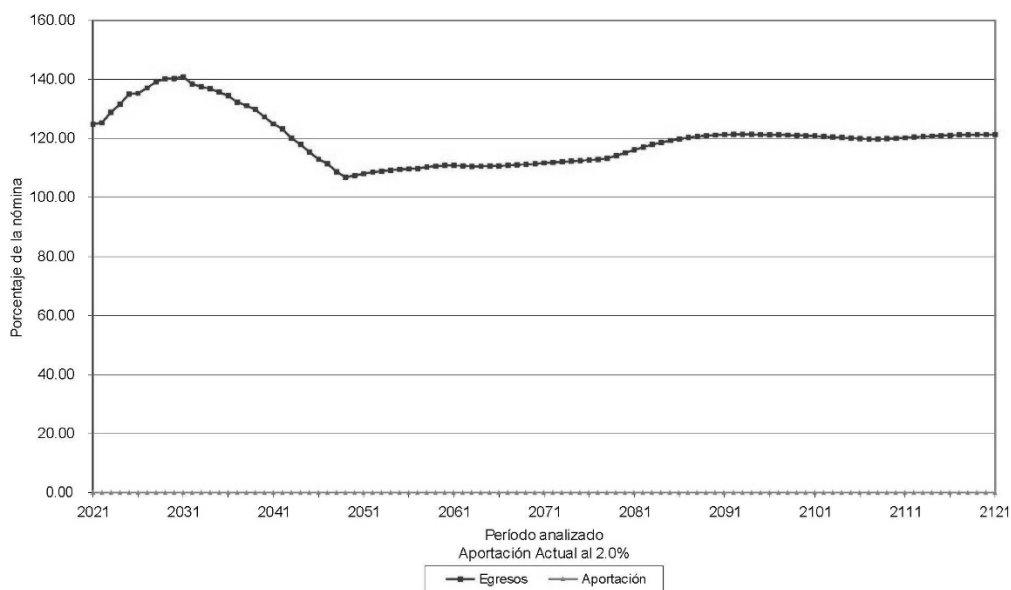
consultoría actuarial

Para poder interpretar las gráficas, es necesario definir lo siguiente:

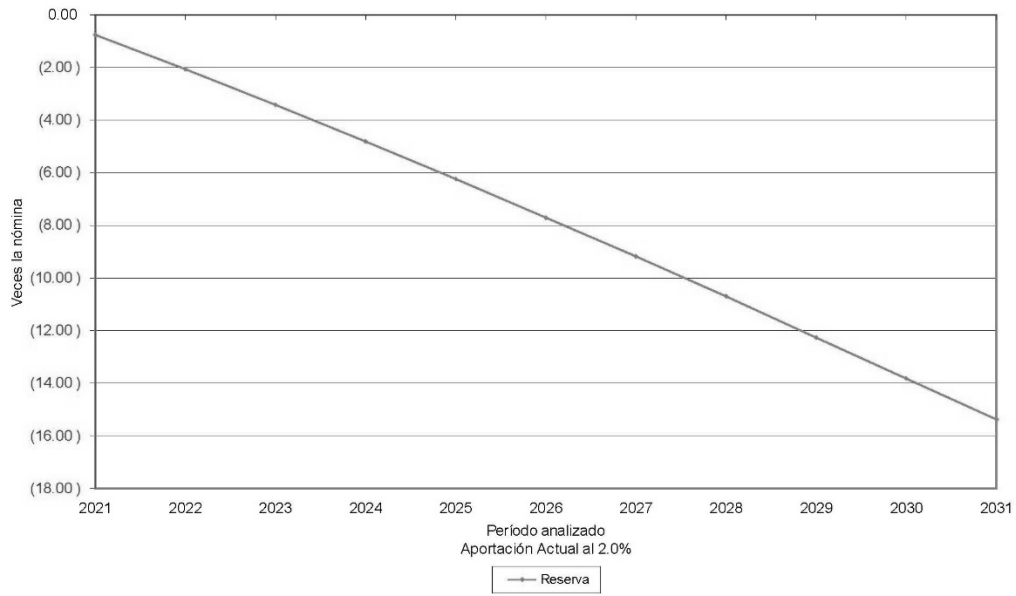
- ↗ **Egresos** (línea roja), representan los costos estimados que el Gobierno del Estado tendría por el pago de las pensiones y prestaciones contingentes derivados de sus contratos colectivos de trabajo.
- ↗ **Aportaciones** (línea verde), representan las cuotas y aportaciones que ingresan al fondo de pensiones.
- ↗ **Reserva**, es el saldo estimado que tendría el fondo resultante de la diferencia entre los egresos y los ingresos al fondo de pensiones.

Dado lo anterior para obtener el monto en pesos, es necesario multiplicar el porcentaje de los gastos, ingresos o saldo que se muestra en la gráfica por la nómina vigente en el momento deseado.

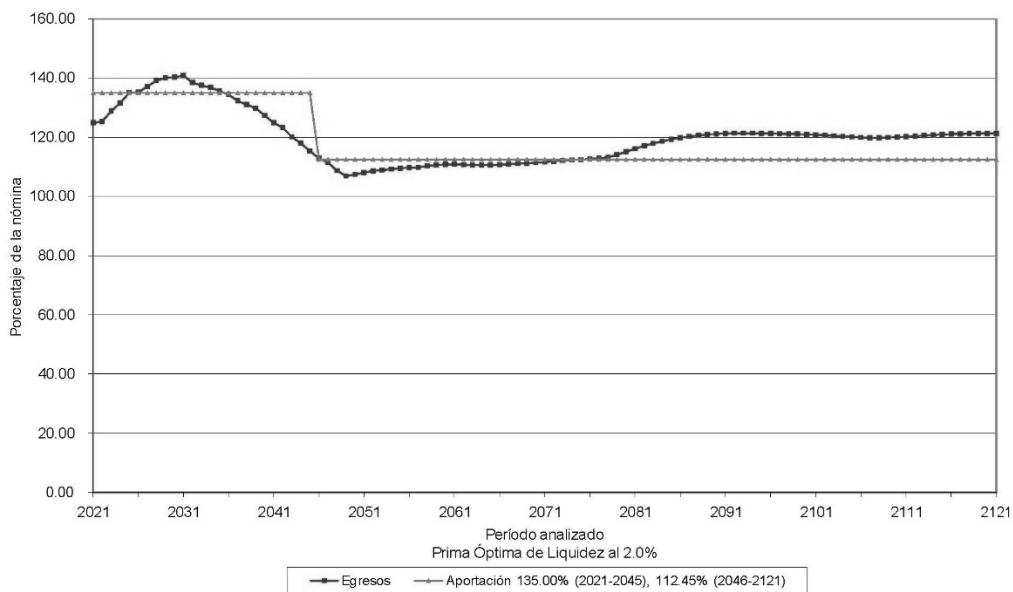
Gráfica 11a
 Gobierno del Estado de Querétaro
 Comportamiento de los egresos y aportaciones futuras
 Personal de Base



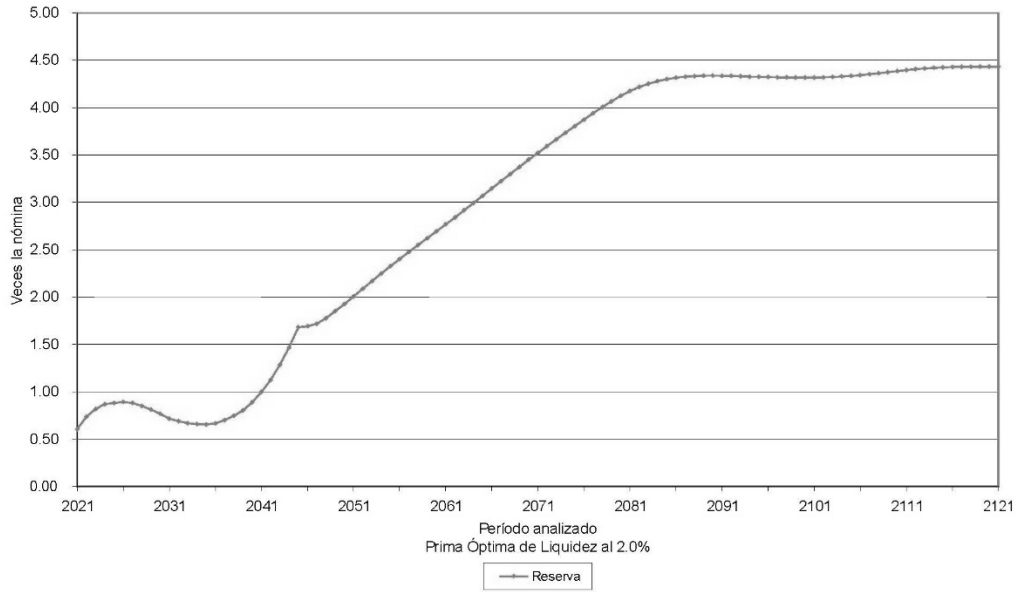
Gráfica 11b
Gobierno del Estado de Querétaro
Comportamiento de las reservas futuras del fondo
Personal de Base



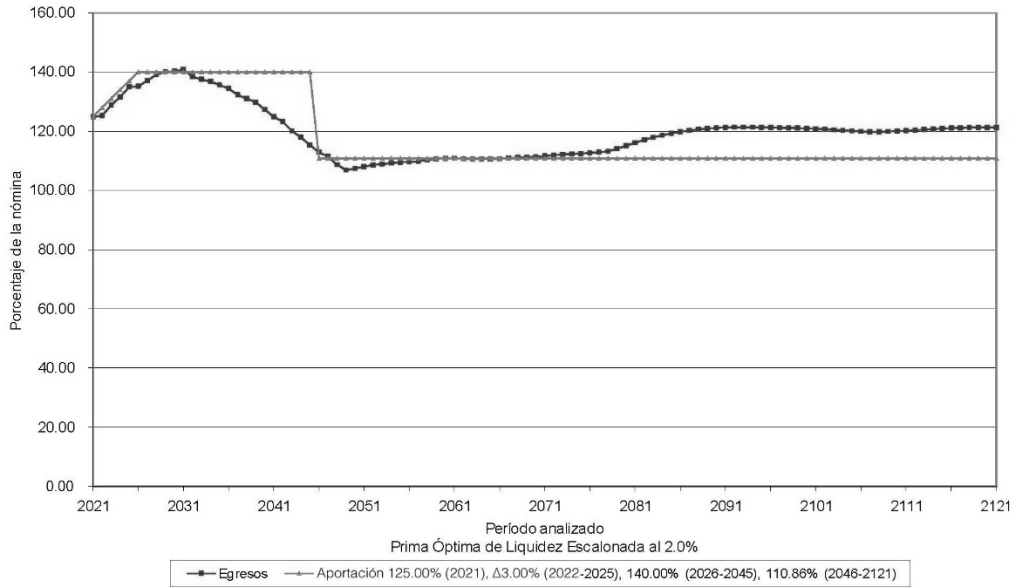
Gráfica 12a
 Gobierno del Estado de Querétaro
 Comportamiento de los egresos y aportaciones futuras
 Personal de Base



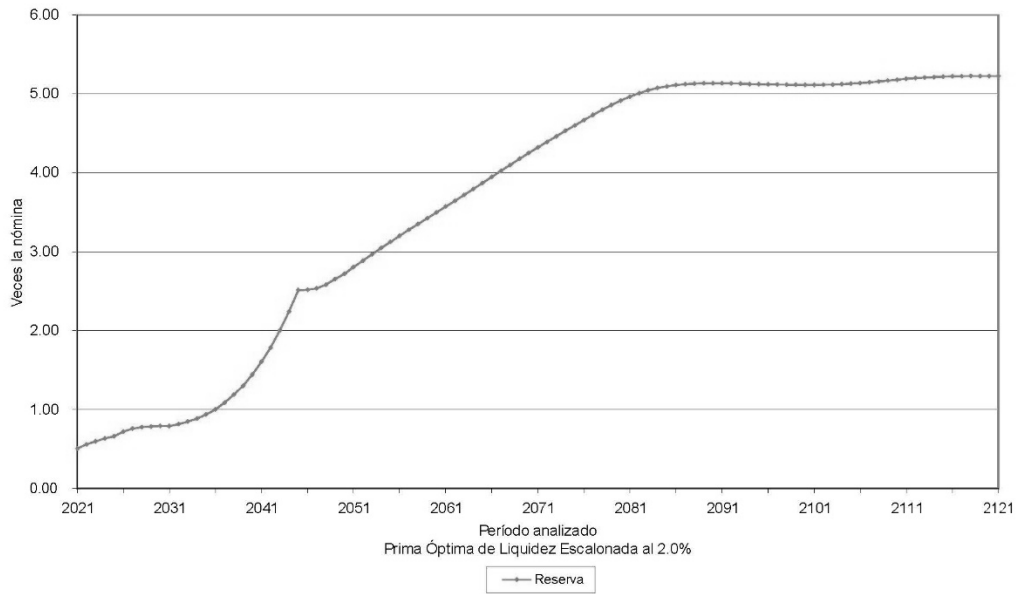
Gráfica 12b
Gobierno del Estado de Querétaro
Comportamiento de las reservas futuras del fondo
Personal de Base



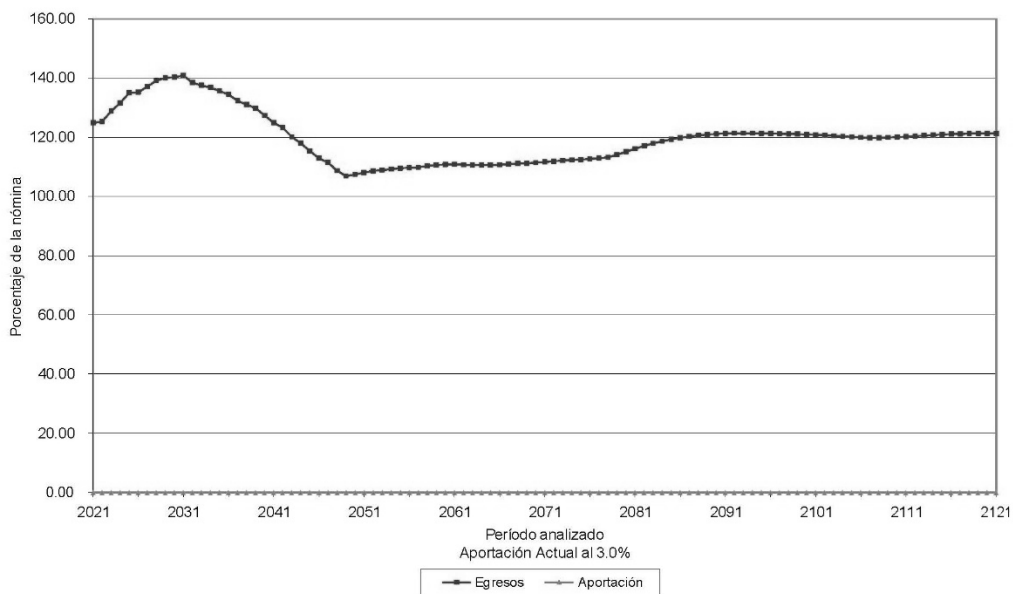
Gráfica 13a
Gobierno del Estado de Querétaro
Comportamiento de los egresos y aportaciones futuras
Personal de Base



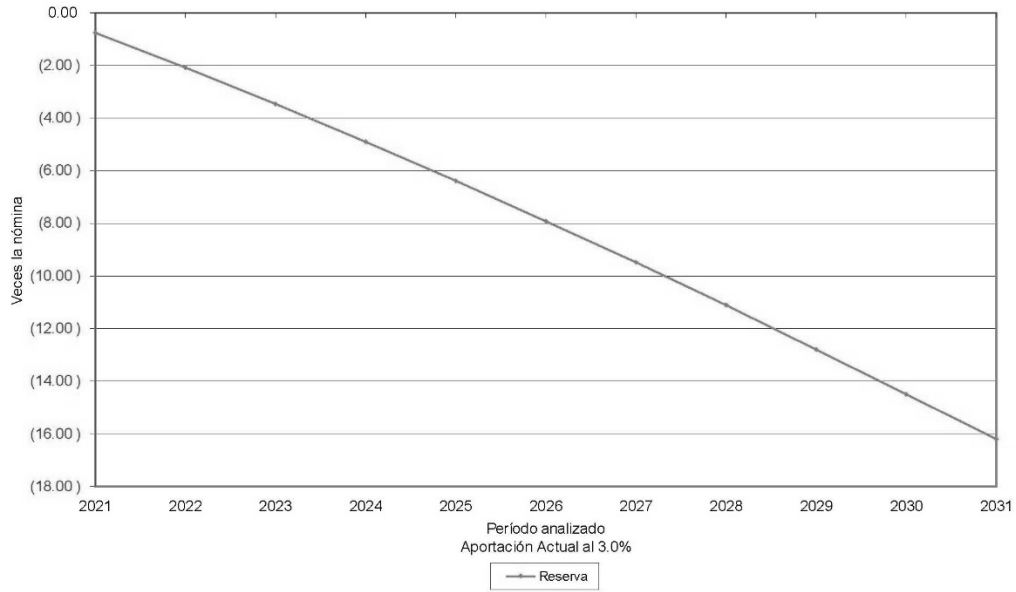
Gráfica 13b
Gobierno del Estado de Querétaro
Comportamiento de las reservas futuras del fondo
Personal de Base



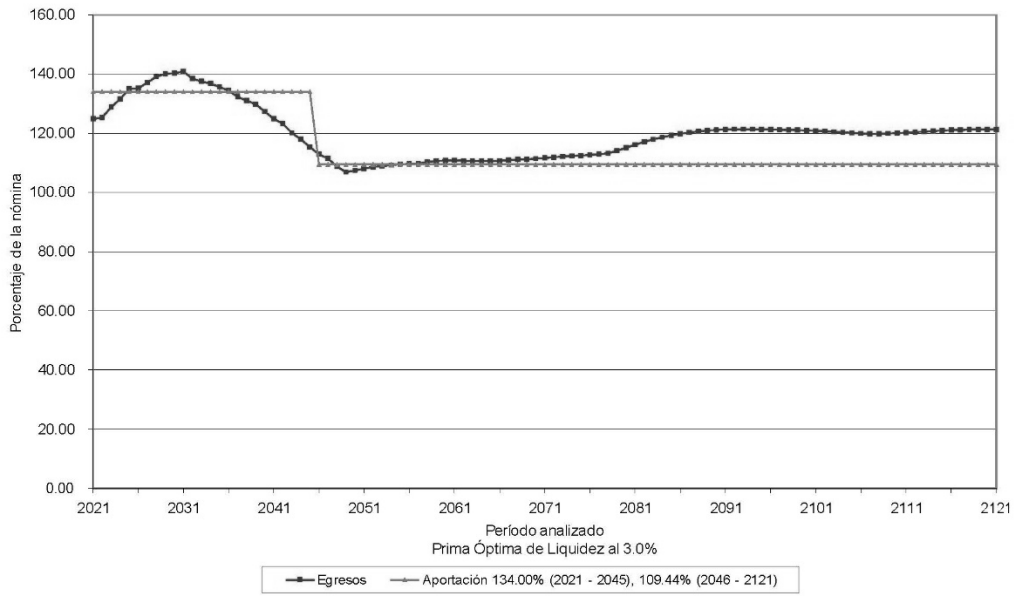
Gráfica 14a
 Gobierno del Estado de Querétaro
 Comportamiento de los egresos y aportaciones futuras
 Personal de Base



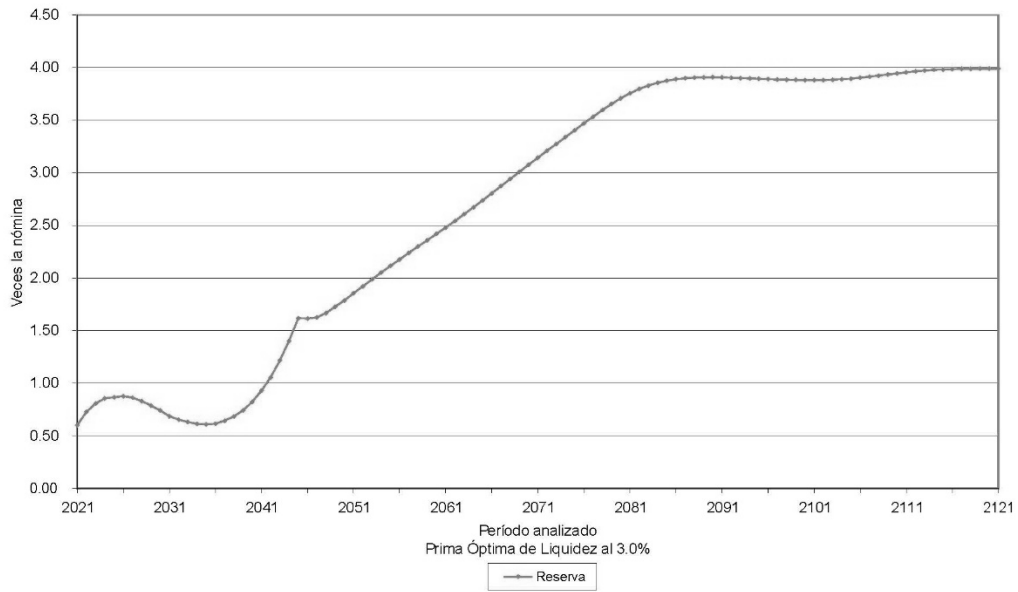
Gráfica 14b
Gobierno del Estado de Querétaro
Comportamiento de las reservas futuras del fondo
Personal de Base



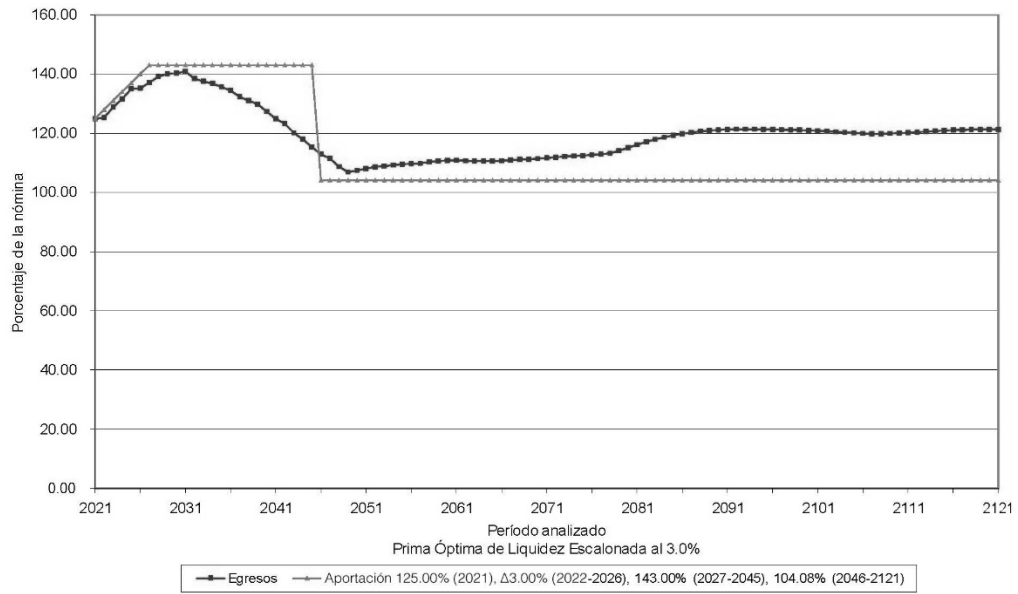
Gráfica 15a
Gobierno del Estado de Querétaro
Comportamiento de los egresos y aportaciones futuras
Personal de Base



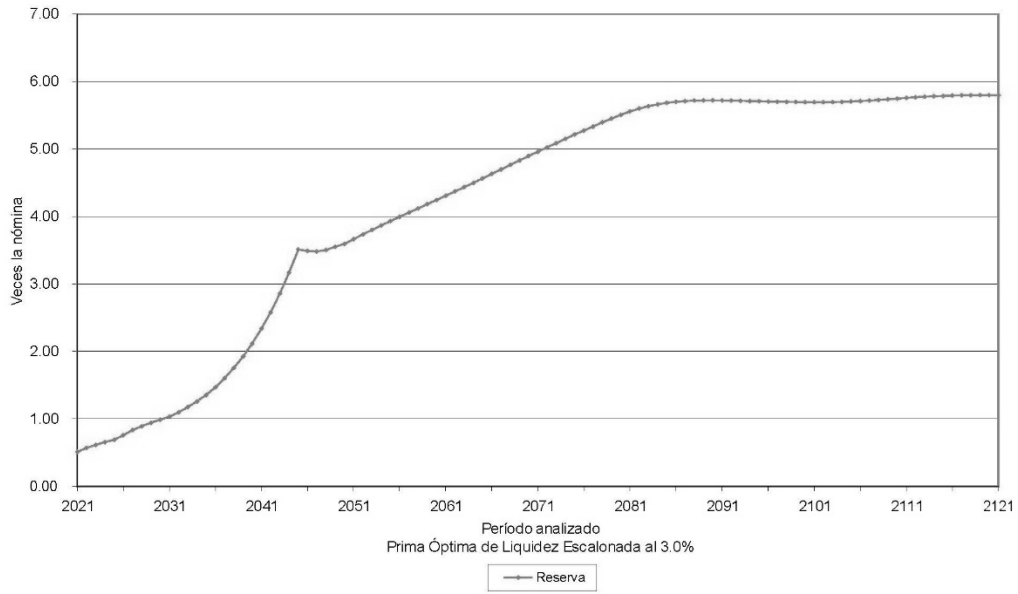
Gráfica 15b
Gobierno del Estado de Querétaro
Comportamiento de las reservas futuras del fondo
Personal de Base



Gráfica 16a
Gobierno del Estado de Querétaro
Comportamiento de los egresos y aportaciones futuras
Personal de Base



Gráfica 16b
Gobierno del Estado de Querétaro
Comportamiento de las reservas futuras del fondo
Personal de Base



VALUACIONES ACTUARIALES DEL NORTE

consultoría actuarial

Personal	Escenario	Aportación	Año de Descapitalización	Período	Gráficas
Confianza	2.00%	0.00%	2021	2021-2121	17a, 17b
		71.33%		2021-2121	18a, 18b
		68.00%		2021	19a, 19b
		$\Delta 1.00\%$		2022-2024	
		71.45%		2025-2121	
Confianza	3.00%	0.00%	2021	2021-2121	20a, 20b
		70.00%		2021-2121	21a, 21b
		68.00%		2021	22a, 22b
		$\Delta 1.00\%$		2022-2023	
		70.08%		2024-2121	

En todos los casos, las aportaciones y los egresos se calculan sobre la nómina pensionable del personal activo.

Cabe señalar que las gráficas que tienen el subíndice a representan el comportamiento de los ingresos y egresos, mientras que el subíndice b representa el comportamiento de las reservas.

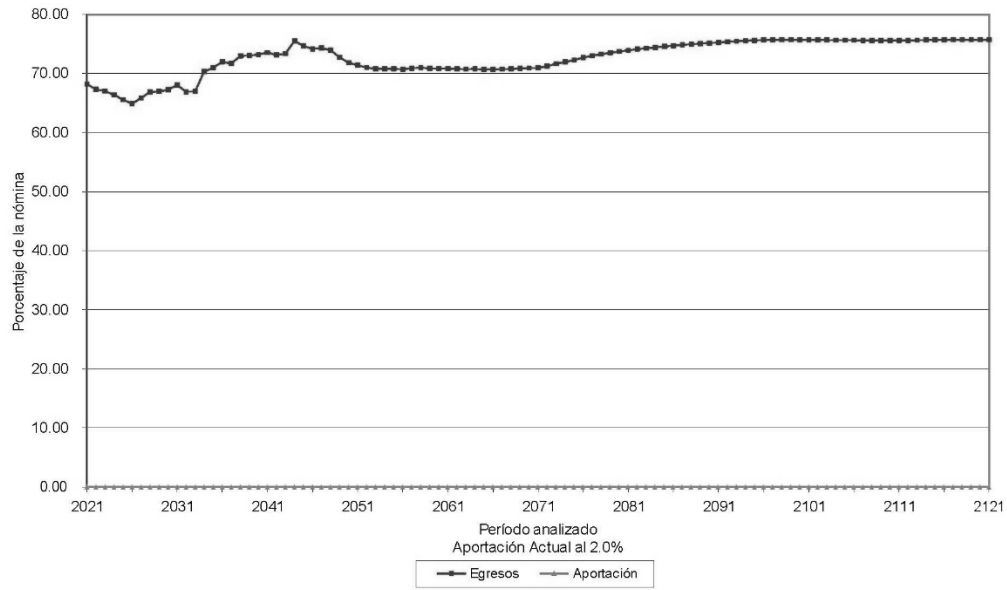
Δ Representa el porcentaje de incremento anual durante el período señalado.

Para poder interpretar las gráficas, es necesario definir lo siguiente:

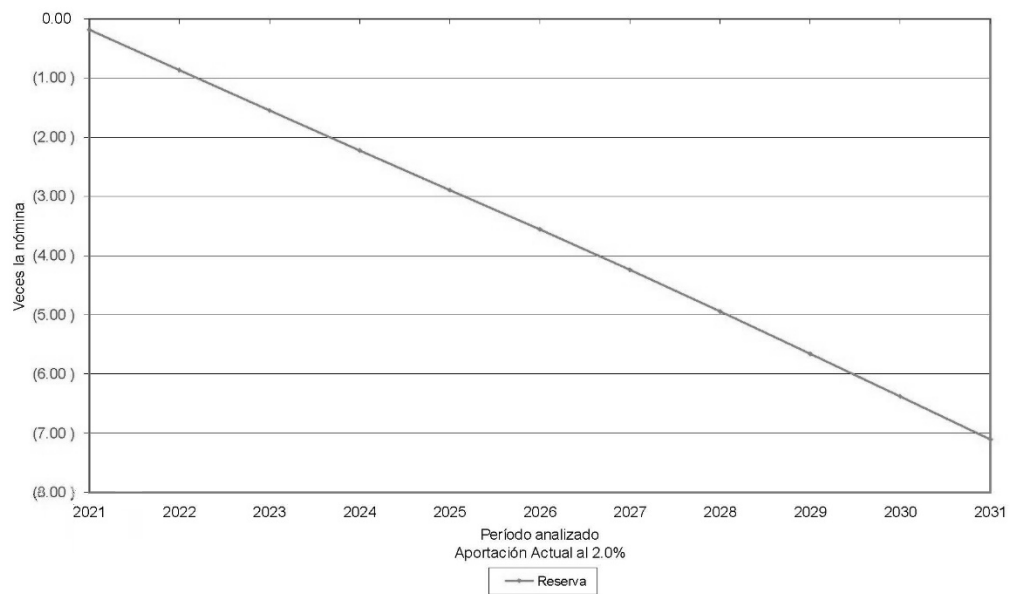
- ☑ **Egresos** (línea roja), representan los costos estimados que el Gobierno del Estado tendría por el pago de las pensiones y prestaciones contingentes derivados de sus contratos colectivos de trabajo.
- ☑ **Aportaciones** (línea verde), representan las cuotas y aportaciones que ingresan al fondo de pensiones.
- ☑ **Reserva**, es el saldo estimado que tendría el fondo resultante de la diferencia entre los egresos y los ingresos al fondo de pensiones.

Dado lo anterior para obtener el monto en pesos, es necesario multiplicar el porcentaje de los gastos, ingresos o saldo que se muestra en la gráfica por la nómina vigente en el momento deseado.

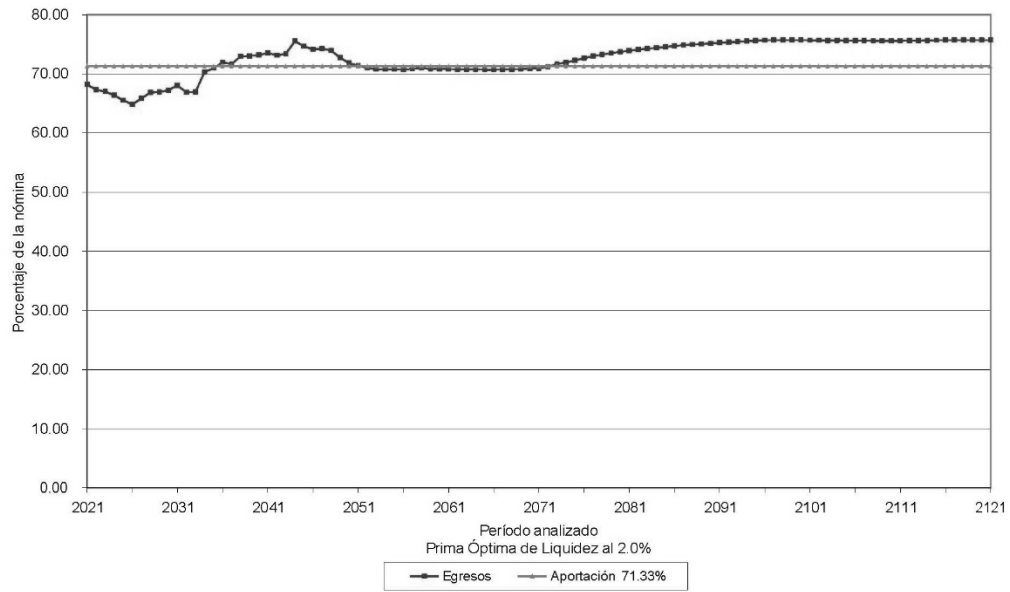
Gráfica 17a
Gobierno del Estado de Querétaro
Comportamiento de los egresos y aportaciones futuras
Personal de Confianza



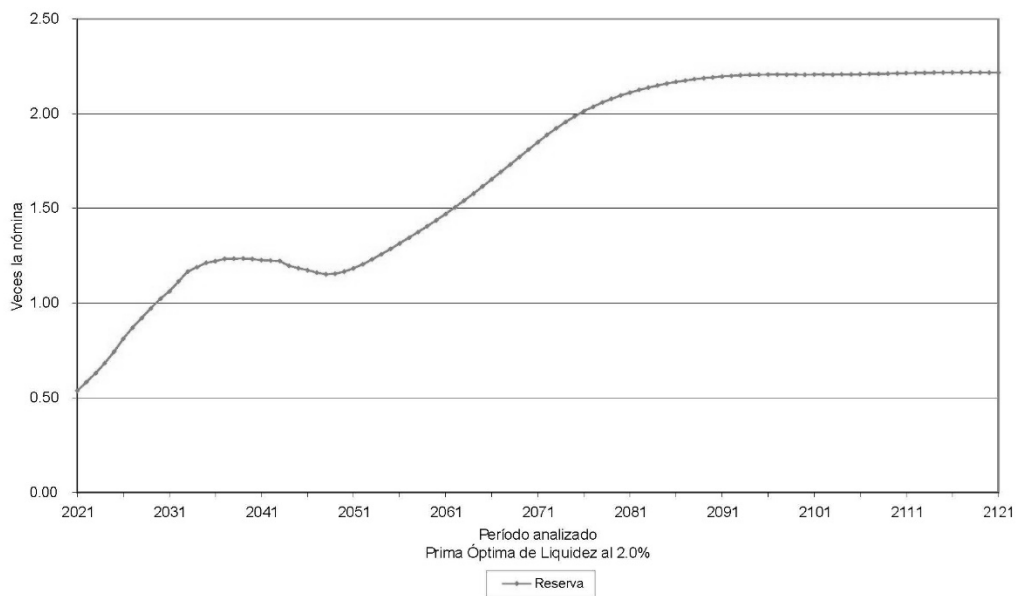
Gráfica 17b
Gobierno del Estado de Querétaro
Comportamiento de las reservas futuras del fondo
Personal de Confianza



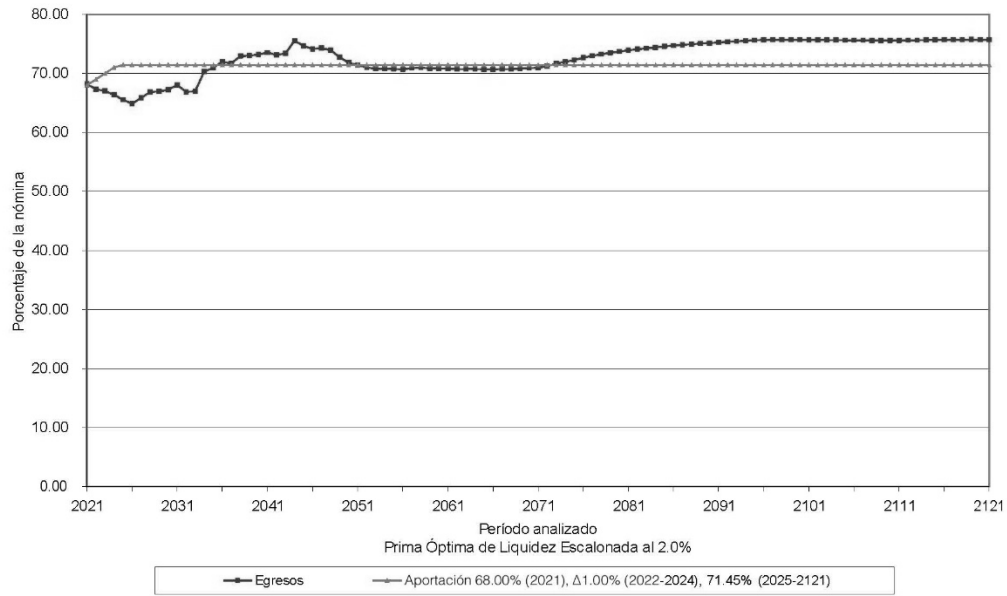
Gráfica 18a
Gobierno del Estado de Querétaro
Comportamiento de los egresos y aportaciones futuras
Personal de Confianza



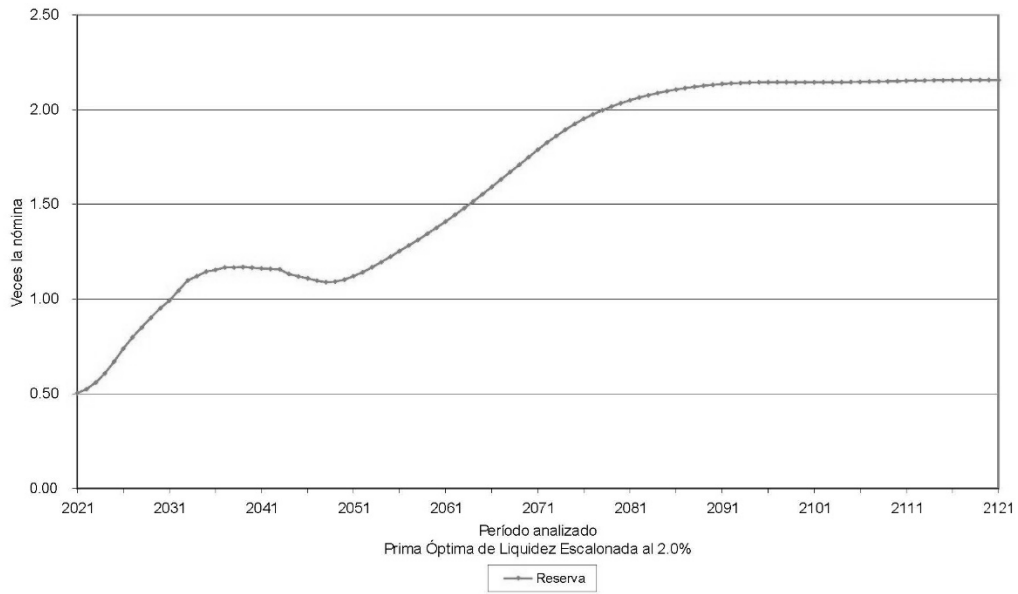
Gráfica 18b
Gobierno del Estado de Querétaro
Comportamiento de las reservas futuras del fondo
Personal de Confianza



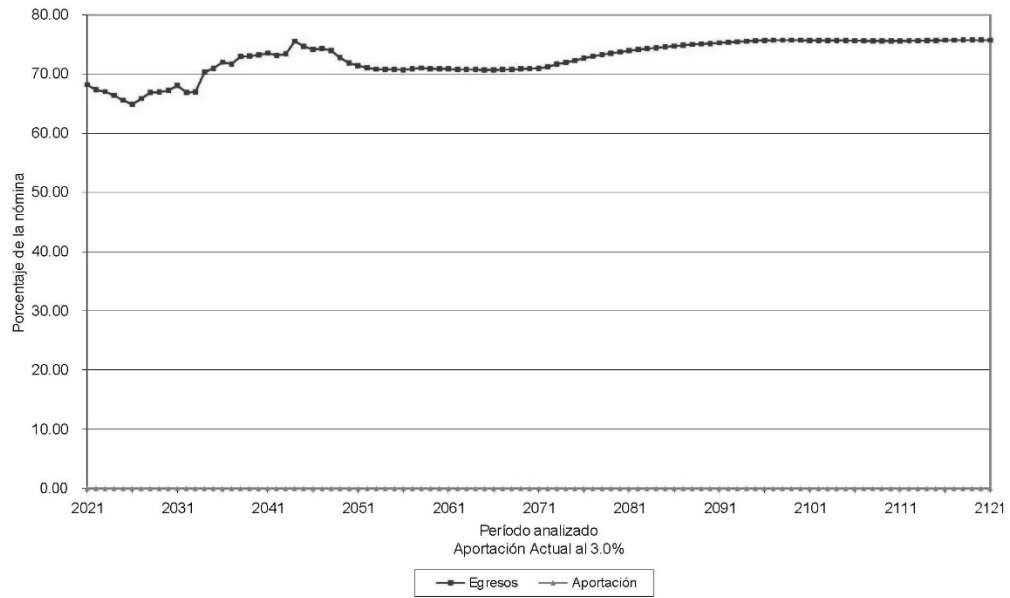
Gráfica 19a
Gobierno del Estado de Querétaro
Comportamiento de los egresos y aportaciones futuras
Personal de Confianza



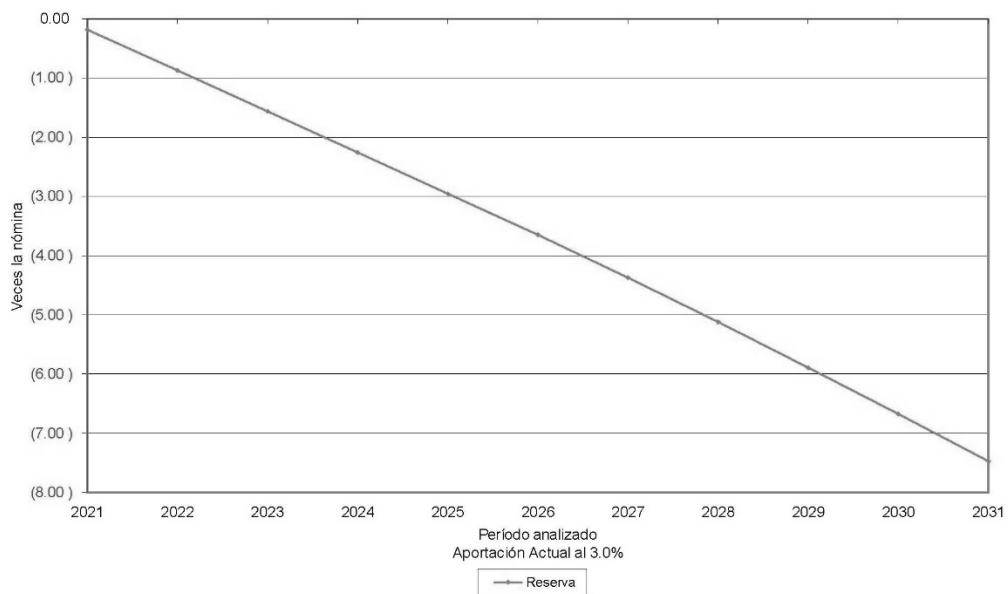
Gráfica 19b
Gobierno del Estado de Querétaro
Comportamiento de las reservas futuras del fondo
Personal de Confianza



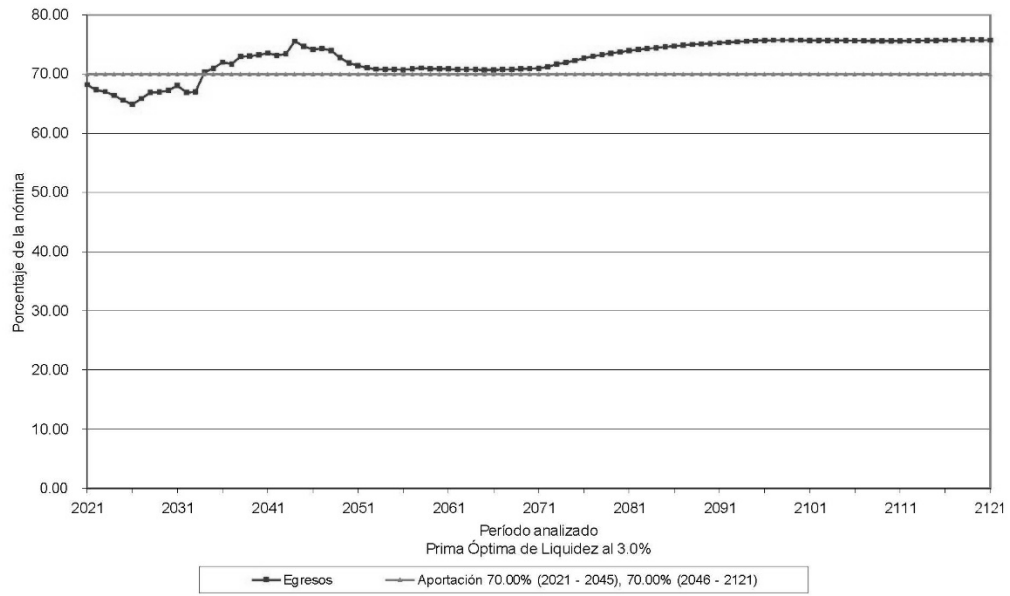
Gráfica 20a
Gobierno del Estado de Querétaro
Comportamiento de los egresos y aportaciones futuras
Personal de Confianza



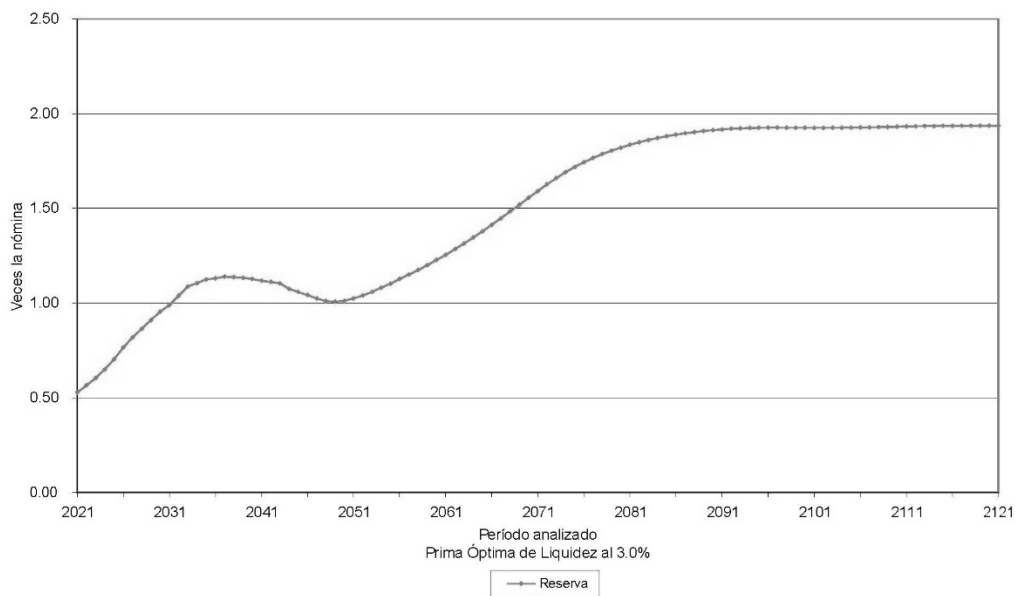
Gráfica 20b
Gobierno del Estado de Querétaro
Comportamiento de las reservas futuras del fondo
Personal de Confianza



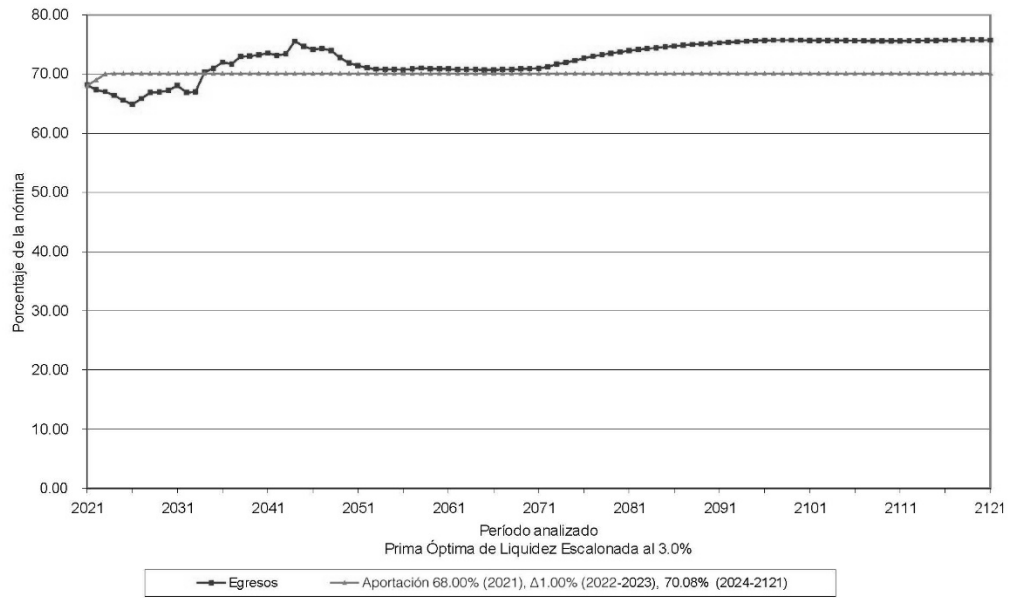
Gráfica 21a
Gobierno del Estado de Querétaro
Comportamiento de los egresos y aportaciones futuras
Personal de Confianza



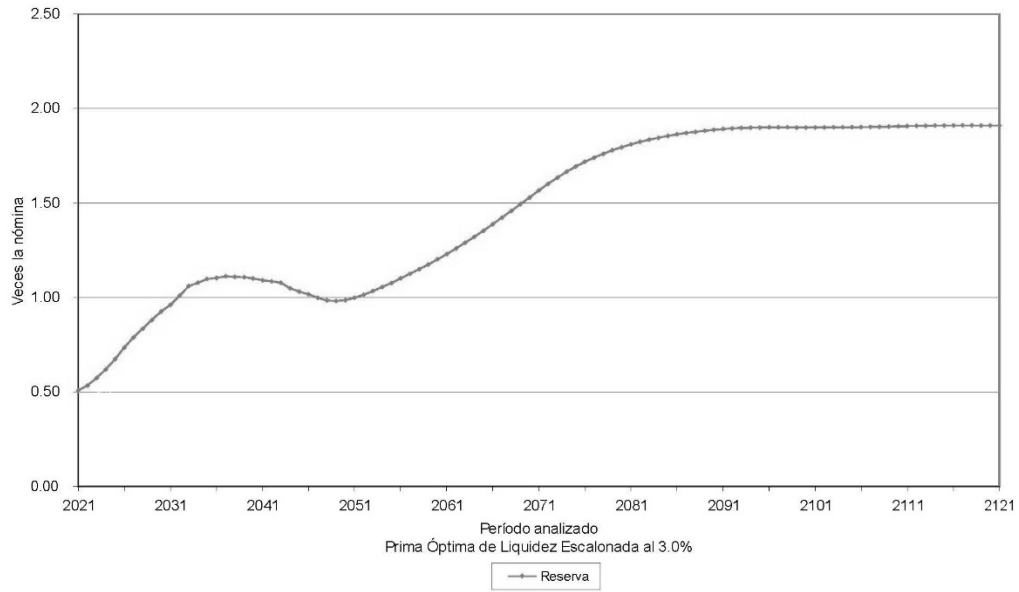
Gráfica 21b
Gobierno del Estado de Querétaro
Comportamiento de las reservas futuras del fondo
Personal de Confianza



Gráfica 22a
Gobierno del Estado de Querétaro
Comportamiento de los egresos y aportaciones futuras
Personal de Confianza



Gráfica 22b
Gobierno del Estado de Querétaro
Comportamiento de las reservas futuras del fondo
Personal de Confianza



VALUACIONES ACTUARIALES DEL NORTE

consultoría actuarial

Personal	Escenario	Aportación	Año de Descapitalización	Período	Gráficas
Eventual	2.00%	0.00%	2028	2021-2121	23a, 23b
		49.33%		2021-2121	24a, 24b
		6.00%		2021	
		Δ3.00%		2022-2037	25a, 25b
		55.39%		2038-2121	
Eventual	3.00%	0.00%	2029	2021-2121	26a, 26b
		39.63%		2021-2121	27a, 27b
		6.00%		2021	
		Δ3.00%		2022-2034	28a, 28b
		45.36%		2035-2121	

En todos los casos, las aportaciones y los egresos se calculan sobre la nómina pensionable del personal activo.

Cabe señalar que las gráficas que tienen el subíndice a representan el comportamiento de los ingresos y egresos, mientras que el subíndice b representa el comportamiento de las reservas.

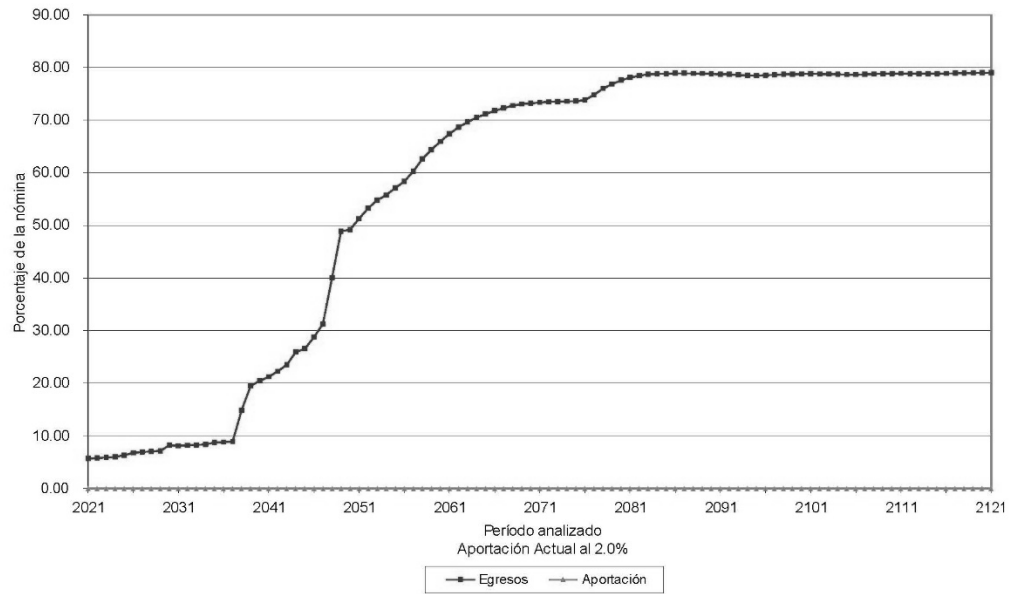
Δ Representa el porcentaje de incremento anual durante el período señalado.

Para poder interpretar las gráficas, es necesario definir lo siguiente:

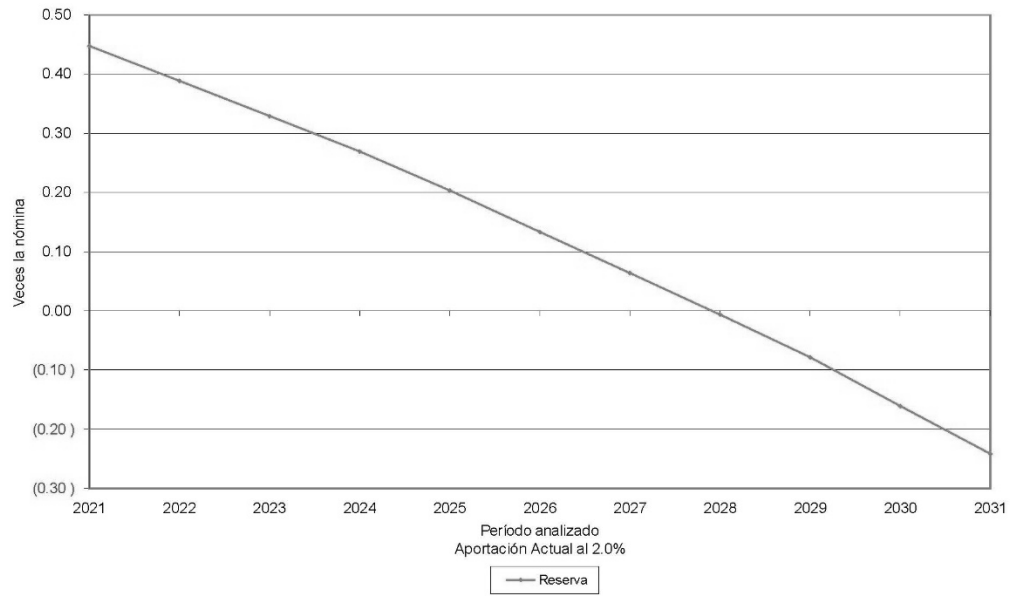
- ☑ **Egresos** (línea roja), representan los costos estimados que el Gobierno del Estado tendría por el pago de las pensiones y prestaciones contingentes derivados de sus contratos colectivos de trabajo.
- ☑ **Aportaciones** (línea verde), representan las cuotas y aportaciones que ingresan al fondo de pensiones.
- ☑ **Reserva**, es el saldo estimado que tendría el fondo resultante de la diferencia entre los egresos y los ingresos al fondo de pensiones.

Dado lo anterior para obtener el monto en pesos, es necesario multiplicar el porcentaje de los gastos, ingresos o saldo que se muestra en la gráfica por la nómina vigente en el momento deseado.

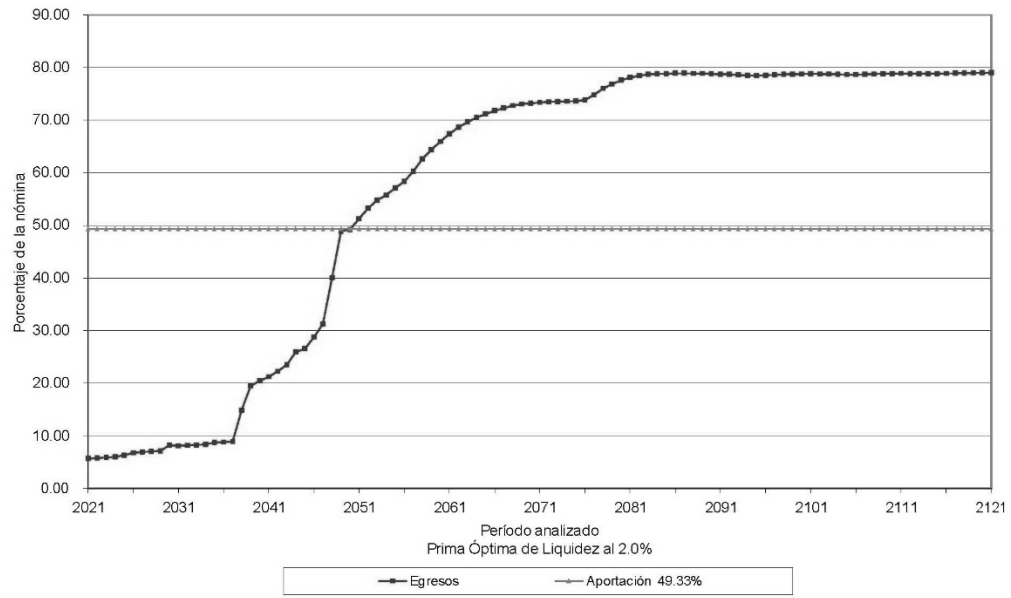
Gráfica 23a
Gobierno del Estado de Querétaro
Comportamiento de los egresos y aportaciones futuras
Personal Eventual



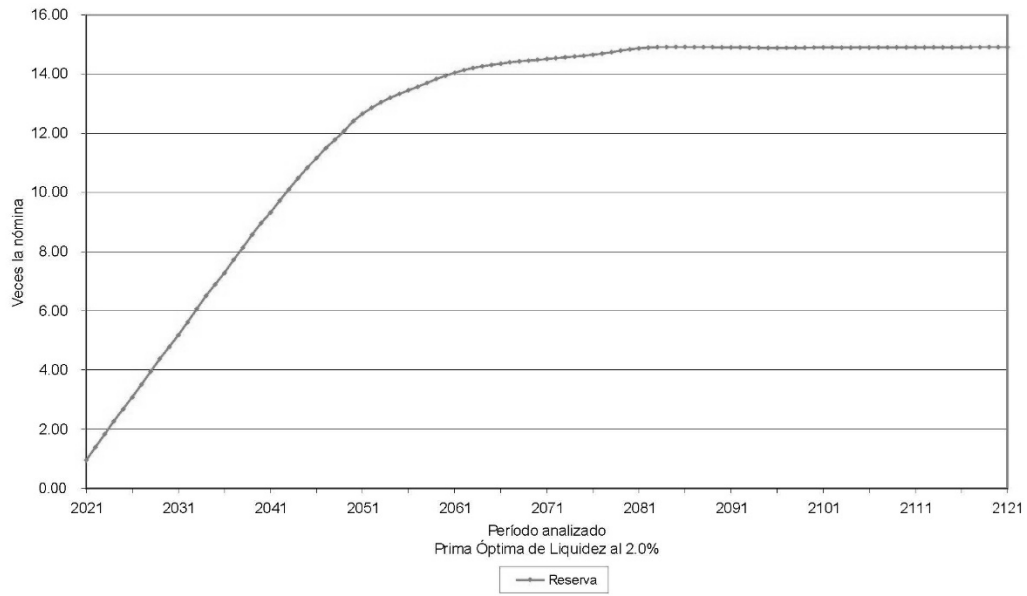
Gráfica 23b
Gobierno del Estado de Querétaro
Comportamiento de las reservas futuras del fondo
Personal Eventual



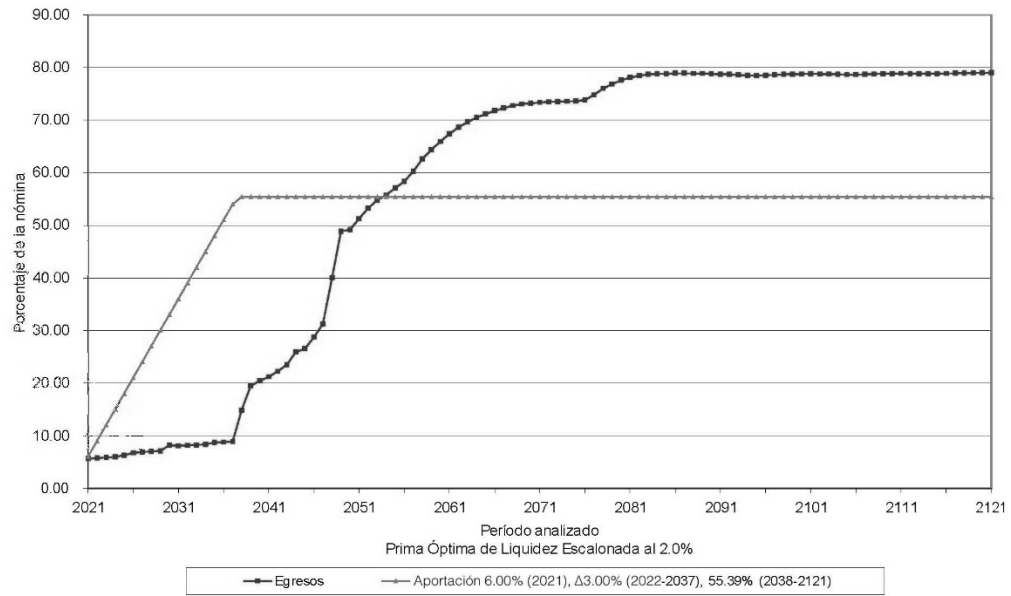
Gráfica 24a
Gobierno del Estado de Querétaro
Comportamiento de los egresos y aportaciones futuras
Personal Eventual



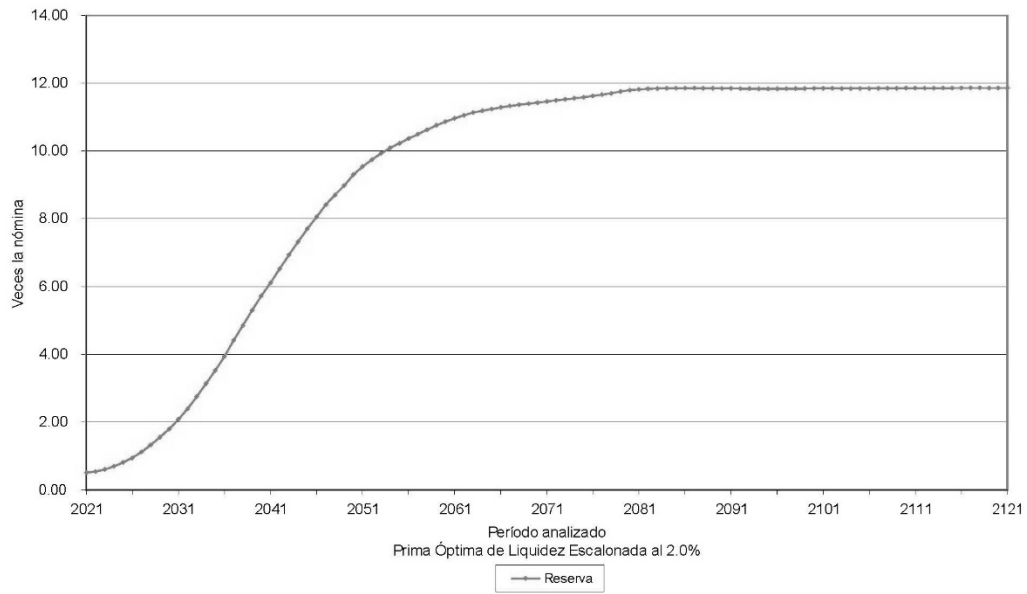
Gráfica 24b
Gobierno del Estado de Querétaro
Comportamiento de las reservas futuras del fondo
Personal Eventual



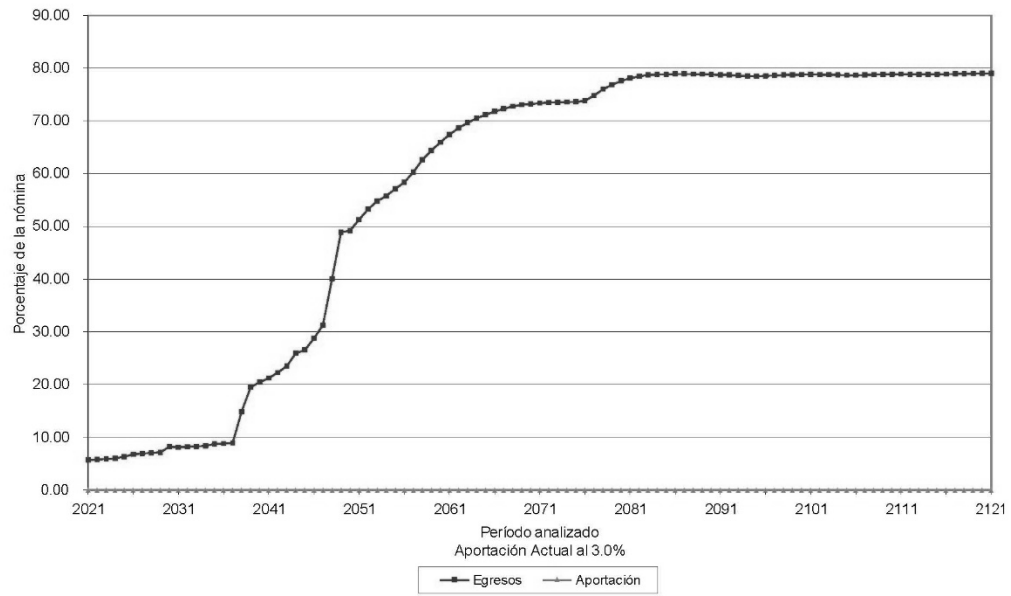
Gráfica 25a
 Gobierno del Estado de Querétaro
 Comportamiento de los egresos y aportaciones futuras
 Personal Eventual



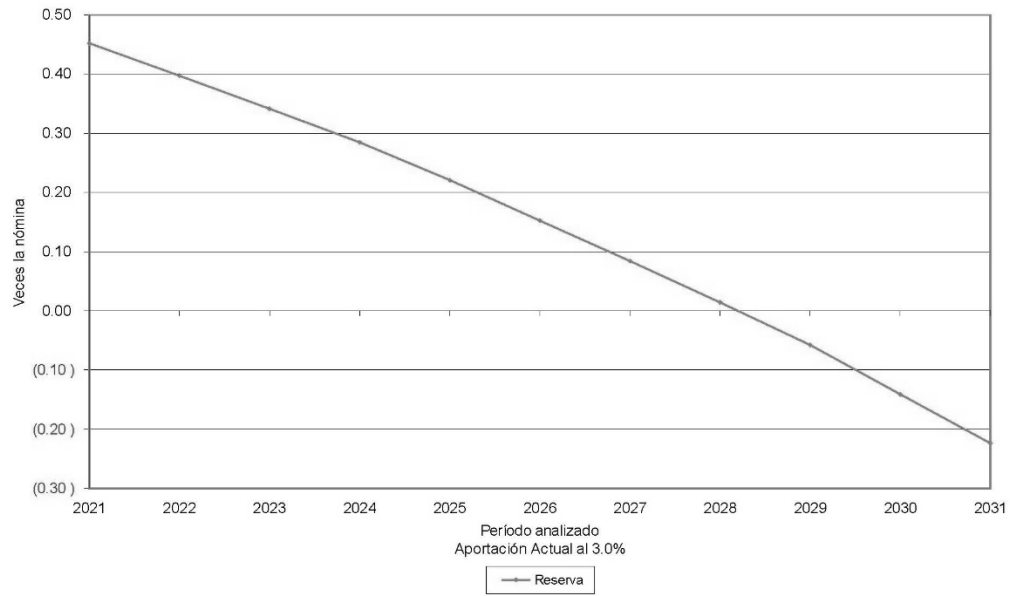
Gráfica 25b
Gobierno del Estado de Querétaro
Comportamiento de las reservas futuras del fondo
Personal Eventual



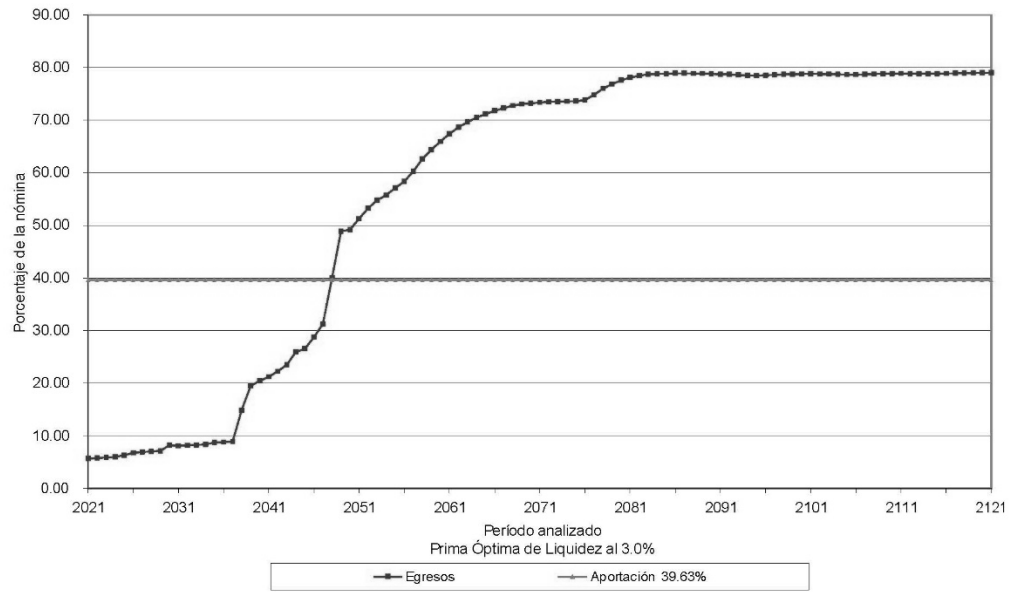
Gráfica 26a
Gobierno del Estado de Querétaro
Comportamiento de los egresos y aportaciones futuras
Personal Eventual



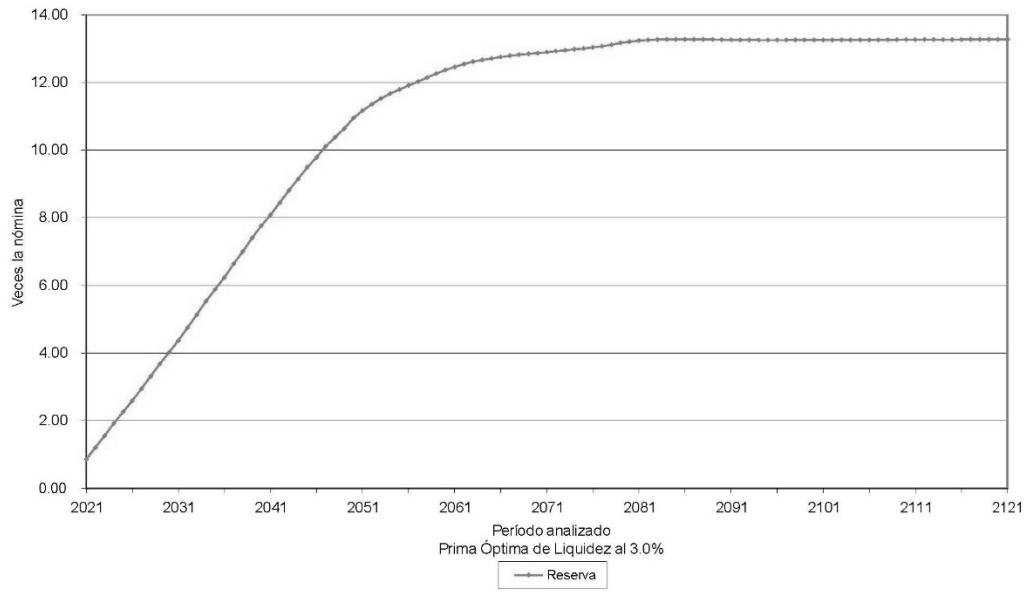
Gráfica 26b
Gobierno del Estado de Querétaro
Comportamiento de las reservas futuras del fondo
Personal Eventual



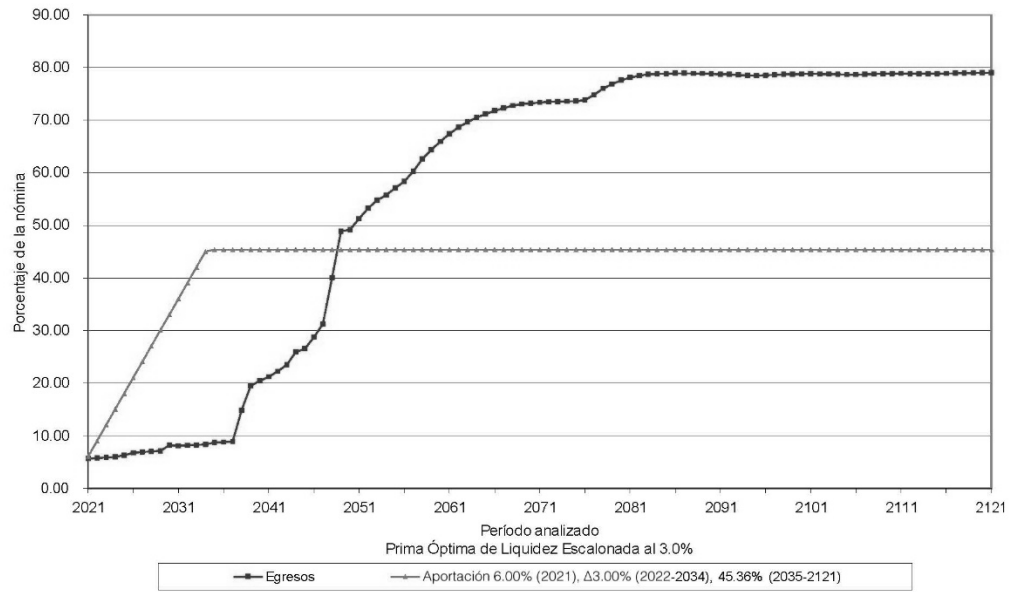
Gráfica 27a
Gobierno del Estado de Querétaro
Comportamiento de los egresos y aportaciones futuras
Personal Eventual



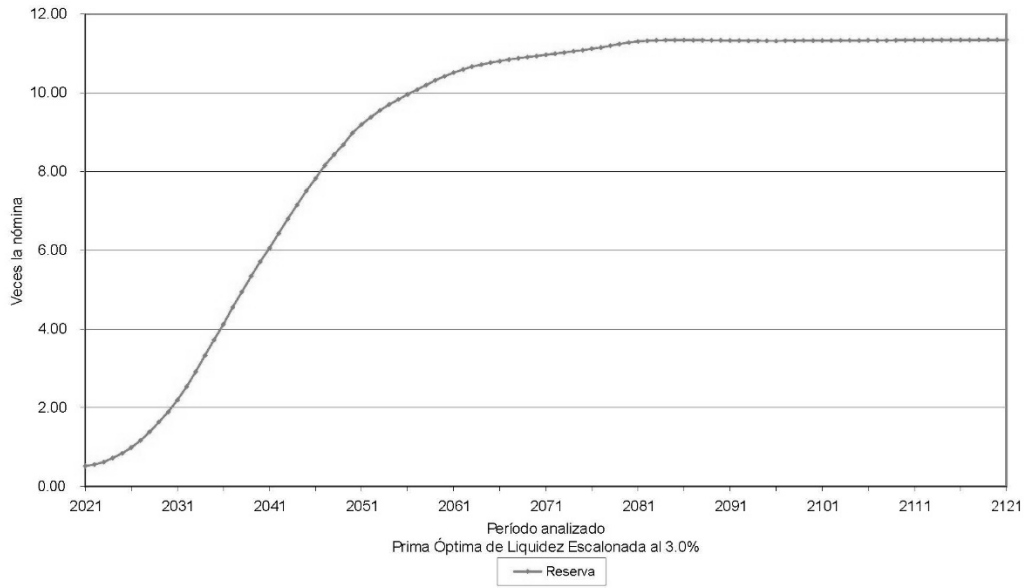
Gráfica 27b
Gobierno del Estado de Querétaro
Comportamiento de las reservas futuras del fondo
Personal Eventual



Gráfica 28a
Gobierno del Estado de Querétaro
Comportamiento de los egresos y aportaciones futuras
Personal Eventual



Gráfica 28b
Gobierno del Estado de Querétaro
Comportamiento de las reservas futuras del fondo
Personal Eventual



VALUACIONES ACTUARIALES DEL NORTE

consultoría actuarial

Personal	Escenario	Aportación	Año de Descapitalización	Período	Gráficas
Policía	2.00%	0.00%	2023	2021-2121	29a, 29b
		82.29%		2021-2121	30a, 30b
		17.00%		2021	31a, 31b
		$\Delta 5.00\%$		2022-2035	
		97.00%		2036-2045	
90.31%		2046-2121			
Policía	3.00%	0.00%	2021	2021-2121	32a, 32b
		73.48%		2021-2121	33a, 33b
		17.00%		2021	34a, 34b
		$\Delta 5.00\%$		2022-2034	
		84.53%		2035-2121	

En todos los casos, las aportaciones y los egresos se calculan sobre la nómina pensionable del personal activo.

Cabe señalar que las gráficas que tienen el subíndice a representan el comportamiento de los ingresos y egresos, mientras que el subíndice b representa el comportamiento de las reservas.

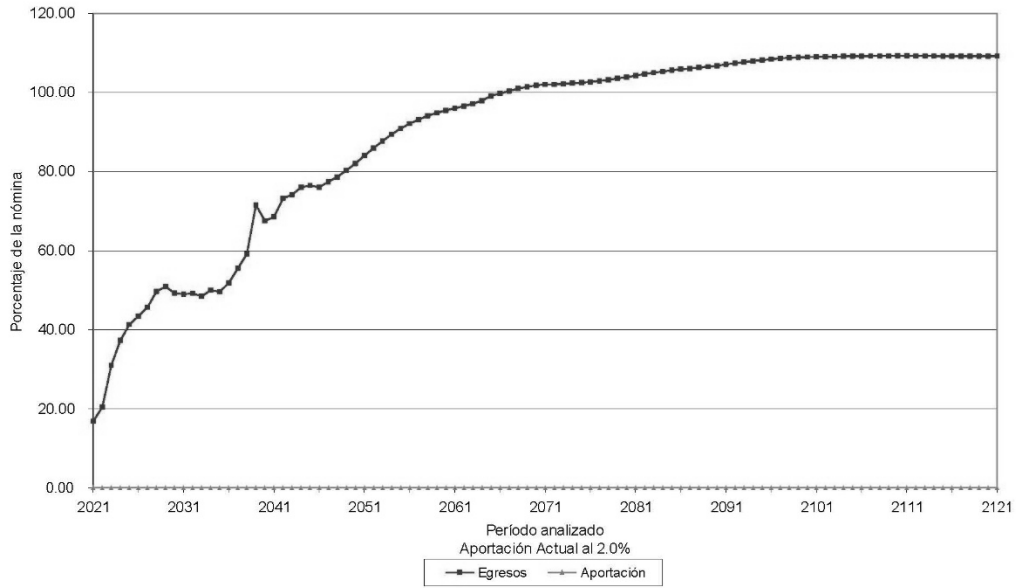
Δ Representa el porcentaje de incremento anual durante el período señalado.

Para poder interpretar las gráficas, es necesario definir lo siguiente:

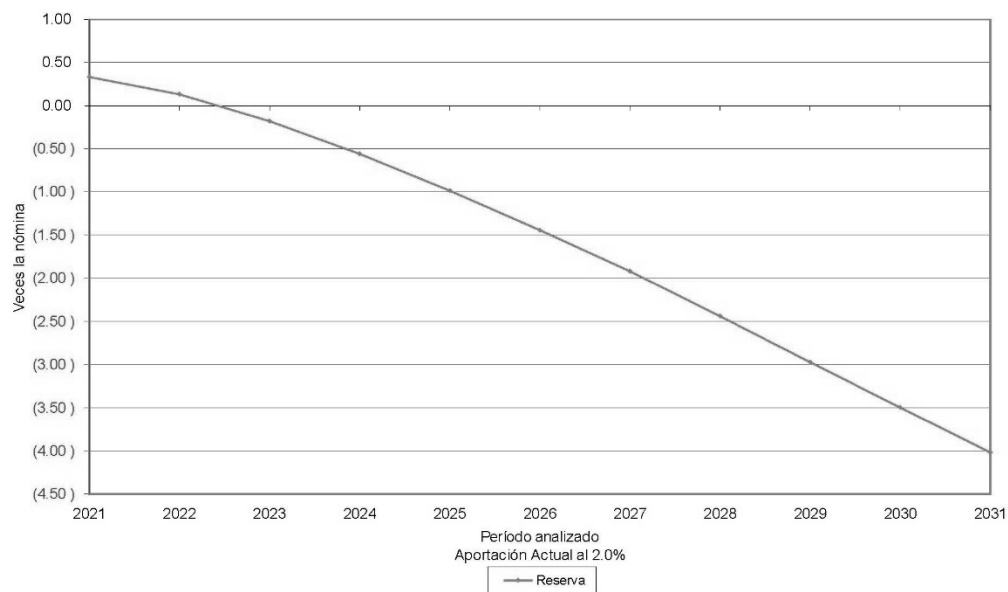
- **Egresos** (línea roja), representan los costos estimados que el Gobierno del Estado tendría por el pago de las pensiones y prestaciones contingentes derivados de sus contratos colectivos de trabajo.
- **Aportaciones** (línea verde), representan las cuotas y aportaciones que ingresan al fondo de pensiones.
- **Reserva**, es el saldo estimado que tendría el fondo resultante de la diferencia entre los egresos y los ingresos al fondo de pensiones.

Dado lo anterior para obtener el monto en pesos, es necesario multiplicar el porcentaje de los gastos, ingresos o saldo que se muestra en la gráfica por la nómina vigente en el momento deseado.

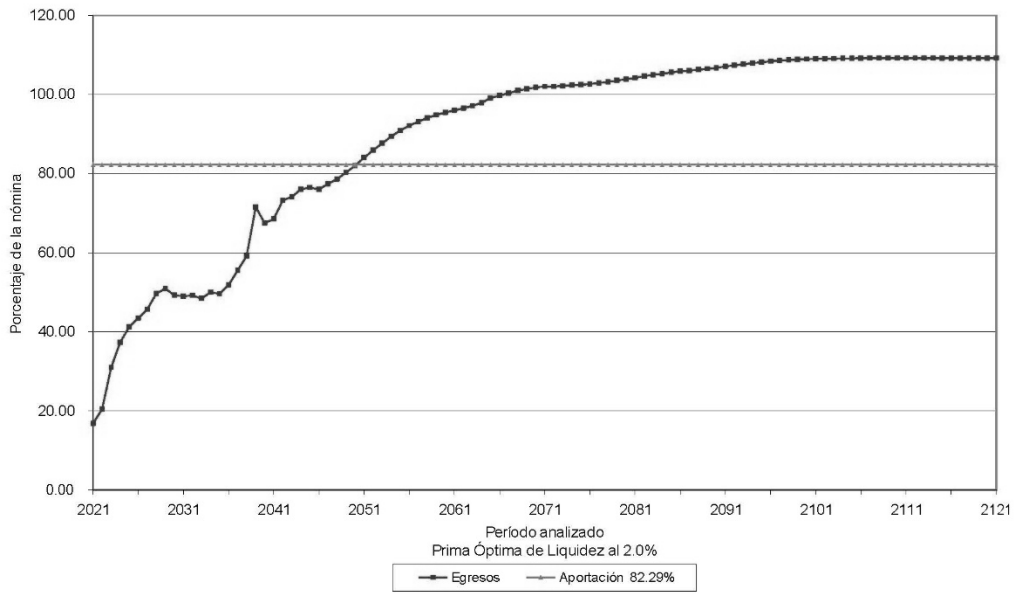
Gráfica 29a
Gobierno del Estado de Querétaro
Comportamiento de los egresos y aportaciones futuras
Personal de Policía



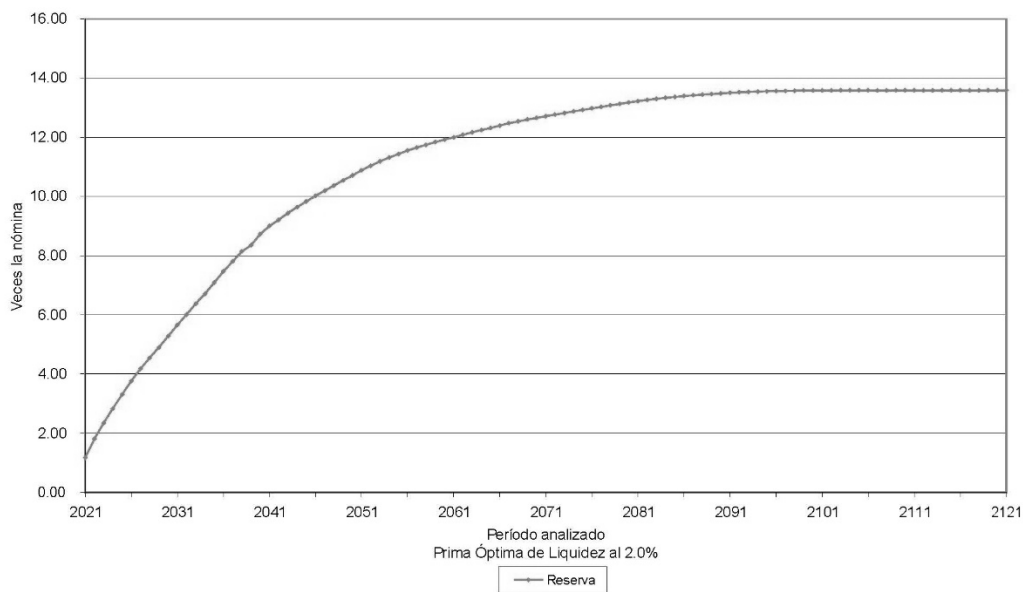
Gráfica 29b
Gobierno del Estado de Querétaro
Comportamiento de las reservas futuras del fondo
Personal de Policía



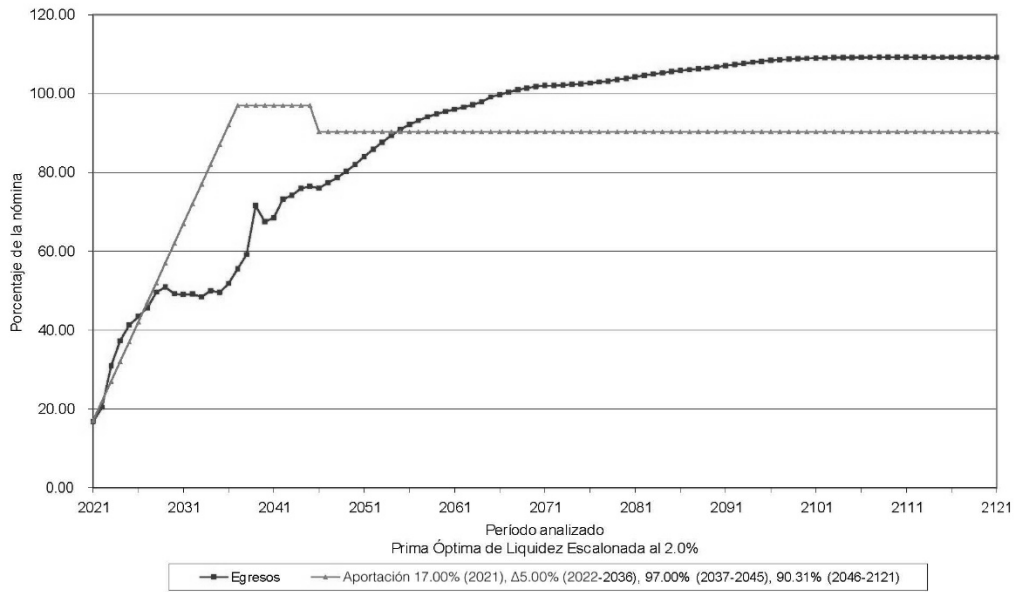
Gráfica 30a
Gobierno del Estado de Querétaro
Comportamiento de los egresos y aportaciones futuras
Personal de Policía



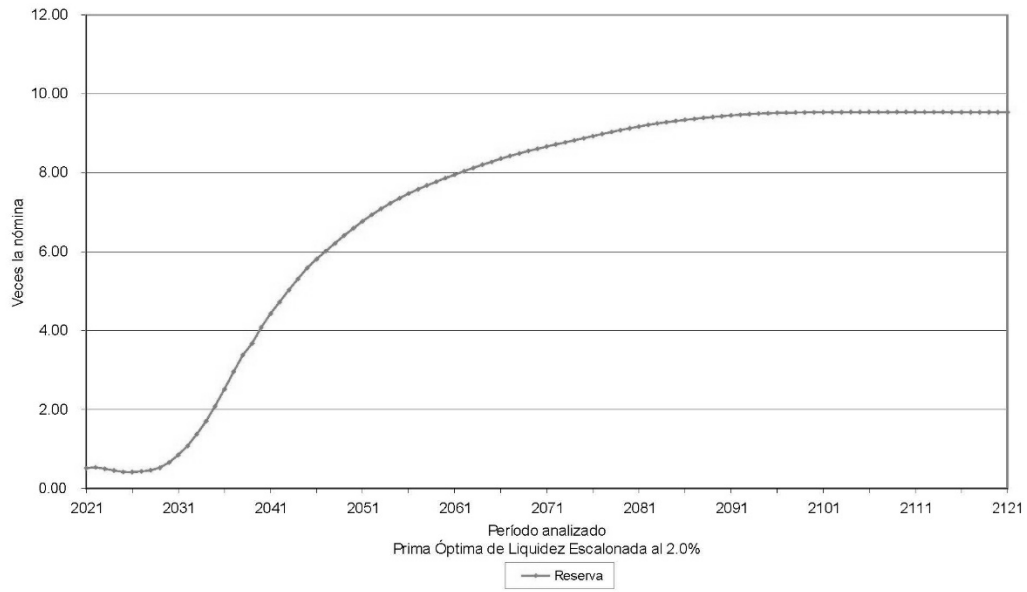
Gráfica 30b
Gobierno del Estado de Querétaro
Comportamiento de las reservas futuras del fondo
Personal de Policía



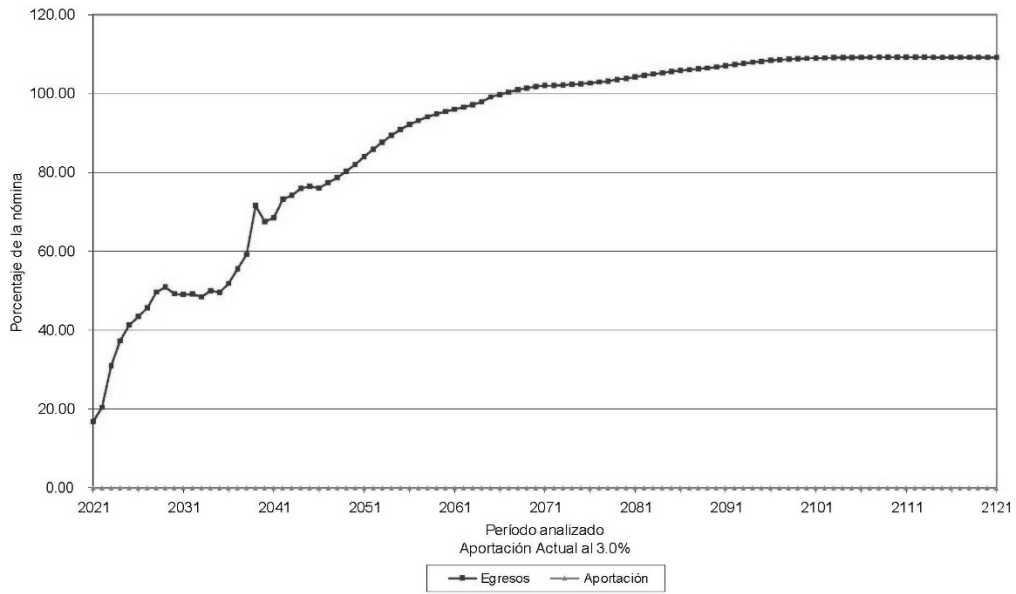
Gráfica 31a
Gobierno del Estado de Querétaro
Comportamiento de los egresos y aportaciones futuras
Personal de Policía



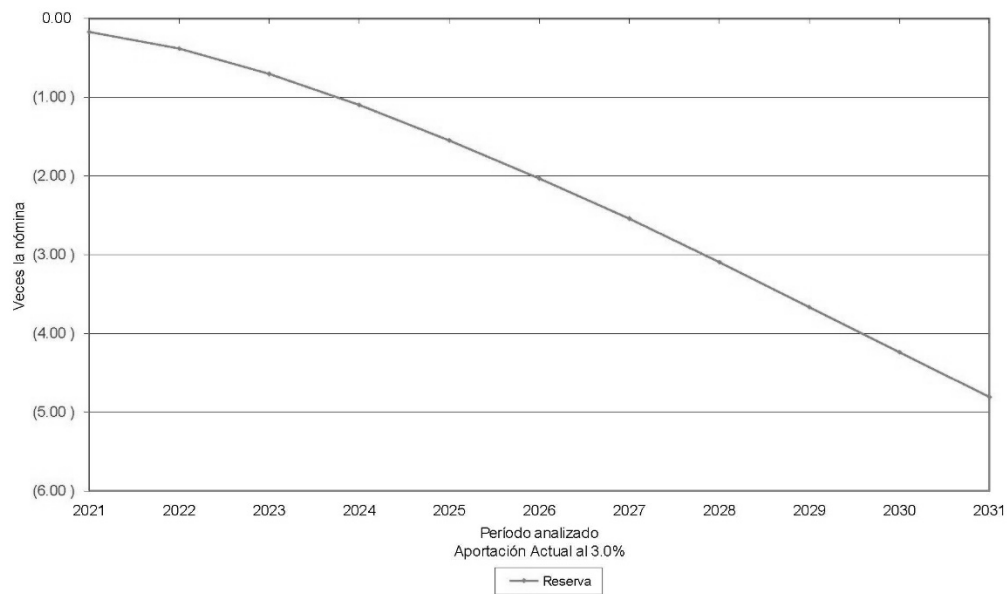
Gráfica 31b
Gobierno del Estado de Querétaro
Comportamiento de las reservas futuras del fondo
Personal de Policía



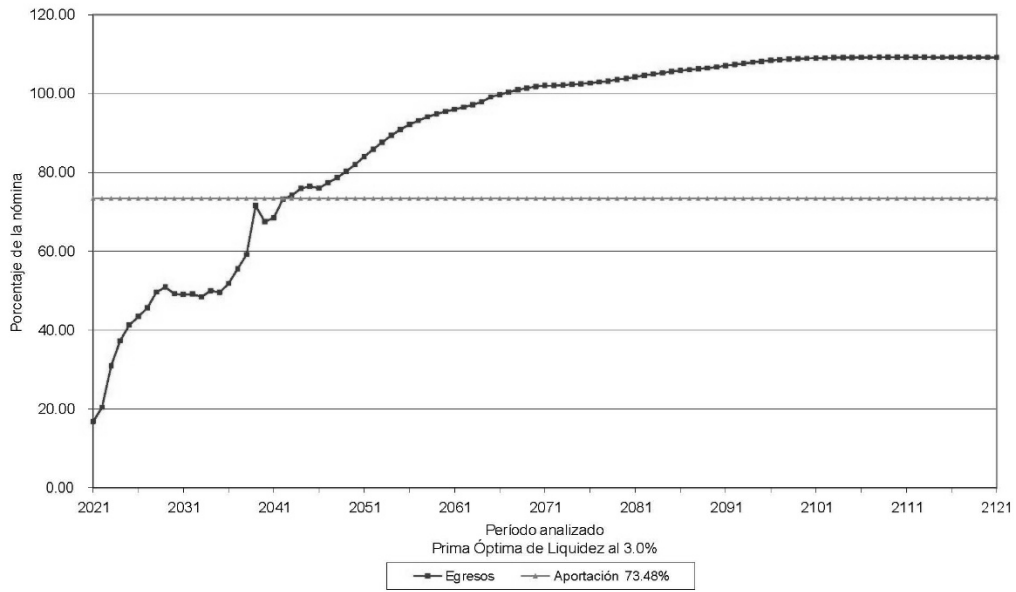
Gráfica 32a
Gobierno del Estado de Querétaro
Comportamiento de los egresos y aportaciones futuras
Personal de Policía



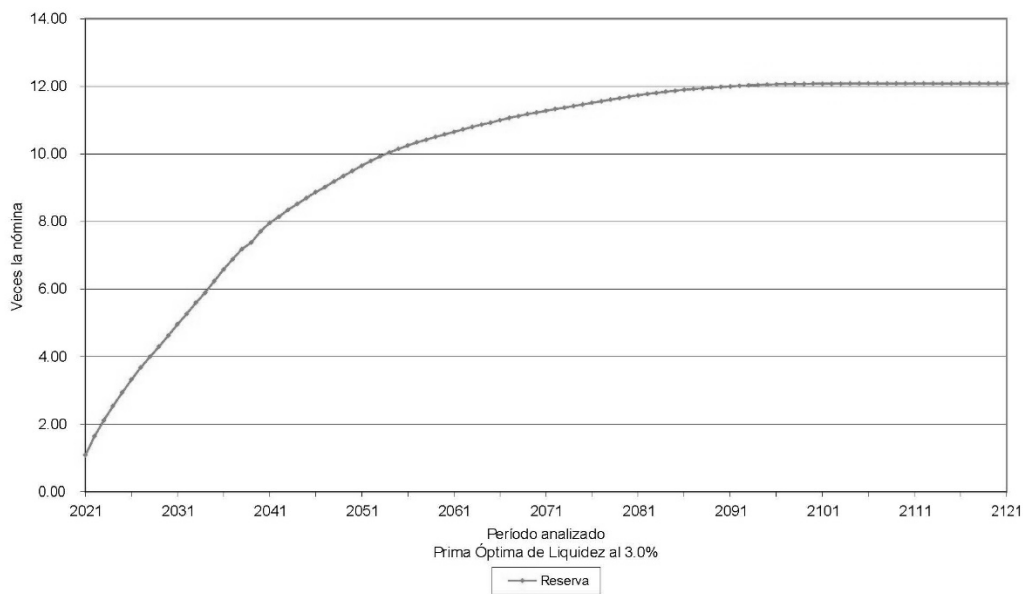
Gráfica 32b
Gobierno del Estado de Querétaro
Comportamiento de las reservas futuras del fondo
Personal de Policía



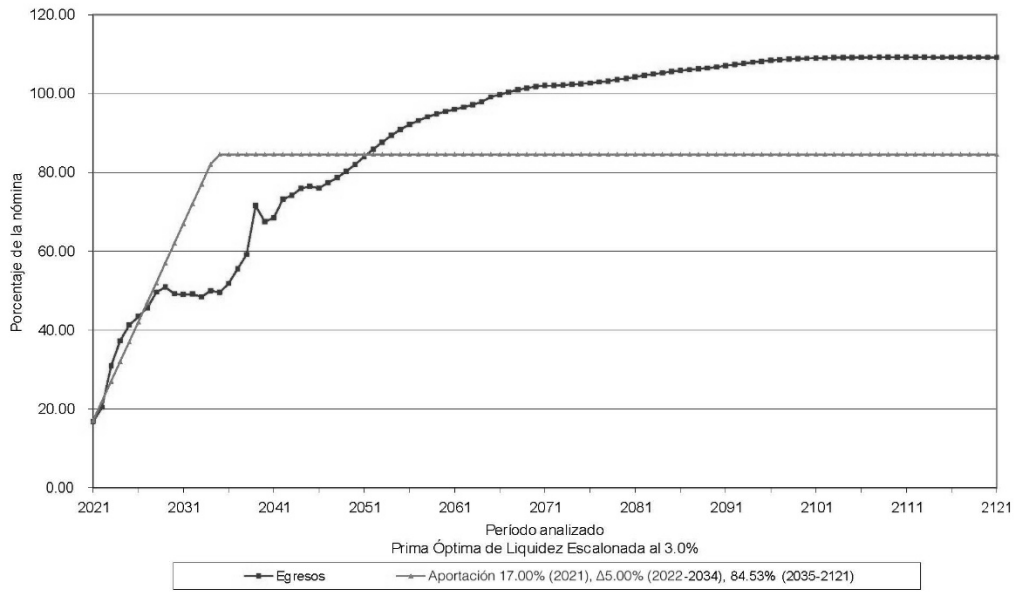
Gráfica 33a
Gobierno del Estado de Querétaro
Comportamiento de los egresos y aportaciones futuras
Personal de Policía



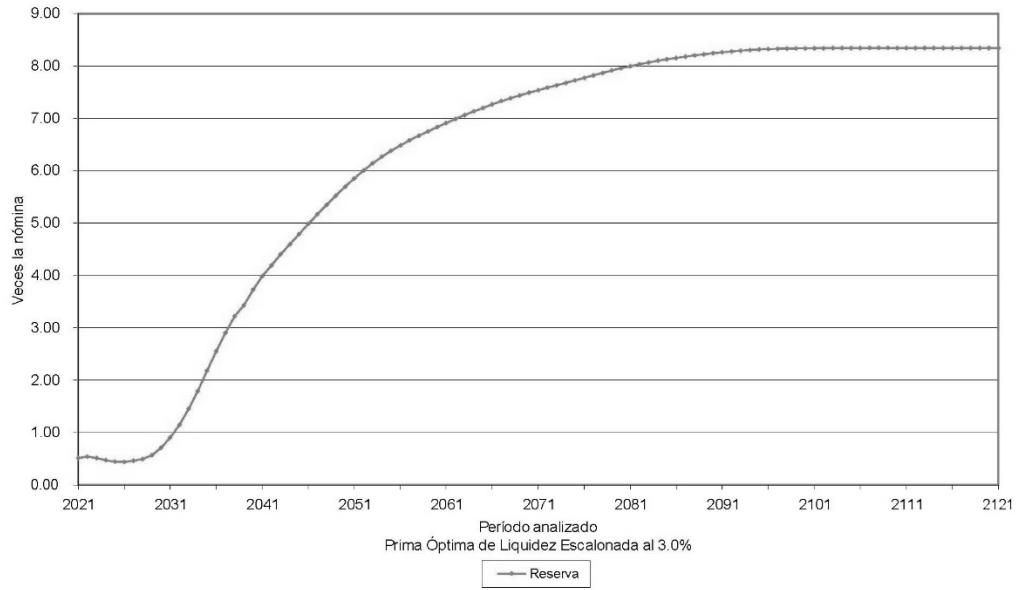
Gráfica 33b
Gobierno del Estado de Querétaro
Comportamiento de las reservas futuras del fondo
Personal de Policía



Gráfica 34a
Gobierno del Estado de Querétaro
Comportamiento de los egresos y aportaciones futuras
Personal de Policía



Gráfica 34b
Gobierno del Estado de Querétaro
Comportamiento de las reservas futuras del fondo
Personal de Policía



VALUACIONES ACTUARIALES DEL NORTE

consultoría actuarial

Personal	Escenario	Aportación	Año de Descapitalización	Período	Gráficas
Total	2.00%	0.00%	2021	2021-2121	35a, 35b
		80.62%		2021-2121	36a, 36b
		70.00%		2021	
		Δ1.00%		2022-2032	37a, 37b
		81.78%		2033-2121	
Total	3.00%	0.00%	2021	2021-2121	38a, 38b
		78.33%		2021-2121	39a, 39b
		70.00%		2021	
		Δ1.00%		2022-2032	40a, 40b
		79.19%		2033-2121	

En todos los casos, las aportaciones y los egresos se calculan sobre la nómina pensionable del personal activo.

Cabe señalar que las gráficas que tienen el subíndice a representan el comportamiento de los ingresos y egresos, mientras que el subíndice b representa el comportamiento de las reservas.

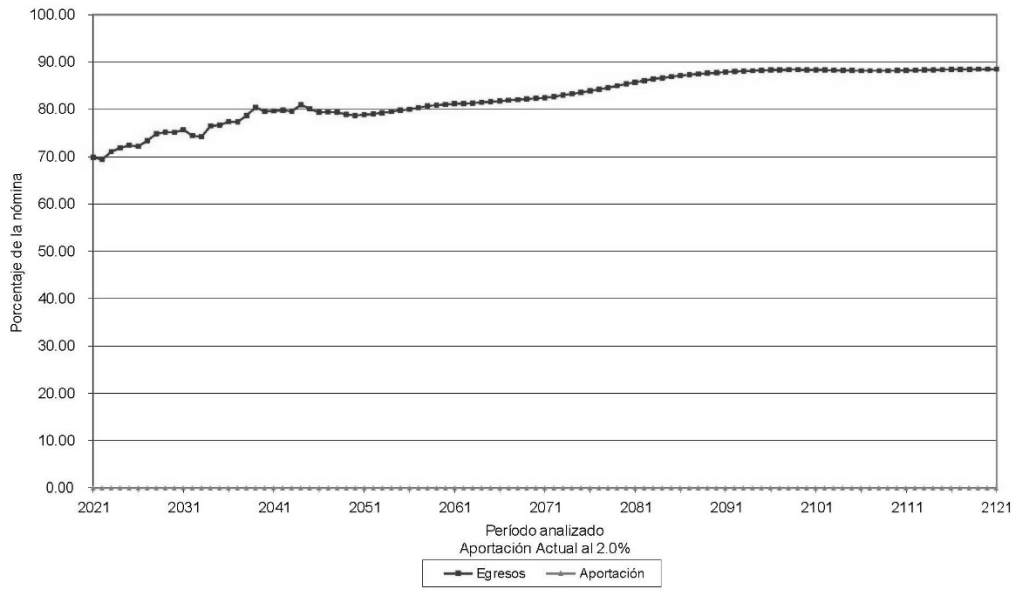
Δ Representa el porcentaje de incremento anual durante el período señalado.

Para poder interpretar las gráficas, es necesario definir lo siguiente:

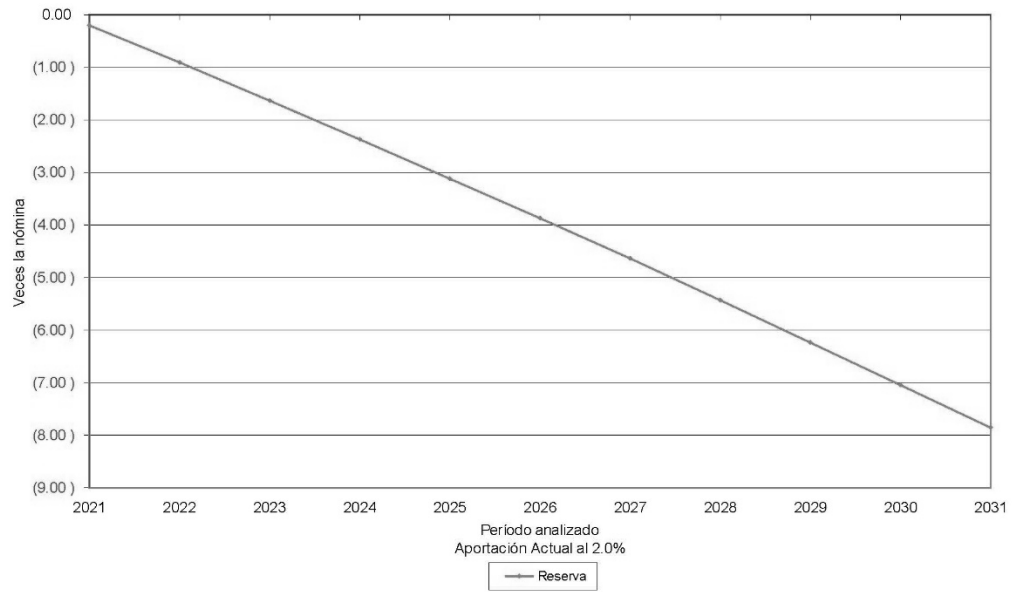
- ☑ **Egresos** (línea roja), representan los costos estimados que el Gobierno del Estado tendría por el pago de las pensiones y prestaciones contingentes derivados de sus contratos colectivos de trabajo.
- ☑ **Aportaciones** (línea verde), representan las cuotas y aportaciones que ingresan al fondo de pensiones.
- ☑ **Reserva**, es el saldo estimado que tendría el fondo resultante de la diferencia entre los egresos y los ingresos al fondo de pensiones.

Dado lo anterior para obtener el monto en pesos, es necesario multiplicar el porcentaje de los gastos, ingresos o saldo que se muestra en la gráfica por la nómina vigente en el momento deseado.

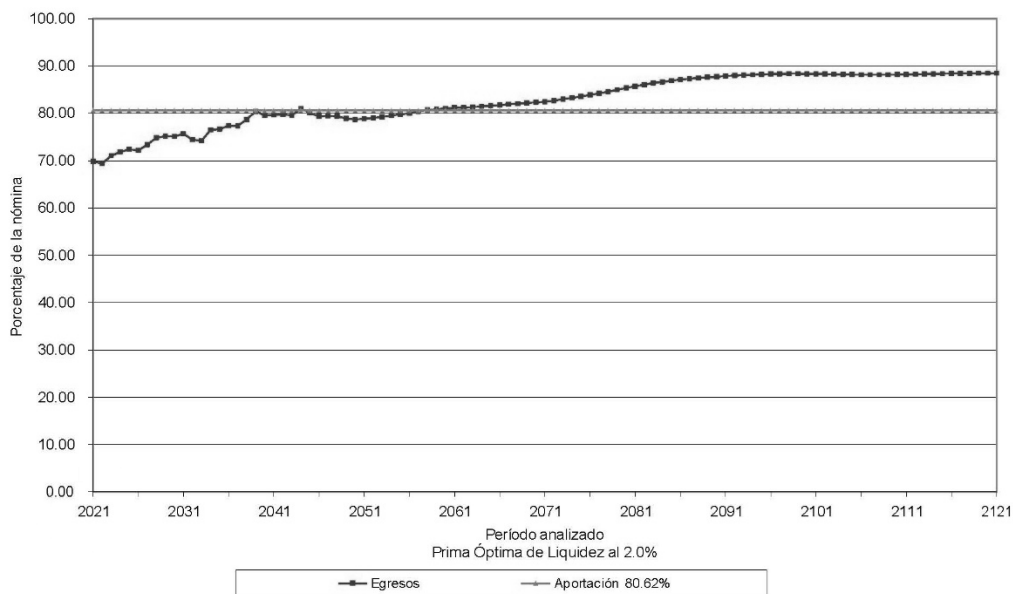
Gráfica 35a
Gobierno del Estado de Querétaro
Comportamiento de los egresos y aportaciones futuras
Personal Total



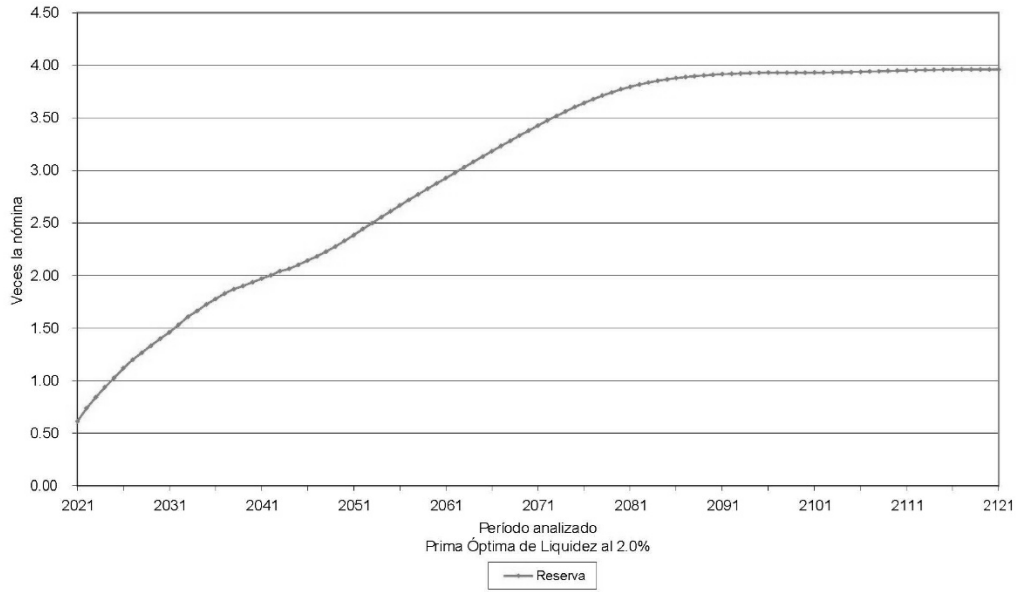
Gráfica 35b
Gobierno del Estado de Querétaro
Comportamiento de las reservas futuras del fondo
Personal Total



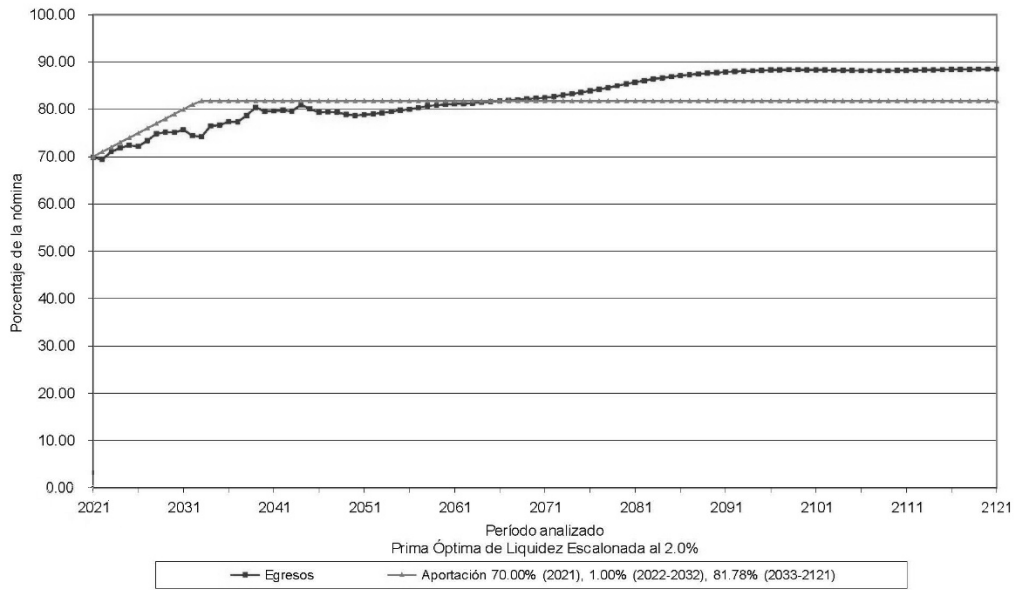
Gráfica 36a
Gobierno del Estado de Querétaro
Comportamiento de los egresos y aportaciones futuras
Personal Total



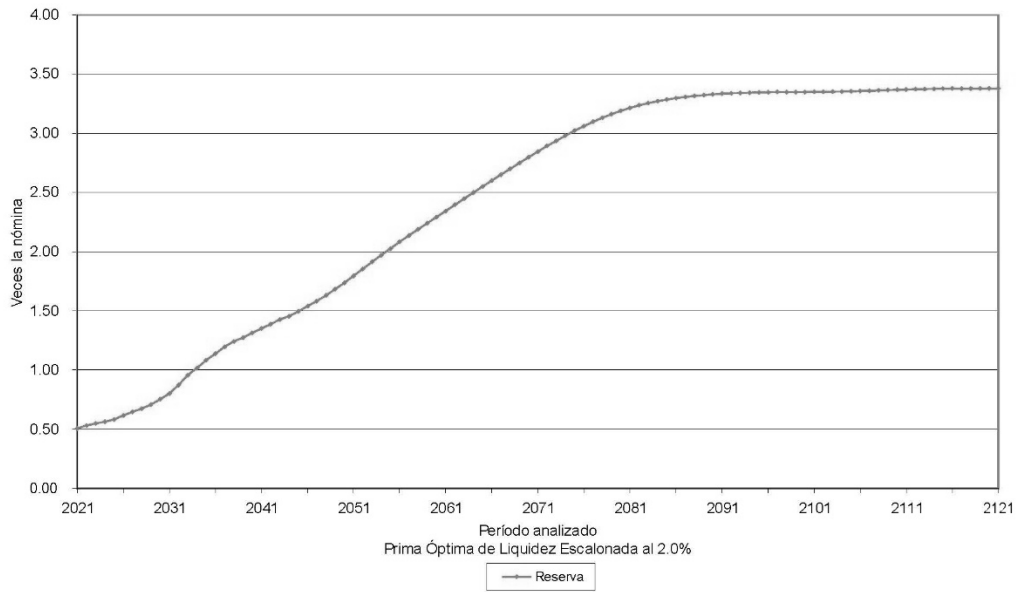
Gráfica 36b
Gobierno del Estado de Querétaro
Comportamiento de las reservas futuras del fondo
Personal Total



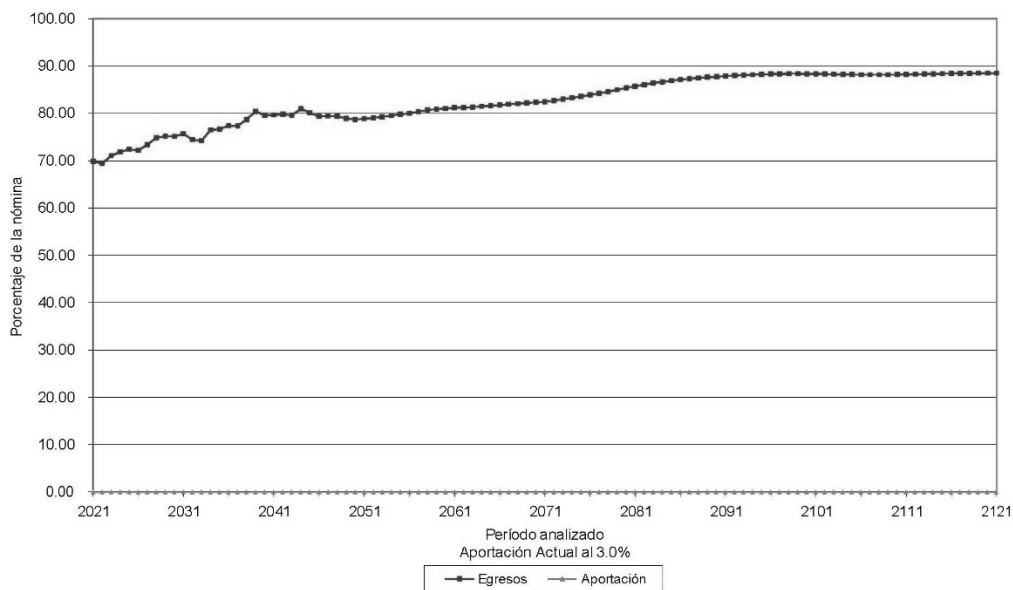
Gráfica 37a
Gobierno del Estado de Querétaro
Comportamiento de los egresos y aportaciones futuras
Personal Total



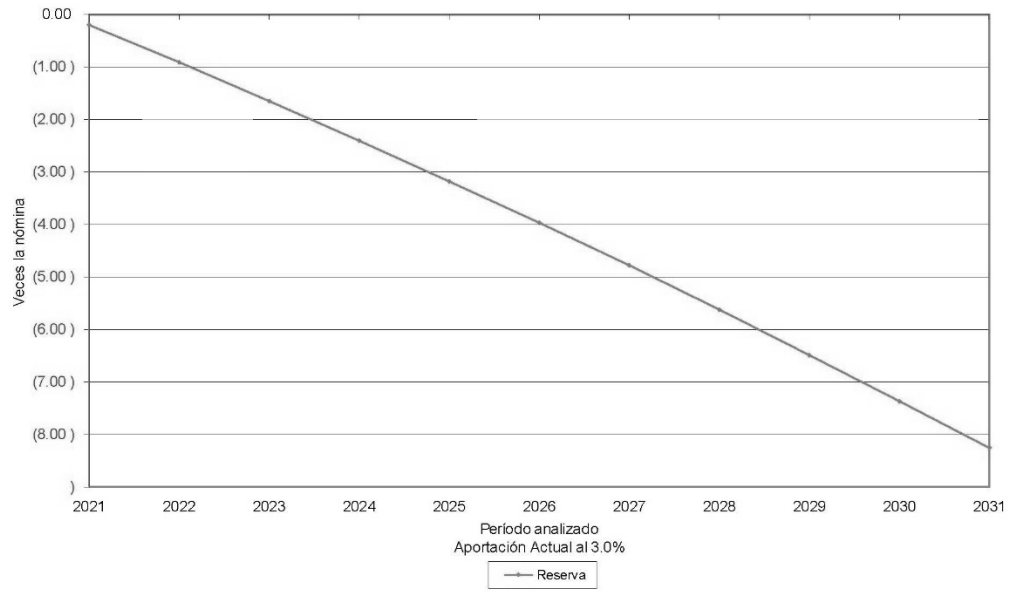
Gráfica 37b
Gobierno del Estado de Querétaro
Comportamiento de las reservas futuras del fondo
Personal Total



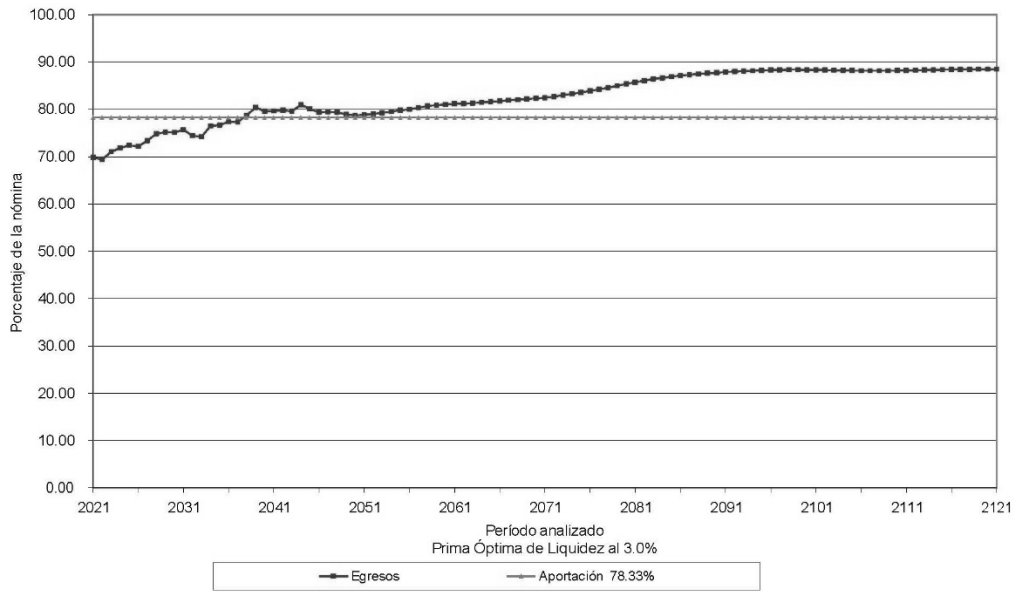
Gráfica 38a
Gobierno del Estado de Querétaro
Comportamiento de los egresos y aportaciones futuras
Personal Total



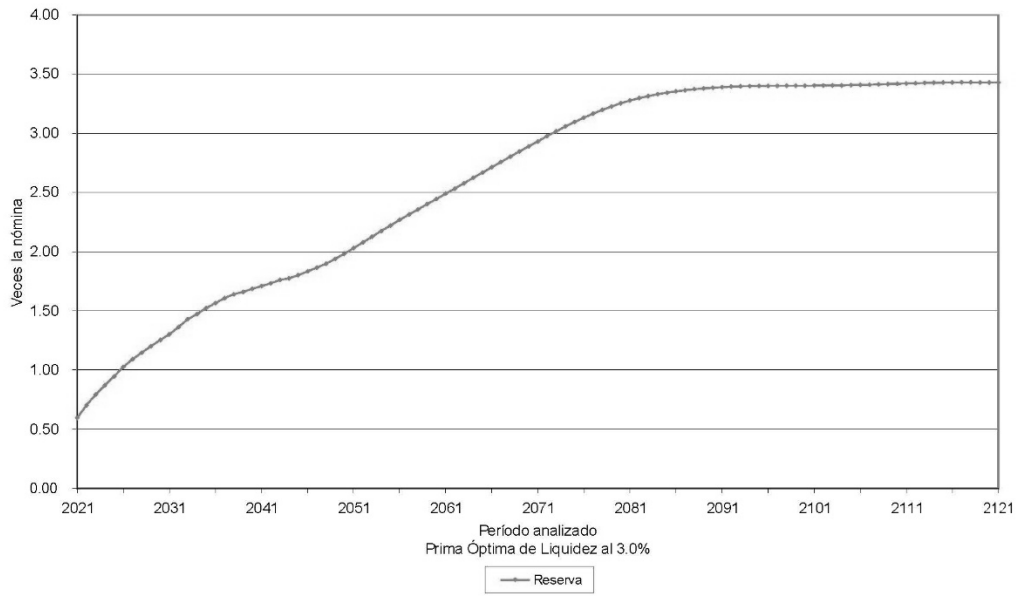
Gráfica 38b
Gobierno del Estado de Querétaro
Comportamiento de las reservas futuras del fondo
Personal Total



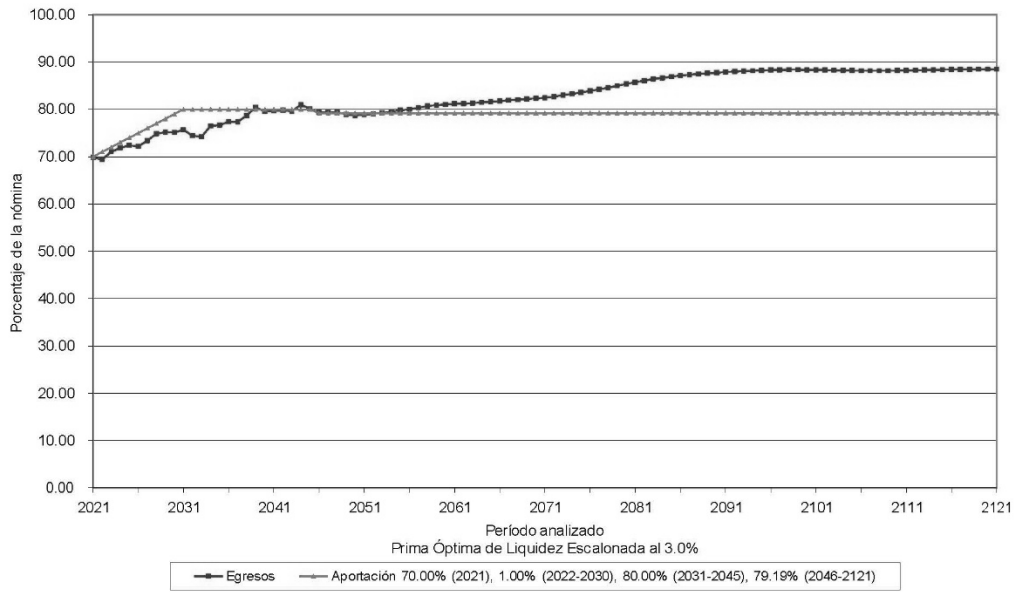
Gráfica 39a
Gobierno del Estado de Querétaro
Comportamiento de los egresos y aportaciones futuras
Personal Total



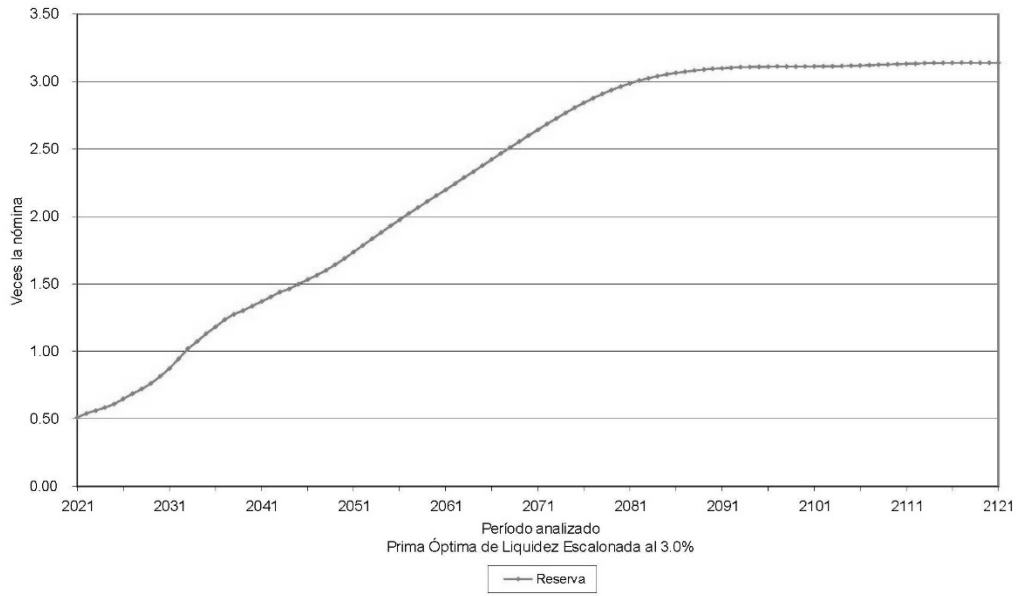
Gráfica 39b
Gobierno del Estado de Querétaro
Comportamiento de las reservas futuras del fondo
Personal Total



Gráfica 40a
Gobierno del Estado de Querétaro
Comportamiento de los egresos y aportaciones futuras
Personal Total



Gráfica 40b
Gobierno del Estado de Querétaro
Comportamiento de las reservas futuras del fondo
Personal Total



VALUACIONES ACTUARIALES DEL NORTE

consultoría actuarial

viii) APORTACIONES EXTRAORDINARIAS

A continuación se muestran las aportaciones extraordinarias esperadas en pesos constantes de 2020 (cuadros) y como porcentaje de la nómina pensionable del personal activo (gráficas) que requeriría el Gobierno para hacer frente a sus compromisos futuros.

Personal	Tasa de Rendimiento	Valor Presente de Aportaciones Extraordinarias (Millones de Pesos)	Cuadros	Gráficas
Base	2.00 %	16,256.41	11a	41a
	3.00 %	11,260.32	12a	42a
Confianza	2.00 %	34,134.63	13a	43a
	3.00 %	23,238.09	14a	44a
Eventual	2.00 %	1,556.22	15a	45a
	3.00 %	882.25	16a	46a
Policía	2.00 %	7,825.95	17a	47a
	3.00 %	4,886.00	18a	48a
Total	2.00 %	59,773.21	19a	49a
	2.00 %	40,266.67	20a	50a

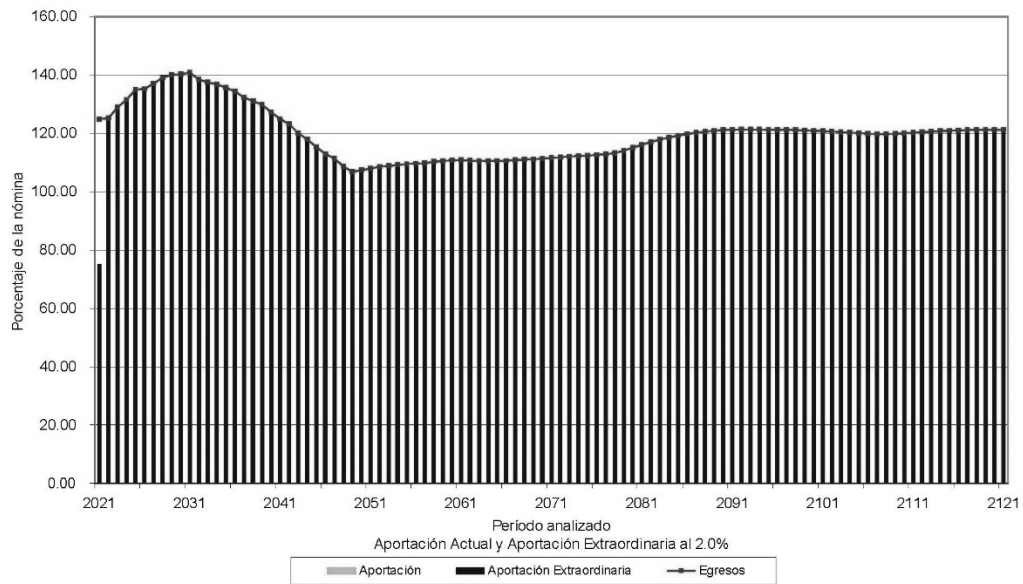
Cuadro 11a
Gobierno del Estado de Querétaro
Flujo de Egresos, Ingresos y Saldos

Personal de Base

Tasa de Rendimiento del 2.00%
Millones de Pesos de 2020

Año	Egresos	Cuotas		Aportaciones		Saldos
		Activos	Patron	Extraordinarias		
2021	309.37	0.00	0.00	186.45	0.00	
2022	300.60	0.00	0.00	300.60	0.00	
2023	306.79	0.00	0.00	306.79	0.00	
2024	313.51	0.00	0.00	313.51	0.00	
2025	323.85	0.00	0.00	323.85	0.00	
2026	325.58	0.00	0.00	325.58	0.00	
2027	332.92	0.00	0.00	332.92	0.00	
2028	340.16	0.00	0.00	340.16	0.00	
2029	344.73	0.00	0.00	344.73	0.00	
2030	347.95	0.00	0.00	347.95	0.00	
2035	354.96	0.00	0.00	354.96	0.00	
2040	351.96	0.00	0.00	351.96	0.00	
2045	337.65	0.00	0.00	337.65	0.00	
2050	329.52	0.00	0.00	329.52	0.00	
2055	334.32	0.00	0.00	334.32	0.00	
2060	336.98	0.00	0.00	336.98	0.00	
2065	336.55	0.00	0.00	336.55	0.00	
2070	340.21	0.00	0.00	340.21	0.00	
2075	345.58	0.00	0.00	345.58	0.00	
2080	355.37	0.00	0.00	355.37	0.00	
2085	366.13	0.00	0.00	366.13	0.00	
2090	370.68	0.00	0.00	370.68	0.00	
2095	370.94	0.00	0.00	370.94	0.00	
2100	370.19	0.00	0.00	370.19	0.00	
2105	368.52	0.00	0.00	368.52	0.00	
2110	369.01	0.00	0.00	369.01	0.00	
2115	370.97	0.00	0.00	370.97	0.00	
2120	371.62	0.00	0.00	371.62	0.00	
2121	371.57	0.00	0.00	371.57	0.00	

Gráfica 41a
Gobierno del Estado de Querétaro
Comportamiento de los egresos y aportaciones futuras
Personal de Base



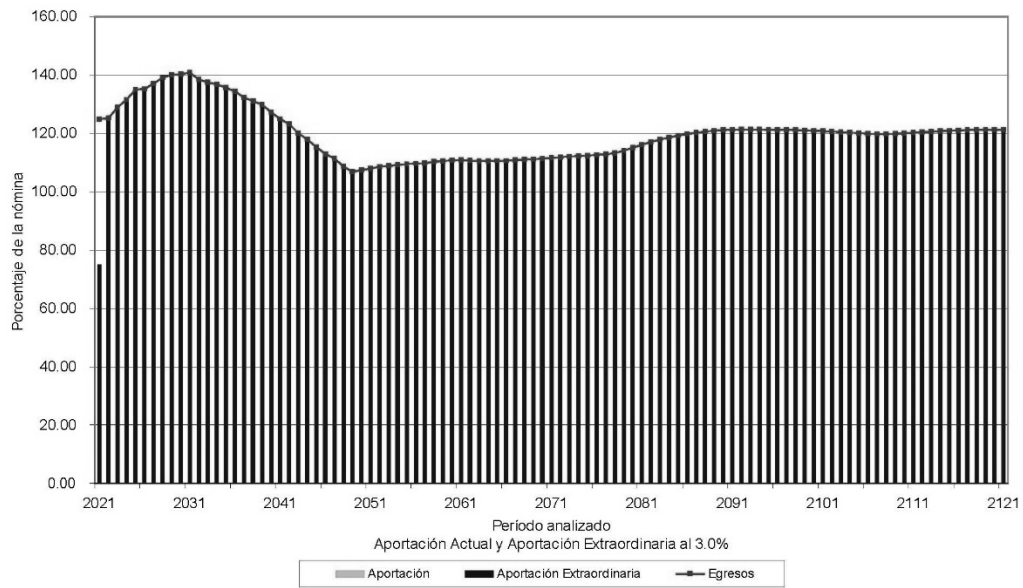
Cuadro 12a
Gobierno del Estado de Querétaro
Flujo de Egresos, Ingresos y Saldos

Personal de Base

Tasa de Rendimiento del 3.00%
 Millones de Pesos de 2020

Año	Egresos	Cuotas		Aportaciones		Saldos
		Activos	Patrón	Extraordinarias		
2021	309.37	0.00	0.00	185.85	0.00	
2022	300.60	0.00	0.00	300.60	0.00	
2023	306.79	0.00	0.00	306.79	0.00	
2024	313.51	0.00	0.00	313.51	0.00	
2025	323.85	0.00	0.00	323.85	0.00	
2026	325.58	0.00	0.00	325.58	0.00	
2027	332.92	0.00	0.00	332.92	0.00	
2028	340.16	0.00	0.00	340.16	0.00	
2029	344.73	0.00	0.00	344.73	0.00	
2030	347.95	0.00	0.00	347.95	0.00	
2035	354.96	0.00	0.00	354.96	0.00	
2040	351.96	0.00	0.00	351.96	0.00	
2045	337.65	0.00	0.00	337.65	0.00	
2050	329.52	0.00	0.00	329.52	0.00	
2055	334.32	0.00	0.00	334.32	0.00	
2060	336.98	0.00	0.00	336.98	0.00	
2065	336.55	0.00	0.00	336.55	0.00	
2070	340.21	0.00	0.00	340.21	0.00	
2075	345.58	0.00	0.00	345.58	0.00	
2080	355.37	0.00	0.00	355.37	0.00	
2085	366.13	0.00	0.00	366.13	0.00	
2090	370.68	0.00	0.00	370.68	0.00	
2095	370.94	0.00	0.00	370.94	0.00	
2100	370.19	0.00	0.00	370.19	0.00	
2105	368.52	0.00	0.00	368.52	0.00	
2110	369.01	0.00	0.00	369.01	0.00	
2115	370.97	0.00	0.00	370.97	0.00	
2120	371.62	0.00	0.00	371.62	0.00	
2121	371.57	0.00	0.00	371.57	0.00	

Gráfica 42a
Gobierno del Estado de Querétaro
Comportamiento de los egresos y aportaciones futuras
Personal de Base



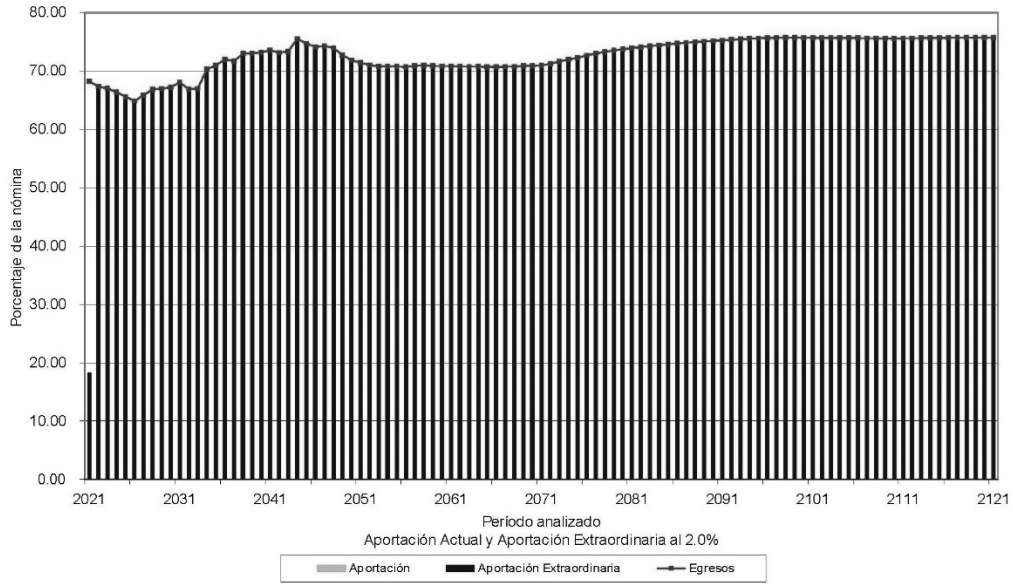
Cuadro 13a
Gobierno del Estado de Querétaro
Flujo de Egresos, Ingresos y Saldos

Personal de Confianza

Tasa de Rendimiento del 2.00%
Millones de Pesos de 2020

Año	Egresos	Cuotas		Aportaciones		Saldos
		Activos	Patrón	Extraordinarias		
2021	558.77	0.00	0.00	150.24	0.00	
2022	557.26	0.00	0.00	557.26	0.00	
2023	562.26	0.00	0.00	562.26	0.00	
2024	565.67	0.00	0.00	565.67	0.00	
2025	567.99	0.00	0.00	567.99	0.00	
2026	571.57	0.00	0.00	571.57	0.00	
2027	588.71	0.00	0.00	588.71	0.00	
2028	605.72	0.00	0.00	605.72	0.00	
2029	614.00	0.00	0.00	614.00	0.00	
2030	624.02	0.00	0.00	624.02	0.00	
2035	693.39	0.00	0.00	693.39	0.00	
2040	738.62	0.00	0.00	738.62	0.00	
2045	773.62	0.00	0.00	773.62	0.00	
2050	763.76	0.00	0.00	763.76	0.00	
2055	765.04	0.00	0.00	765.04	0.00	
2060	769.13	0.00	0.00	769.13	0.00	
2065	768.50	0.00	0.00	768.50	0.00	
2070	771.67	0.00	0.00	771.67	0.00	
2075	785.98	0.00	0.00	785.98	0.00	
2080	800.94	0.00	0.00	800.94	0.00	
2085	810.69	0.00	0.00	810.69	0.00	
2090	817.24	0.00	0.00	817.24	0.00	
2095	822.16	0.00	0.00	822.16	0.00	
2100	822.96	0.00	0.00	822.96	0.00	
2105	822.32	0.00	0.00	822.32	0.00	
2110	821.91	0.00	0.00	821.91	0.00	
2115	822.82	0.00	0.00	822.82	0.00	
2120	823.20	0.00	0.00	823.20	0.00	
2121	823.14	0.00	0.00	823.14	0.00	

Gráfica 43a
Gobierno del Estado de Querétaro
Comportamiento de los egresos y aportaciones futuras
Personal de Confianza



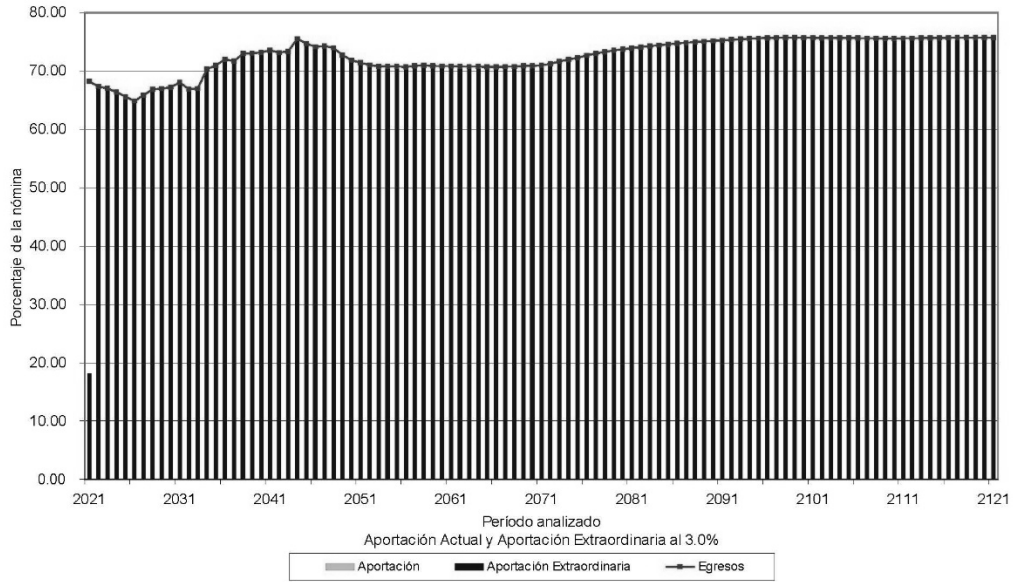
Cuadro 14a
Gobierno del Estado de Querétaro
Flujo de Egresos, Ingresos y Saldos

Personal de Confianza

Tasa de Rendimiento del 3.00%
 Millones de Pesos de 2020

Año	Egresos	Cuotas		Aportaciones		Saldos
		Activos	Patrón	Extraordinarias		
2021	558.77	0.00	0.00	148.25	0.00	
2022	557.26	0.00	0.00	557.26	0.00	
2023	562.26	0.00	0.00	562.26	0.00	
2024	565.67	0.00	0.00	565.67	0.00	
2025	567.99	0.00	0.00	567.99	0.00	
2026	571.57	0.00	0.00	571.57	0.00	
2027	588.71	0.00	0.00	588.71	0.00	
2028	605.72	0.00	0.00	605.72	0.00	
2029	614.00	0.00	0.00	614.00	0.00	
2030	624.02	0.00	0.00	624.02	0.00	
2035	693.39	0.00	0.00	693.39	0.00	
2040	738.62	0.00	0.00	738.62	0.00	
2045	773.62	0.00	0.00	773.62	0.00	
2050	783.76	0.00	0.00	783.76	0.00	
2055	785.04	0.00	0.00	785.04	0.00	
2060	789.13	0.00	0.00	789.13	0.00	
2065	788.50	0.00	0.00	788.50	0.00	
2070	771.67	0.00	0.00	771.67	0.00	
2075	785.98	0.00	0.00	785.98	0.00	
2080	800.94	0.00	0.00	800.94	0.00	
2085	810.69	0.00	0.00	810.69	0.00	
2090	817.24	0.00	0.00	817.24	0.00	
2095	822.16	0.00	0.00	822.16	0.00	
2100	822.96	0.00	0.00	822.96	0.00	
2105	822.32	0.00	0.00	822.32	0.00	
2110	821.91	0.00	0.00	821.91	0.00	
2115	822.82	0.00	0.00	822.82	0.00	
2120	823.20	0.00	0.00	823.20	0.00	
2121	823.14	0.00	0.00	823.14	0.00	

Gráfica 44a
Gobierno del Estado de Querétaro
Comportamiento de los egresos y aportaciones futuras
Personal de Confianza



Cuadro 15a
Gobierno del Estado de Querétaro

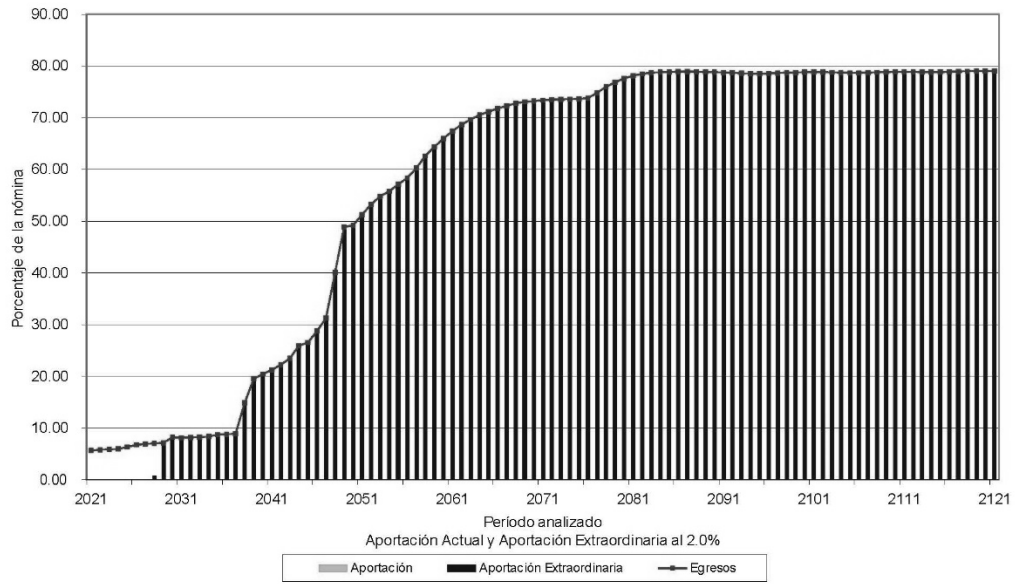
Flujo de Egresos, Ingresos y Saldos

Personal Eventual

Tasa de Rendimiento del 2.00%
Millones de Pesos de 2020

Año	Egresos	Cuotas		Aportaciones		Saldos
		Activos	Patrón	Extraordinarias		
2021	2.81	0.00	0.00	0.00	22.33	
2022	2.93	0.00	0.00	0.00	19.81	
2023	3.04	0.00	0.00	0.00	17.14	
2024	3.15	0.00	0.00	0.00	14.30	
2025	3.44	0.00	0.00	0.00	11.11	
2026	3.80	0.00	0.00	0.00	7.50	
2027	3.96	0.00	0.00	0.00	3.65	
2028	4.10	0.00	0.00	0.41	0.00	
2029	4.23	0.00	0.00	4.23	0.00	
2030	5.01	0.00	0.00	5.01	0.00	
2035	5.82	0.00	0.00	5.82	0.00	
2040	14.50	0.00	0.00	14.50	0.00	
2045	19.61	0.00	0.00	19.61	0.00	
2050	36.62	0.00	0.00	36.62	0.00	
2055	42.90	0.00	0.00	42.90	0.00	
2060	49.85	0.00	0.00	49.85	0.00	
2065	53.89	0.00	0.00	53.89	0.00	
2070	55.81	0.00	0.00	55.81	0.00	
2075	56.48	0.00	0.00	56.48	0.00	
2080	59.19	0.00	0.00	59.19	0.00	
2085	59.88	0.00	0.00	59.88	0.00	
2090	59.91	0.00	0.00	59.91	0.00	
2095	59.78	0.00	0.00	59.78	0.00	
2100	60.02	0.00	0.00	60.02	0.00	
2105	59.94	0.00	0.00	59.94	0.00	
2110	60.07	0.00	0.00	60.07	0.00	
2115	60.06	0.00	0.00	60.06	0.00	
2120	60.16	0.00	0.00	60.16	0.00	
2121	60.16	0.00	0.00	60.16	0.00	

Gráfica 45a
Gobierno del Estado de Querétaro
Comportamiento de los egresos y aportaciones futuras
Personal Eventual



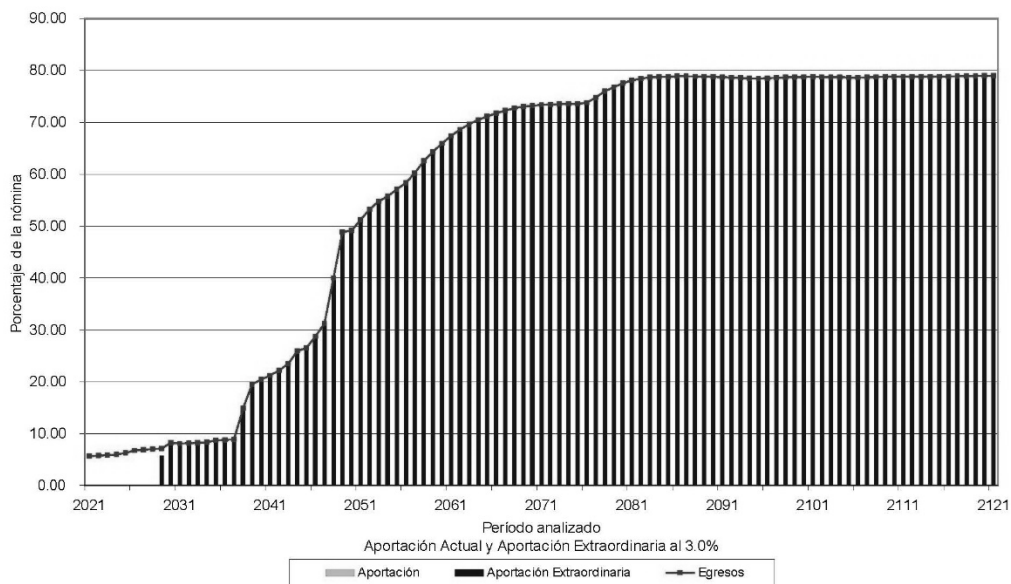
Cuadro 16a
Gobierno del Estado de Querétaro
Flujo de Egresos, Ingresos y Saldos

Personal Eventual

Tasa de Rendimiento del 3.00%
 Millones de Pesos de 2020

Año	Egresos	Cuotas		Aportaciones		Saldos
		Activos	Patrón	Extraordinarias		
2021	2.81	0.00	0.00	0.00	0.00	22.56
2022	2.93	0.00	0.00	0.00	0.00	20.26
2023	3.04	0.00	0.00	0.00	0.00	17.78
2024	3.15	0.00	0.00	0.00	0.00	15.12
2025	3.44	0.00	0.00	0.00	0.00	12.08
2026	3.80	0.00	0.00	0.00	0.00	8.59
2027	3.96	0.00	0.00	0.00	0.00	4.83
2028	4.10	0.00	0.00	0.00	0.00	0.82
2029	4.23	0.00	0.00	3.41	0.00	0.00
2030	5.01	0.00	0.00	5.01	0.00	0.00
2035	5.82	0.00	0.00	5.82	0.00	0.00
2040	14.50	0.00	0.00	14.50	0.00	0.00
2045	19.61	0.00	0.00	19.61	0.00	0.00
2050	36.62	0.00	0.00	36.62	0.00	0.00
2055	42.90	0.00	0.00	42.90	0.00	0.00
2060	48.85	0.00	0.00	48.85	0.00	0.00
2065	53.89	0.00	0.00	53.89	0.00	0.00
2070	55.81	0.00	0.00	55.81	0.00	0.00
2075	56.48	0.00	0.00	56.48	0.00	0.00
2080	59.19	0.00	0.00	59.19	0.00	0.00
2085	59.88	0.00	0.00	59.88	0.00	0.00
2090	59.91	0.00	0.00	59.91	0.00	0.00
2095	59.78	0.00	0.00	59.78	0.00	0.00
2100	60.02	0.00	0.00	60.02	0.00	0.00
2105	59.94	0.00	0.00	59.94	0.00	0.00
2110	60.07	0.00	0.00	60.07	0.00	0.00
2115	60.06	0.00	0.00	60.06	0.00	0.00
2120	60.16	0.00	0.00	60.16	0.00	0.00
2121	60.16	0.00	0.00	60.16	0.00	0.00

Gráfica 46a
 Gobierno del Estado de Querétaro
 Comportamiento de los egresos y aportaciones futuras
 Personal Eventual



Cuadro 17a
Gobierno del Estado de Querétaro

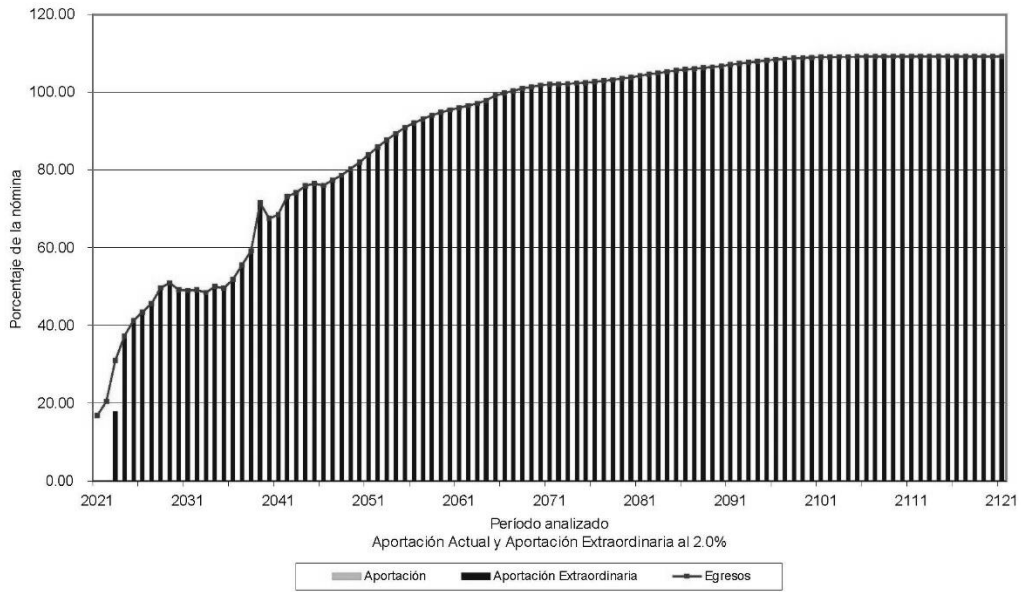
Flujo de Egresos, Ingresos y Saldos

Personal de Policía

Tasa de Rendimiento del 2.00%
Millones de Pesos de 2020

Año	Egresos	Cuotas		Aportaciones		Saldos
		Activos	Pensionados	Patrón	Extraordinarias	
2021	28.86	0.00	0.00	0.00	0.00	57.12
2022	35.25	0.00	0.00	0.00	0.00	22.67
2023	53.93	0.00	0.00	0.00	31.03	0.00
2024	65.25	0.00	0.00	0.00	65.25	0.00
2025	72.29	0.00	0.00	0.00	72.29	0.00
2026	76.20	0.00	0.00	0.00	76.20	0.00
2027	80.70	0.00	0.00	0.00	80.70	0.00
2028	88.69	0.00	0.00	0.00	88.69	0.00
2029	92.04	0.00	0.00	0.00	92.04	0.00
2030	89.92	0.00	0.00	0.00	89.92	0.00
2035	97.71	0.00	0.00	0.00	97.71	0.00
2040	136.75	0.00	0.00	0.00	136.75	0.00
2045	159.21	0.00	0.00	0.00	159.21	0.00
2050	175.81	0.00	0.00	0.00	175.81	0.00
2055	196.88	0.00	0.00	0.00	196.88	0.00
2060	208.43	0.00	0.00	0.00	208.43	0.00
2065	217.42	0.00	0.00	0.00	217.42	0.00
2070	222.67	0.00	0.00	0.00	222.67	0.00
2075	224.22	0.00	0.00	0.00	224.22	0.00
2080	227.09	0.00	0.00	0.00	227.09	0.00
2085	230.84	0.00	0.00	0.00	230.84	0.00
2090	233.53	0.00	0.00	0.00	233.53	0.00
2095	236.71	0.00	0.00	0.00	236.71	0.00
2100	238.30	0.00	0.00	0.00	238.30	0.00
2105	238.77	0.00	0.00	0.00	238.77	0.00
2110	238.93	0.00	0.00	0.00	238.93	0.00
2115	238.83	0.00	0.00	0.00	238.83	0.00
2120	238.87	0.00	0.00	0.00	238.87	0.00
2121	238.89	0.00	0.00	0.00	238.89	0.00

Gráfica 47a
Gobierno del Estado de Querétaro
Comportamiento de los egresos y aportaciones futuras
Personal de Policía



Cuadro 18a
Gobierno del Estado de Querétaro

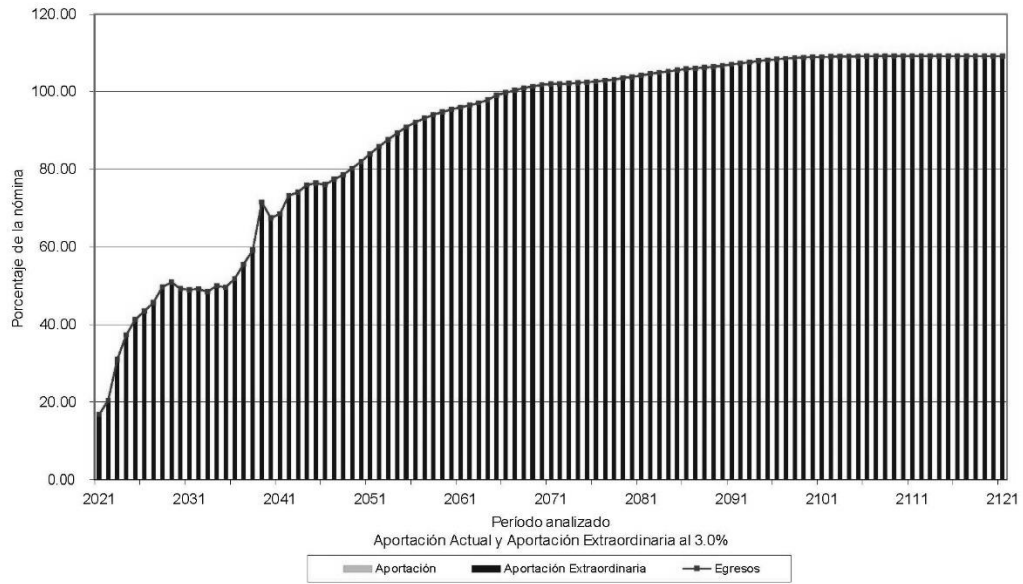
Flujo de Egresos, Ingresos y Saldos

Personal de Policía

Tasa de Rendimiento del 3.00%
Millones de Pesos de 2020

Año	Egresos	Cuotas		Aportaciones		Saldos
		Activos	Patrón	Extraordinarias		
2021	28.86	0.00	0.00	28.86	0.00	
2022	35.25	0.00	0.00	35.25	0.00	
2023	53.93	0.00	0.00	53.93	0.00	
2024	65.25	0.00	0.00	65.25	0.00	
2025	72.29	0.00	0.00	72.29	0.00	
2026	76.20	0.00	0.00	76.20	0.00	
2027	80.70	0.00	0.00	80.70	0.00	
2028	88.69	0.00	0.00	88.69	0.00	
2029	92.04	0.00	0.00	92.04	0.00	
2030	89.92	0.00	0.00	89.92	0.00	
2035	97.71	0.00	0.00	97.71	0.00	
2040	136.75	0.00	0.00	136.75	0.00	
2045	159.21	0.00	0.00	159.21	0.00	
2050	175.81	0.00	0.00	175.81	0.00	
2055	196.88	0.00	0.00	196.88	0.00	
2060	208.43	0.00	0.00	208.43	0.00	
2065	217.42	0.00	0.00	217.42	0.00	
2070	222.67	0.00	0.00	222.67	0.00	
2075	224.22	0.00	0.00	224.22	0.00	
2080	227.09	0.00	0.00	227.09	0.00	
2085	230.84	0.00	0.00	230.84	0.00	
2090	233.53	0.00	0.00	233.53	0.00	
2095	236.71	0.00	0.00	236.71	0.00	
2100	238.30	0.00	0.00	238.30	0.00	
2105	238.77	0.00	0.00	238.77	0.00	
2110	238.93	0.00	0.00	238.93	0.00	
2115	238.83	0.00	0.00	238.83	0.00	
2120	238.87	0.00	0.00	238.87	0.00	
2121	238.89	0.00	0.00	238.89	0.00	

Gráfica 48a
Gobierno del Estado de Querétaro
Comportamiento de los egresos y aportaciones futuras
Personal de Policía



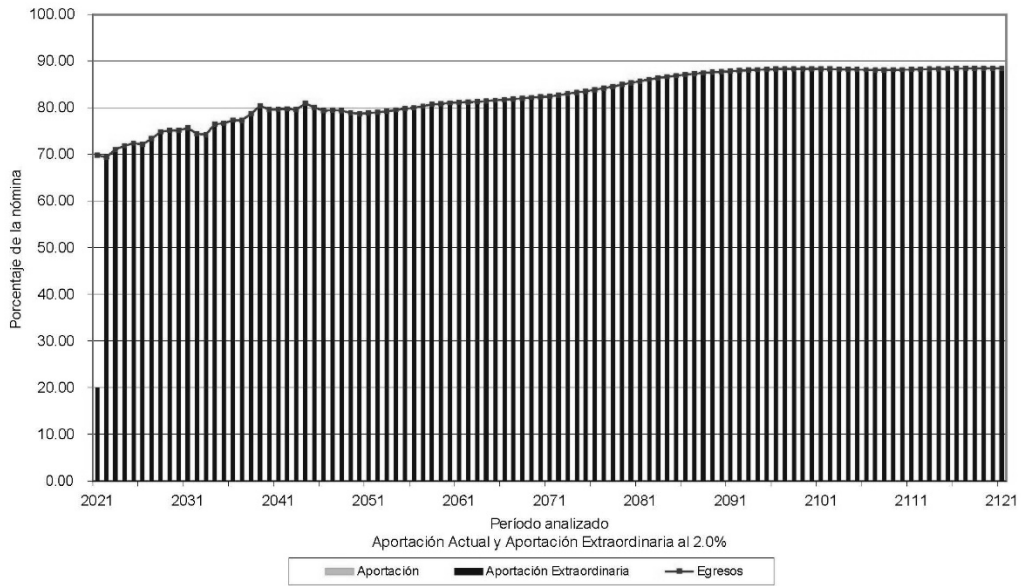
Cuadro 19a
Gobierno del Estado de Querétaro
Flujo de Egresos, Ingresos y Saldos

Personal Total

Tasa de Rendimiento del 2.00%
Millones de Pesos de 2020

Año	Egresos	Cuotas		Aportaciones		Saldos
		Activos	Patrón	Extraordinarias		
2021	899.81	0.00	0.00	258.03	0.00	
2022	896.03	0.00	0.00	896.03	0.00	
2023	926.01	0.00	0.00	926.01	0.00	
2024	947.58	0.00	0.00	947.58	0.00	
2025	967.57	0.00	0.00	967.57	0.00	
2026	977.14	0.00	0.00	977.14	0.00	
2027	1,006.28	0.00	0.00	1,006.28	0.00	
2028	1,038.67	0.00	0.00	1,038.67	0.00	
2029	1,055.00	0.00	0.00	1,055.00	0.00	
2030	1,066.90	0.00	0.00	1,066.90	0.00	
2035	1,151.88	0.00	0.00	1,151.88	0.00	
2040	1,241.82	0.00	0.00	1,241.82	0.00	
2045	1,290.09	0.00	0.00	1,290.09	0.00	
2050	1,305.72	0.00	0.00	1,305.72	0.00	
2055	1,339.14	0.00	0.00	1,339.14	0.00	
2060	1,364.39	0.00	0.00	1,364.39	0.00	
2065	1,376.36	0.00	0.00	1,376.36	0.00	
2070	1,390.36	0.00	0.00	1,390.36	0.00	
2075	1,412.25	0.00	0.00	1,412.25	0.00	
2080	1,442.58	0.00	0.00	1,442.58	0.00	
2085	1,467.53	0.00	0.00	1,467.53	0.00	
2090	1,481.36	0.00	0.00	1,481.36	0.00	
2095	1,489.59	0.00	0.00	1,489.59	0.00	
2100	1,491.47	0.00	0.00	1,491.47	0.00	
2105	1,489.56	0.00	0.00	1,489.56	0.00	
2110	1,489.92	0.00	0.00	1,489.92	0.00	
2115	1,492.67	0.00	0.00	1,492.67	0.00	
2120	1,493.85	0.00	0.00	1,493.85	0.00	
2121	1,493.76	0.00	0.00	1,493.76	0.00	

Gráfica 49a
Gobierno del Estado de Querétaro
Comportamiento de los egresos y aportaciones futuras
Personal Total



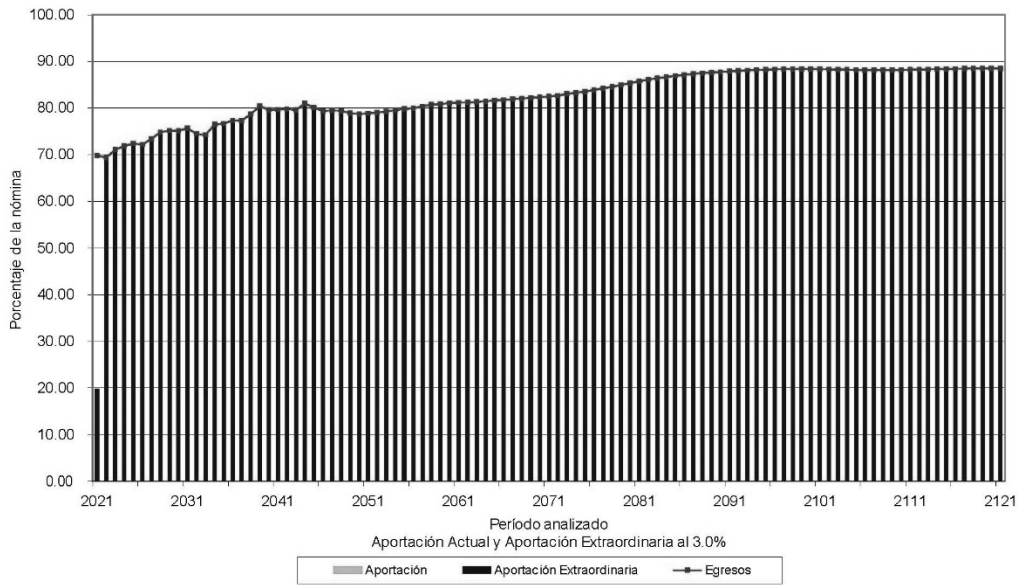
Cuadro 20a
Gobierno del Estado de Querétaro
Flujo de Egresos, Ingresos y Saldos

Personal Total

Tasa de Rendimiento del 3.00%
 Millones de Pesos de 2020

Año	Egresos	Cuotas		Aportaciones		Saldos
		Activos	Patrón	Extraordinarias		
2021	899.81	0.00	0.00	254.89	0.00	
2022	896.03	0.00	0.00	896.03	0.00	
2023	926.01	0.00	0.00	926.01	0.00	
2024	947.58	0.00	0.00	947.58	0.00	
2025	967.57	0.00	0.00	967.57	0.00	
2026	977.14	0.00	0.00	977.14	0.00	
2027	1,006.28	0.00	0.00	1,006.28	0.00	
2028	1,038.67	0.00	0.00	1,038.67	0.00	
2029	1,055.00	0.00	0.00	1,055.00	0.00	
2030	1,066.90	0.00	0.00	1,066.90	0.00	
2035	1,151.88	0.00	0.00	1,151.88	0.00	
2040	1,241.82	0.00	0.00	1,241.82	0.00	
2045	1,290.09	0.00	0.00	1,290.09	0.00	
2050	1,305.72	0.00	0.00	1,305.72	0.00	
2055	1,339.14	0.00	0.00	1,339.14	0.00	
2060	1,364.39	0.00	0.00	1,364.39	0.00	
2065	1,376.36	0.00	0.00	1,376.36	0.00	
2070	1,390.36	0.00	0.00	1,390.36	0.00	
2075	1,412.25	0.00	0.00	1,412.25	0.00	
2080	1,442.58	0.00	0.00	1,442.58	0.00	
2085	1,467.53	0.00	0.00	1,467.53	0.00	
2090	1,481.36	0.00	0.00	1,481.36	0.00	
2095	1,489.59	0.00	0.00	1,489.59	0.00	
2100	1,491.47	0.00	0.00	1,491.47	0.00	
2105	1,489.56	0.00	0.00	1,489.56	0.00	
2110	1,489.92	0.00	0.00	1,489.92	0.00	
2115	1,492.67	0.00	0.00	1,492.67	0.00	
2120	1,493.85	0.00	0.00	1,493.85	0.00	
2121	1,493.76	0.00	0.00	1,493.76	0.00	

Gráfica 50a
Gobierno del Estado de Querétaro
Comportamiento de los egresos y aportaciones futuras
Personal Total



VALUACIONES ACTUARIALES DEL NORTE

consultoría actuarial

IX. COMENTARIOS GENERALES Y RECOMENDACIONES

La pasada reforma al sistema de pensiones del Gobierno del Estado de Querétaro implicó ahorros en los flujos de egresos por lo que disminuyeron los déficits Actuariales, aunque no liberó al Estado de ser inviable financieramente en el corto plazo a menos de que se tomen las medidas que se proponen en el presente documento.

Resultados Actuariales

Algunos de los datos más relevantes de la valuación actuarial son:

- El subsidio actual para pago de pensiones ascenderá, en pesos constantes de 2020 a:

Año	Subsidio
2021	899,809,105.64
2031	1,089,112,040.74
2041	1,251,256,171.14
2051	1,312,534,985.48

- La Prima Media General requerida como porcentaje de la nómina de cotización para hacer frente a las prestaciones evaluadas, debería ser:

Generación	Aportación Requerida 2.00%
Total	84.36%

- La Prima Optima de Liquidez requerida como porcentaje de la nómina de cotización para hacer frente a las prestaciones evaluadas, debería ser:

Generación	Aportación Requerida 2.00%
Total	80.62%

VALUACIONES ACTUARIALES DEL NORTE

consultoría actuarial

- El Valor Presente de Obligaciones para la generación actual de activos y pensionados es el siguiente:

20,179,088,563.10	9,932,983,264.27	30,112,071,827.37

- Los déficit Actuariales de la generación actual ascienden a:

Tasa real 2.00%
(29,476,611,014.87)

Recomendaciones

Como ya se mencionó, para evitar una descapitalización del esquema de pensiones es necesario equilibrar los ingresos y los egresos en el corto, mediano y largo plazos. Por lo anterior sugerimos utilizar la metodología de Primas Óptimas de Liquidez (POL) para encontrar la aportación necesaria que permita encontrar dicho equilibrio, esto debido a que, a diferencia de la Prima Media General, esta metodología supone continuidad perenne en la operación y por lo tanto garantiza la liquidez del esquema de pensiones.

A continuación, se muestran los flujos esperados y graficas considerando esta aportación:

Gobierno del Estado de Querétaro

Flujo de Egresos, Ingresos y Saldos

Personal Total

Tasa de Rendimiento del 2.00%
Millones de Pesos de 2020

2021	899.81	0.00	0.00	0.00	258.03	0.00
2022	896.03	0.00	0.00	0.00	896.03	0.00
2023	926.01	0.00	0.00	0.00	926.01	0.00
2024	947.58	0.00	0.00	0.00	947.58	0.00
2025	967.57	0.00	0.00	0.00	967.57	0.00
2026	977.14	0.00	0.00	0.00	977.14	0.00
2027	1,006.28	0.00	0.00	0.00	1,006.28	0.00
2028	1,038.67	0.00	0.00	0.00	1,038.67	0.00
2029	1,055.00	0.00	0.00	0.00	1,055.00	0.00
2030	1,066.90	0.00	0.00	0.00	1,066.90	0.00
2031	1,089.11	0.00	0.00	0.00	1,089.11	0.00

VALUACIONES ACTUARIALES DEL NORTE

consultoría actuarial

En caso que la prima requerida como resultado del estudio actuarial resulte onerosa, otra alternativa para darle viabilidad financiera al sistema de pensiones, sería modificar parámetros para acceder a los beneficios y montos de las pensiones.

De acuerdo con los principios de contabilidad generalmente aceptados, las obligaciones por pensiones y otras prestaciones económicas, no se generan al momento de la separación, sino durante la vida activa del trabajador. Por lo anterior, dicha obligación debió reconocerse durante los periodos en que el trabajador prestó los servicios, lo que hubiera evitado el crecimiento paulatino de los pasivos contingentes que abruman a la actual administración.

Las causas fundamentales de la descapitalización del sistema de pensiones, son las siguientes:

- Incremento en la esperanza de vida.

A mediados del siglo XX la esperanza de vida apenas rebasaba los 50 años de edad, por lo que resultaba lógico pensar en otorgar pensiones a los 28 o 30 años de servicio, pues los pocos trabajadores que llegarán a jubilarse, tendrían una pequeña expectativa de vida a partir de la fecha de jubilación. Además la calidad de vida a los 50 años de edad, en términos generales, no permitía estar en condiciones para trabajar.

Ahora, la expectativa de vida al nacer supera los 75 años de edad, y si a esto le agregamos que la pensión es transferible a los beneficiarios a la muerte del titular, estaríamos hablando que en el sistema de pensiones del Gobierno del Estado de Querétaro, se cotiza durante 28 o 30 años y se recibe pensión durante más de 30, lo cual evidencia un problema de desequilibrio entre los ingresos y los egresos de su sistema de pensiones.

- Inexistencia de aportaciones al fondo.

Lo anterior avala los resultados de los estudios actuariales en el sentido de que las cotizaciones son nulas e insuficientes para hacer frente a los compromisos del sistema de pensiones del Gobierno del Estado de Querétaro.

También, se puede inferir que las primas o cotizaciones que deberían efectuar los trabajadores y los patrones, tendrían que ser sumamente elevadas, al grado de que en la mayoría de los casos serían inalcanzables, como quedó demostrado en los mismos estudios actuariales.

VALUACIONES ACTUARIALES DEL NORTE

consultoría actuarial

- Decremento en la tasa de crecimiento de nuevos trabajadores.

La pirámide poblacional se ha modificado y se seguirá modificando de manera que habrá menos trabajadores jóvenes en el período de cotización y más personas en edad avanzada disfrutando de una pensión.

Esto hace menos viable la solidaridad intergeneracional debido a que las reservas generadas por nuestra generación de trabajadores se han ido a pagar las pensiones de nuestros ancianos (anteriormente de 50 años) y ya no son suficientes para hacer frente a las erogaciones por concepto de seguridad social, lo cual agrava considerablemente las finanzas del Gobierno Estatal.

- Mal diseño del sueldo regulador.

Un ejemplo común es aquel trabajador contratado en una sola plaza y que consigue una doble plaza y su traslado a zona cara, poco tiempo antes de la jubilación, otorgándosele la pensión sobre un salario muy superior al promedio recibido durante su vida laboral.

Este trabajador se está llevando legalmente el dinero de sus compañeros cotizantes, pues hay que recordar que los fondos de pensiones son de los trabajadores.

Dado lo anterior, el no tomar medidas correctivas condena al sistema de pensiones a una descapitalización, pues el monto de los egresos por concepto de pensiones seguirá creciendo hasta alcanzar niveles económicamente inaceptables, poniendo en peligro la seguridad económica de los actuales y futuros pensionados e incluso la fuente de trabajo que da origen al sistema de pensiones.

El problema del sistema de pensiones del Gobierno del Estado de Querétaro es estructural, su nivel de complejidad es imposible de afrontar inercialmente o de superar mediante soluciones administrativas, parciales o simplistas.

Es recomendable que desde ahora se tomen medidas para garantizar el pago de las prestaciones futuras a quienes verdaderamente requieran de ellas.

VALUACIONES ACTUARIALES DEL NORTE

consultoría actuarial

Sobre la Reformas

En todo el mundo se buscan soluciones al problema de la seguridad social, que garanticen al mismo tiempo los derechos de los trabajadores, la viabilidad de las instituciones y el equilibrio de las finanzas públicas.

En general, los temas materia de análisis, discusión y reforma son los siguientes:

- i. **Garantizar el financiamiento futuro de la seguridad social mediante el equilibrio financiero y actuarial;**
- ii. **Reformar la estructura de beneficios de los sistemas para responder a la realidad social, epidemiológica y demográfica de cada país o estado;**

Es necesario señalar que normalmente se hace alusión a las reformas efectuadas en los sistemas nacionales de pensiones, sin embargo, poco se mencionan las reformas a los esquemas que amparan a los servidores públicos, mismos que normalmente tienen un tratamiento preferencial.

Con el objeto de que se inicien los trabajos para reformar el sistema de pensiones del sistema de pensiones del Gobierno del Estado de Querétaro, a continuación se describen los esquemas generales de pensiones y los tipos de reforma que están basados en los esquemas mencionados:

Esquemas generales de pensiones:

- **Esquema de beneficio definido:** Es aquel en el que el trabajador conoce el monto de los beneficios a que tendrá derecho desde que ingresa a trabajar, normalmente financiados mediante el método de reparto y solidaridad intergeneracional.
- **Esquema de contribución definida:** Es aquel en el que el trabajador solamente conoce el monto de sus aportaciones y no conoce el monto de los beneficios, pues éstos dependerán del capital constitutivo acumulado en su cuenta individual a la fecha en que se otorgue la pensión.
- **Esquemas mixtos:** Los dos esquemas anteriores han evolucionado en diferentes sistemas que pueden ser "puros" (de beneficio definido o de aportación definida) o mixtos: que combinan características de ambos.

VALUACIONES ACTUARIALES DEL NORTE

consultoría actuarial

Los tipos de reforma a los sistemas de pensiones pueden ser:

- **Reforma paramétrica:** Continuar con un esquema de beneficio definido, modificando los montos de las pensiones y los requisitos para obtenerlas. Un ejemplo sería el siguiente:
 - Incrementar los años de cotización.
 - Aumentar la edad de retiro.
 - Establecer un salario regulador (promedio del salario).
 - Fijar límites a las pensiones.
 - Indexar el aumento de las pensiones al INPC o al salario mínimo.
 - Establecer topes a las pensiones.
 - Estimular la permanencia en el empleo.
 - Elevar el monto de las cotizaciones.
 - Otros.
- **Reforma estructural:** Adoptar un sistema de aportación definida o de cuentas individuales en el que la pensión dependerá de:
 - Monto de las aportaciones.
 - Tiempo de cotización.
 - Tasa real de interés.
 - Edad de jubilación.
 - Otros.
- **Reforma mixta o híbrida:** Combina el sistema de cuentas individuales con el de beneficio definido. Este último a través de pensiones garantizadas.

Grado de viabilidad financiera de los tipos de reforma.

- El sistema de cuentas individuales puras es el único sistema que garantiza viabilidad financiera; sin embargo, transfiere el riesgo a los trabajadores y para mantener las tasas de reemplazo se requieren ajustes importantes en las contribuciones y años de servicio.
- Los sistemas mixtos o híbridos representan un riesgo relativamente pequeño de inviabilidad financiera, ya que el déficit actuarial se podría presentar exclusivamente en las pensiones garantizadas.
- Las reformas paramétricas, aunque disminuyen sustancialmente los riesgos de inviabilidad financiera, éstos dependen de los cambios demográficos del futuro.

VALUACIONES ACTUARIALES DEL NORTE

consultoría actuarial

Tratamientos de distintas generaciones de derechohabientes.

La formulación de las reformas y la modificación de los sistemas obligan a considerar, de manera independiente, respuestas para tres grupos de derechohabientes:

- **Nuevas generaciones:** Para los trabajadores que ingresen a partir del inicio de la reforma se pueden implementar de manera directa reformas o modificaciones de alto impacto, para crear un nuevo sistema que sea financieramente sano, lo cual implica iniciar una nueva relación laboral y de prestaciones al momento de su incorporación.
- **Generación de pensionados actuales:** Para la generación actual de pensionados y jubilados puede revisarse la vigencia de derechos, trátense de los casos de sobrevivencia, invalidez, incapacidad, viudez y orfandad. También se puede establecer o elevar las aportaciones de los pensionados.
- **Generación de Trabajadores Activos:** Para los trabajadores actuales es necesario diseñar un sistema de transición del sistema vigente al sistema reformado. Estas reformas buscan generar un menor impacto sobre los trabajadores que están más cerca de jubilarse bajo las condiciones del sistema vigente. Las modificaciones tienen mayor repercusión sobre los trabajadores que se encuentran más alejados a la fecha de su jubilación.

Agradecemos la confianza depositada en nuestro despacho para el desarrollo de este trabajo.

Atentamente

Act. Francisco Miguel Aguirre Villarreal
Director General
Cédula Prof. 5508498
Actuario Certificado en Pasivos Contingentes N° 091
CNSAR/VJ/DGNC/RA/095/2014/R-2020

C21-0235-1

Gobierno del Estado de Querétaro
Informe sobre Estudios Actuariales - LDF

Tipo de Sistema	Prestaciones y jubilaciones		Salud	Riesgo de trabajo	Otras prestaciones			Total
	Prestación Laboral Beneficio Cotizado	Beneficio Cotizado			Prestación Laboral Beneficio Cotizado	Prestación Laboral Beneficio Cotizado	Prestación Laboral Beneficio Cotizado	
Información general para trabajadores del estado o municipio								
Beneficio Cotizado, Contribución Activa y Afiliada								
Población afiliada	4,848				4,848			4,848
Activos	81				81			81
Estadística	26				26			26
Estat promedio	42				42			42
Pensionados y Jubilados	1,711				200			1,942
Estadística	50				88			82
Estadística	44				43			34
Estat promedio	65				66			65
Beneficios								
Promedio de años de servicio (trabajadores activos)	10.29				10.29			10.29
Aportación individual al plan de pension con % del salario *	0.00%				0.00%			0.00%
Aportación de empleador al plan de pension como % del salario *	0.00%				0.00%			0.00%
Crecimiento esperado de los pensionados y jubilados (como %)	11.33%				-	N/A		9.88%
Crecimiento esperado de los activos (como %)	1.2603%				1.2603%			1.2603%
Esperanza de vida	86.77				86.22			87.61
Esperanza de vida	24.28				19.96			24.11
Ingresos del Fondo								
Ingresos Anuales al Fondo de Pensiones	0.00				0.00			0.00
Nómina anual								
Activos	1,273,030,399.36				1,273,030,399.36			1,273,030,399.36
Pensionados y Jubilados	444,999,431.04				38,239,116.00			451,100,573.04
Beneficiarios de Pensionados y Jubilados	0.00				8,661,816.00			5,661,816.00
Monto mensual por pensión								
Máximo	91,889.00				63,566.00			91,889.00
Mínimo	6,251.00				9,184.00			6,251.00
Promedio	20,670.10				17,452.94			20,501.30
Monto de la reserva	659,469,812.00							659,469,812.00
Valor presente de las obligaciones								
Pensionados y jubilados en curso de pago	8,773,474,017.38				105,301,618.80			9,912,245,009.34
Generación actual	17,451,285,677.32				0.00			20,175,068,563.10
Generaciones futuras	24,925,740,436.88				0.00			30,266,997,168.60
Valor presente de las contribuciones asociadas a los sueldos futuros de cotización 2.00%								
Generación actual	0.00				0.00			0.00
Generaciones futuras	0.00				0.00			0.00
Valor presente de aportaciones futuras								
Generación actual	0.00				0.00			0.00
Generaciones futuras	0.00				0.00			0.00
Otros ingresos	0.00				0.00			0.00
Deficit superavit actuarial								
Generación actual	(25,688,238,882.19)				(105,301,618.80)			(26,476,611,014.87)
Generaciones futuras	(24,925,740,436.88)				0.00			(24,925,740,436.88)
Perfil de suficiencia								
Año de inicio de la base de datos	2021				2021			2021
Tasa de rendimiento	2.00%				2.00%			2.00%
Estudio actuarial								
Año de elaboración del estudio actuarial	2021				2021			2021
Empresa que elaboró el estudio actuarial	Valuaciones Actuariales del Norte, S. C.				Valuaciones Actuariales del Norte, S. C.			Valuaciones Actuariales del Norte, S. C.

VALUACIONES ACTUARIALES DEL NORTE

consultoría actuarial

Anexo 2

Índice de las hojas de trabajo de los resultados actuariales complementarios

Formato	Descripción
Formato 1	Datos y promedios generales del personal activo
Formato 2	Matriz de edades y antigüedades del personal activo
<i>Formato 2- 1</i>	Gráfica de distribución de trabajadores por antigüedad
<i>Formato 2-2</i>	Gráfica de distribución de trabajadores por edad
Formato 3	Matriz de sueldos por edad y antigüedad
<i>Formato 3- 1</i>	Gráfica de distribución de sueldos por antigüedad
<i>Formato 3-2</i>	Gráfica de distribución de sueldos por edad
Formato 4	Datos y promedios generales de las pensiones en curso de pago
Formato 5	Número de pensiones en curso de pago por edad y tipo de pensión por causas ajenas al trabajo
Formato 6	Número de pensiones en curso de pago por edad y tipo de pensión por causas del trabajo
Formato 7	Resultados de las Proyecciones Demográficas- Número de Trabajadores
<i>Formato 7- 1</i>	Gráfica de número de trabajadores por generación
<i>Formato 7-2</i>	Gráfica de número de trabajadores que ingresan y salen en el año
Formato 8	Número de trabajadores de las cinco primeras generaciones de nuevos integrantes
<i>Formato 8- 1</i>	Gráfica de número de trabajadores de las cinco primeras generaciones de nuevos Integrantes
Formato 9	Edad y antigüedad promedio de los trabajadores
<i>Formato 9- 1</i>	Gráfica de edad y antigüedad promedio de los trabajadores
<i>Formato 9-2</i>	Gráfica de edad y antigüedad promedio de los trabajadores que salen en el año
Formato 10	Número de trabajadores con derecho adquirido a pensión
<i>Formato 10 - 1</i>	Gráfica del número de trabajadores con derecho adquirido a pensión
Formato 11	Jubilaciones esperadas aritméticas de la generación actual
Formato 12	Jubilaciones esperadas aritméticas de las nuevas generaciones
Formato 13	Jubilaciones esperadas actuariales de la generación actual
Formato 14	Jubilaciones esperadas actuariales de las nuevas generaciones
Formato 15	Número de pensiones en curso de pago
<i>Formato 15 - 1</i>	Gráfica de pensiones por Antigüedad, edad y antigüedad, cesantía, vejez o similares
<i>Formato 15 - 2</i>	Gráfica de pensiones por causas ajenas al trabajo
<i>Formato 15 - 3</i>	Gráfica de pensiones por causas del trabajo
<i>Formato 15 - 4</i>	Gráfica de pagos únicos
Formato 16	Número de pensiones de la generación actual
<i>Formato 16 - 1</i>	Gráfica de pensiones por Antigüedad, edad y antigüedad, cesantía, vejez o similares
<i>Formato 16 - 2</i>	Gráfica de pensiones por causas ajenas al trabajo
<i>Formato 16 - 3</i>	Gráfica de pensiones por causas del trabajo
<i>Formato 16 - 4</i>	Gráfica de pagos únicos

VALUACIONES ACTUARIALES DEL NORTE

consultoría actuarial

Formato	Descripción
Formato 17	Número de pensiones de las nuevas generaciones
<i>Formato 17 - 1</i>	Gráfica de pensiones por Antigüedad, edad y antigüedad, cesantía, vejez o similares
<i>Formato 17 - 2</i>	Gráfica de pensiones por causas ajenas al trabajo
<i>Formato 17 - 3</i>	Gráfica de pensiones por causas del trabajo
<i>Formato 17 - 4</i>	Gráfica de pagos únicos
Formato 18	Número de pensiones de todas las generaciones
<i>Formato 18 - 1</i>	Gráfica de pensiones por Antigüedad, edad y antigüedad, cesantía, vejez o similares
<i>Formato 18 - 2</i>	Gráfica de pensiones por causas ajenas al trabajo
<i>Formato 18 - 3</i>	Gráfica de pensiones por causas del trabajo
<i>Formato 18 - 4</i>	Gráfica de pagos únicos
Formato 19	Número de pensionados con derecho a gastos médicos
<i>Formato 19 - 1</i>	Gráfica del número de pensionados con derecho a gastos médicos por generación
<i>Formato 19 - 2</i>	Gráfica del número de pensionados con derecho a gastos médicos totales
Formato 20	Número de trabajadores activos por cada pensionado
Formato 21	Número de pensionados por generación
<i>Formato 21 - 1</i>	Gráfica del número de pensionados por generación sin beneficiarios
<i>Formato 21 - 2</i>	Gráfica del número de pensionados por generación con beneficiarios
Formato 22	Número de pensiones de la primera generación derivadas de la generación actual
Formato 23	Número de pensiones de la segunda generación derivadas de la generación actual
Formato 24	Número de pensiones de la tercera generación derivadas de la generación actual
Formato 25	Número de pensiones de la cuarta generación derivadas de la generación actual
Formato 26	Número de pensiones de la quinta generación derivadas de la generación actual
Formato 27	Número de pensiones de la primera generación derivadas de las nuevas generaciones
Formato 28	Número de pensiones de la segunda generación derivadas de las nuevas generaciones
Formato 29	Número de pensiones de la tercera generación derivadas de las nuevas generaciones
Formato 30	Número de pensiones de la cuarta generación derivadas de las nuevas generaciones
Formato 31	Número de pensiones de la quinta generación derivadas de las nuevas generaciones
Formato 32	Resultados de las Proyecciones Financieras - Monto de los salarios de cotización de los trabajadores
<i>Formato 32 - 1</i>	Gráfica del monto de los salarios de cotización de los trabajadores por generación
<i>Formato 32 - 2</i>	Gráfica de monto de los salarios de cotización de los trabajadores que ingresan y salen en el año
Formato 33	Monto de los salarios de cotización de los trabajadores de las primeras cinco generaciones de nuevos ingresantes

VALUACIONES ACTUARIALES DEL NORTE

consultoría actuarial

Formato	Descripción
Formato 33 - 1	Gráfica del monto de los salarios de cotización de los trabajadores de las primeras cinco generaciones de nuevos ingresantes
Formato 34	Monto de las pensiones de los trabajadores con derecho adquirido a pensión
Formato 34 - 1	Gráfica del monto de las pensiones de los trabajadores con derecho adquirido a pensión
Formato 35	Monto de las pensiones en curso de pago
Formato 35 - 1	Gráfica de pensiones por Antigüedad, edad y antigüedad, cesantía, vejez o similares
Formato 35 - 2	Gráfica de pensiones por causas ajenas al trabajo
Formato 35 - 3	Gráfica de pensiones por causas del trabajo
Formato 35 - 4	Gráfica de pagos únicos
Formato 36	Monto de las pensiones de la generación actual
Formato 36 - 1	Gráfica de pensiones por Antigüedad, edad y antigüedad, cesantía, vejez o similares
Formato 36 - 2	Gráfica de pensiones por causas ajenas al trabajo
Formato 36 - 3	Gráfica de pensiones por causas del trabajo
Formato 36 - 4	Gráfica de pagos únicos
Formato 37	Monto de las pensiones de las nuevas generaciones
Formato 37 - 1	Gráfica de pensiones por Antigüedad, edad y antigüedad, cesantía, vejez o similares
Formato 37 - 2	Gráfica de pensiones por causas ajenas al trabajo
Formato 37 - 3	Gráfica de pensiones por causas del trabajo
Formato 37 - 4	Gráfica de pagos únicos
Formato 38	Monto de las pensiones de todas las generaciones
Formato 38 - 1	Gráfica de pensiones por Antigüedad, edad y antigüedad, cesantía, vejez o similares
Formato 38 - 2	Gráfica de pensiones por causas ajenas al trabajo
Formato 38 - 3	Gráfica de pensiones por causas del trabajo
Formato 38 - 4	Gráfica de pagos únicos
Formato 39	Monto de los gastos médicos de pensionados
Formato 39 - 1	Gráfica del monto de los gastos médicos de pensionados por generación
Formato 39 - 2	Gráfica del monto de los gastos médicos de pensionados totales
Formato 40	Monto de las pensiones de la primera generación derivadas de la generación actual
Formato 41	Monto de las pensiones de la segunda generación derivadas de la generación actual
Formato 42	Monto de las pensiones de la tercera generación derivadas de la generación actual
Formato 43	Monto de las pensiones de la cuarta generación derivadas de la generación actual
Formato 44	Monto de las pensiones de la quinta generación derivadas de la generación actual
Formato 45	Monto de las pensiones de la primera generación derivadas de las nuevas generaciones
Formato 46	Monto de las pensiones de la segunda generación derivadas de las nuevas generaciones
Formato 47	Monto de las pensiones de la tercera generación derivadas de las nuevas generaciones

VALUACIONES ACTUARIALES DEL NORTE

consultoría actuarial

Formato	Descripción
	generaciones
Formato 48	Monto de las pensiones de la cuarta generación derivadas de las nuevas generaciones
Formato 49	Monto de las pensiones de la quinta generación derivadas de las nuevas generaciones
Formato50	Monto anual de los sueldos futuros
Formato51	Monto de los egresos futuros de pensionados
Formato 51 - 1	Gráfica del monto de los egresos futuros de pensionados por generación
Formato 51 - 2	Gráfica del monto de los egresos futuros de pensionados totales
Formato52	Monto de los egresos y aportaciones futuras
Formato 52 - 1	Gráfica del monto de los egresos y aportaciones futuras
Formato53	Monto anual de las reservas futuras
Formato 53 - 1	Gráfica del monto anual de las reservas futuras Escenario 1
Formato 53 - 2	Gráfica del monto anual de las reservas futuras Escenario 2
Formato54	Monto anual de las aportaciones extraordinarias
Formato55	Flujo de esperado de egresos, aportaciones y aportaciones adicionales Escenario 1
Formato56	Flujo de esperado de egresos, aportaciones y aportaciones adicionales Escenario 2

Artículo 9, de la Ley de Disciplina Financiera de las Entidades Federativas y los Municipios

Recursos destinados para la atención de Desastres Naturales.

CONCEPTO	2016	2017	2018	2019	2020	2021	PROMEDIO
APORTACIÓN PARA LA RECONSTRUCCIÓN DE LA INFRAESTRUCTURA ESTATAL, MEDIDO A TRAVÉS DE LAS AUTORIZACIONES DE RECURSOS APROBADOS POR EL FONDEN.	-	-	-	-	-	-	-

TASA APLICABLE PARA EL EJERCICIO FISCAL 2022							10%
--	--	--	--	--	--	--	-----

APORTACIÓN MÍNIMA A REALIZAR EN EL EJERCICIO FISCAL 2022							-
--	--	--	--	--	--	--	---

De conformidad a la Ley de Disciplina Financiera de las Entidades Federativas y los Municipios, la cantidad a aportar en el fideicomiso citado, es cero. A fin de contar con recursos que permitan hacer frente a la reconstrucción de infraestructura estatal por posibles desastres naturales, en el presente Decreto se establece una provisión de \$60,000,000.00 (Sesenta millones de pesos 00/100 M.N.)

Artículo 10, fracción I de la Ley de Disciplina Financiera de las Entidades Federativas y los Municipios

Límite para asignación global de recursos para servicios personales.

	Tasa	Monto
Servicios Personales aprobados en el ejercicio 2021		2,547,027,613
a) Crecimiento % real (rango 3.6 , 4.6) (puntual 4.1)	4.10%	
b) Crecimiento % real 3%	3.00%	
Inflación Dic20-Dic21	5.70%	
Incremento en términos nominales (Inflación + real)	8.87%	
Límite para asignación global de recursos para servicios personales ejercicio 2022		2,772,948,962

Artículo 10, fracción II de la Ley de Disciplina Financiera de las Entidades Federativas y los Municipios

Erogaciones correspondientes al gasto en servicios personales.

CONCEPTO	MONTO
Percepciones Ordinarias	1,912,935,322
Percepciones Extraordinarias	116,590,302
Seguridad Social	267,057,589
Carácter Fiscal	371,485,442
Previsión Salarial	104,880,307
TOTAL	2,772,948,962

Artículo 11 de la Ley de Disciplina Financiera de las Entidades Federativas y los Municipios

Previsiones de gasto derivadas de contratos de Asociación Público-Privada.

La previsión total de gasto derivado de contratos de Asociación Público-Privada del Poder Ejecutivo, contemplada en el Proyecto de Presupuesto de Egresos para el ejercicio fiscal 2022 asciende a:

Celebrados	-
Por celebrarse	-
TOTAL	-

Artículo 12 de la Ley de Disciplina Financiera de las Entidades Federativas y los Municipios

Recursos para cubrir adeudos del ejercicio fiscal anterior.

La previsión total de gasto para cubrir adeudos del ejercicio fiscal anterior del Poder Ejecutivo, contemplada en el Proyecto de Presupuesto de Egresos para el ejercicio fiscal 2022 asciende a:

Ingresos Totales de 2022	43,268,740,689.00
Límite para cubrir adeudos (2%)	865,374,813.78
Recursos previstos en el Presupuesto de Egresos para cubrir adeudos del ejercicio fiscal anterior	-

Anexo de Información Adicional en Materia Presupuestal del Estado de Querétaro para el ejercicio fiscal 2022

- 1.- Desglose del Monto destinado a Municipios.
- 2.- Desglose de Deuda por Tipo de Garantía.
- 3.- Desglose de Financiamiento Público para Partidos Políticos.
- 4.- Fideicomisos Públicos.
- 5.- Subsidios y Ayudas Sociales.
- 6.- Presupuesto asignado a cada Programa Estatal.
- 7.- Desglose de Programas por Fuente de Financiamiento.
- 8.- Desglose Presupuesto para mitigar cambio climático.
- 9.- Desglose de transferencias a organismos de la Sociedad Civil.
- 10.- Anexo transversal para atención de niñas, niños y adolescentes.
- 11.- Topes para Adquisiciones y Obra Pública.
- 12.- Clasificación por Objeto del Gasto a nivel de capítulo, concepto y partida genérica.
- 13.- Clasificación Funcional a nivel de finalidad, función y subfunción.
- 14.- Ingresos No Desagregados en la Iniciativa de Ley de Ingresos a Tercer Nivel.
- 15.- Aportaciones y otras transferencias federales al sector educativo.
- 16.- Aportaciones y otras transferencias federales al sector salud.
- 17.- Recurso estatal asignado al sector salud.
- 18.- Recurso estatal asignado al sector educativo.
- 19.- Recurso asignado a programas en materia de equidad de género.

1.- Desglose del Monto Destinado a Municipios. Se comprenden las Participaciones, Aportaciones, Transferencias e Impuestos Estatales para Municipios con el siguiente detalle:

Municipio	Fondo General	Fondo de Fomento Municipal	I.E.P.S.	Fondo de Fiscalización	I.S.A.N.	Incentivo a la venta final de Gasolinas y Diesel
AMEALCO DE BONFIL	95,521,853	22,060,318	2,607,868	7,471,864	2,051,009	1,560,282
ARROYO SECO	85,215,376	17,907,237	2,326,488	6,665,675	1,829,712	297,933
CADEREYTA DE MONTES	120,009,253	30,495,823	3,276,405	9,387,305	2,576,795	1,588,311
COLÓN	108,079,394	26,524,119	2,950,705	8,454,134	2,320,641	1,850,197
CORREGIDORA	204,633,064	56,394,043	5,586,742	16,006,708	4,393,806	7,064,088
EL MARQUÉS	272,131,478	76,199,045	7,429,536	21,286,536	5,843,107	8,577,217
EZEQUIEL MONTES	78,656,442	14,553,254	2,147,421	6,152,625	1,688,883	1,127,214
HUIMILPAN	77,897,301	14,058,185	2,126,695	6,093,245	1,672,582	956,474
JALPAN DE SERRA	100,676,717	23,942,473	2,748,602	7,875,085	2,161,693	642,578
LANDA DE MATAMOROS	89,763,384	19,828,790	2,450,654	7,021,428	1,927,367	434,172
PEDRO ESCOBEDO	90,169,799	19,992,326	2,461,750	7,053,219	1,936,092	1,993,793
PEÑAMILLER	81,959,499	16,377,428	2,237,598	6,410,996	1,759,804	428,287
PINAL DE AMOLES	91,471,368	20,508,952	2,497,285	7,155,028	1,964,040	612,564
QUERÉTARO	950,071,466	270,875,758	25,938,159	74,316,024	20,399,584	35,669,425
SAN JOAQUÍN	75,349,154	11,568,715	2,057,128	5,893,924	1,617,870	201,786
SAN JUAN DEL RÍO	232,223,733	64,529,979	6,340,002	18,164,892	4,986,222	7,999,302
TEQUISQUIAPAN	91,139,143	20,378,123	2,488,214	7,129,041	1,956,906	1,924,056
TOLIMÁN	83,562,708	17,152,739	2,281,368	6,536,401	1,794,228	635,883
ALCANCE MUNICIPAL	0	0	0	0	0	0
TOTAL	2,928,531,132	743,347,307	79,952,620	229,074,130	62,880,341	73,563,562

Municipio	Fondo I.S.R.	FORTAMUN	FISM	ISR Enajenación Art. 126	IEPS Estatal	TOTAL
AMEALCO DE BONFIL	8,461,184	50,652,546	133,923,370	469,496	346,021	325,125,811
ARROYO SECO	472,901	9,959,093	23,555,280	418,839	308,687	148,957,221
CADEREYTA DE MONTES	19,522,836	52,345,485	73,850,315	589,853	434,725	314,077,106
COLÓN	13,777,767	50,864,731	30,267,648	531,217	391,510	246,012,063
CORREGIDORA	58,168,485	161,084,658	14,888,259	1,005,784	741,269	529,966,906
EL MARQUÉS	66,038,530	175,559,521	46,461,872	1,337,543	985,778	681,850,163
EZEQUIEL MONTES	6,023,448	34,208,144	26,043,545	386,601	284,928	171,272,505
HUIMILPAN	11,812,929	27,893,342	29,055,047	382,870	282,177	172,230,847
JALPAN DE SERRA	9,755,875	20,720,704	38,245,389	494,832	364,694	207,628,642
LANDA DE MATAMOROS	5,616,660	14,242,216	44,431,242	441,193	325,162	186,482,268
PEDRO ESCOBEDO	16,262,803	58,657,256	24,742,455	443,190	326,634	224,039,317
PEÑAMILLER	6,838,085	14,505,175	22,854,715	402,836	296,893	154,071,316
PINAL DE AMOLES	12,913,429	20,737,375	60,859,679	449,587	331,348	219,500,655
QUERÉTARO	169,408,115	795,527,854	124,344,888	4,669,659	3,441,568	2,474,662,500
SAN JOAQUÍN	3,819,732	6,334,505	22,210,333	370,346	272,947	129,696,440
SAN JUAN DEL RÍO	57,695,535	225,677,812	86,240,358	1,141,394	841,214	705,840,443
TEQUISQUIAPAN	8,669,508	54,714,388	26,993,025	447,954	330,146	216,170,504
TOLIMÁN	10,569,257	21,154,927	34,286,843	410,716	302,700	178,687,770
ALCANCE MUNICIPAL	0	0	0	0	0	0
TOTAL	485,827,079	1,794,839,732	863,254,263	14,393,910	10,608,401	7,286,272,477

1/ Cifras estimadas con base en la iniciativa de la Ley de Ingresos para el ejercicio fiscal 2022.

2.- Desglose de Deuda por Tipo de Garantía. La deuda pública del Poder Ejecutivo del Estado de Querétaro se finiquitó el día 28 de junio del ejercicio 2021, por lo que el saldo al 30 de septiembre del ejercicio 2021 es de \$0.00 (Cero pesos 00/100 M.N.).

3.- Desglose de Financiamiento Público para Partidos Políticos. El monto señalado en el artículo 17 del Decreto de Presupuesto de Egresos como gasto de operación para el Instituto Electoral del Estado de Querétaro, incluye la cantidad total de \$105,778,100.14 para Financiamiento Público destinado a los Partidos Políticos, el cual se distribuye de la siguiente manera:

CONCEPTO	FINANCIAMIENTO PÚBLICO	3% ACTIVIDADES ESPECÍFICAS	TOTAL
PARTIDOS CON REGISTRO:			
Partido Acción Nacional	44,760,305.66	1,342,809.17	46,103,114.83
Partido Revolucionario Institucional	19,476,634.85	584,299.05	20,060,933.90
Partido Verde Ecologista de México	10,856,603.29	325,698.09	11,182,301.38
Morena	27,603,640.81	828,109.22	28,431,750.03
TOTAL FINANCIAMIENTO	102,697,184.61	3,080,915.53	105,778,100.14

Fuente: Proyección del Instituto Electoral del Estado de Querétaro

4.- Fideicomisos Públicos. Desglose cada uno de los fideicomisos públicos del estado por número de contrato, fiduciario, saldo patrimonial y presupuesto asignado en el ejercicio 2022.

NOMBRE DEL FIDEICOMISO	No. DE CONTRATO	FIDUCIARIO	SALDO PATRIMONIAL AL 30-SEPT-21	DEPENDENCIA COORDINADORA	PRESUPUESTO O QUE SE LE ASIGNA
Fideicomiso Ciudad Industrial Benito Juárez *	16333	NAFIN	8,645,289	CONTRALORÍA	-
Fideicomiso Promotor del Empleo (FIPROE)	302282	BANORTE	13,387,056	SEDESU	3,743,678
Fideicomiso Promotor de Proyectos Económicos y de Bienestar Social (QRONOS)	14822	BANORTE	27,743,555	OFICIALÍA MAYOR	-
Fideicomiso Promotor del Turismo en el Estado de Querétaro (FIPROTUR)	F/32366-7	BBVA-Bancomer	3,685,790	TURISMO	22,819,239
TOTAL GENERAL					26,562,917

* Se encuentra en proceso de extinción.

5. Subsidios y Ayudas Sociales. El Presupuesto integra partidas de subsidios y ayudas sociales como a continuación se detalla:

CONCEPTO	MONTO
TRANSFERENCIAS, ASIGNACIONES, SUBSIDIOS Y OTRAS AYUDAS	
TRANSFERENCIAS INTERNAS Y ASIGNACIONES AL SECTOR PÚBLICO	3,733,988,861
Asignaciones presupuestarias al Poder Ejecutivo	350,576,637
Asignaciones presupuestarias al Poder Legislativo	341,267,008
Asignaciones presupuestarias al Poder Judicial	1,415,949,728
Asignaciones presupuestarias a Órganos Autónomos	1,626,195,488
Transferencias internas otorgadas a entidades paraestatales no empresariales y no financieras	-
Transferencias internas otorgadas a entidades paraestatales empresariales y no financieras	-
Transferencias internas otorgadas a fideicomisos públicos empresariales y no financieros	-
Transferencias internas otorgadas a instituciones paraestatales públicas financieras	-
Transferencias internas otorgadas a fideicomisos públicos financieros	-
TRANSFERENCIAS AL RESTO DEL SECTOR PÚBLICO	22,799,780,436
Transferencias otorgadas a entidades paraestatales no empresariales y no financieras	21,873,317,277
Transferencias otorgadas para entidades paraestatales empresariales y no financieras	8,326,338
Transferencias otorgadas para instituciones paraestatales públicas financieras	-
Transferencias otorgadas a entidades federativas y municipios	914,393,143
Transferencias a fideicomisos de entidades federativas y municipios	3,743,678
SUBSIDIOS Y SUBVENCIONES	-
Subsidios a la producción	-
Subsidios a la distribución	-
Subsidios a la inversión	-
Subsidios a la prestación de servicios públicos	-
Subsidios para cubrir diferenciales de tasas de interés	-
Subsidios a la vivienda	-
Subvenciones al consumo	-
Subsidios a entidades federativas y municipios	-
Otros subsidios	-
AYUDAS SOCIALES	147,280,154
Ayudas sociales a personas	91,597,702
Becas y otras ayudas para programas de capacitación	44,260,000

Ayudas sociales a instituciones de enseñanza	-
Ayudas sociales a actividades científicas o académicas	-
Ayudas sociales a instituciones sin fines de lucro	11,422,452
Ayudas sociales a cooperativas	-
Ayudas sociales a entidades de interés público	-
Ayudas por desastres naturales y otros siniestros	-
PENSIONES Y JUBILACIONES	917,969,313
Pensiones	250,900,081
Jubilaciones	655,299,336
Otras pensiones y jubilaciones	11,769,896
TRANSFERENCIAS A FIDEICOMISOS, MANDATOS Y OTROS ANÁLOGOS	-
Transferencias a fideicomisos del Poder Ejecutivo	-
Transferencias a fideicomisos del Poder Legislativo	-
Transferencias a fideicomisos del Poder Judicial	-
Transferencias a fideicomisos públicos de entidades paraestatales no empresariales y no financieras	-
Transferencias a fideicomisos públicos de entidades paraestatales empresariales y no financieras	-
Transferencias a fideicomisos de instituciones públicas financieras	-
Otras transferencias a fideicomisos	-
TRANSFERENCIAS A LA SEGURIDAD SOCIAL	-
Transferencias por obligación de ley	-
DONATIVOS	-
Donativos a instituciones sin fines de lucro	-
Donativos a entidades federativas	-
Donativos a fideicomisos privados	-
Donativos a fideicomisos estatales	-
Donativos internacionales	-
TRANSFERENCIAS AL EXTERIOR	-
Transferencias para gobiernos extranjeros	-
Transferencias para organismos internacionales	-
Transferencias para el sector privado externo	-
TOTAL SUBSIDIOS Y AYUDAS SOCIALES	27,599,018,764

6.- Presupuesto asignado a cada Programa Estatal. El Presupuesto de Egresos considera Programas Estatales como a continuación se detalla:

CONCEPTO	MONTO
Desarrollo Social e Integral	359,183,538
Salud	5,364,271,085
Servicios Básicos de Calidad	9,875,458
Educación	13,670,927,444
Cultura	232,896,015
Deporte	277,738,848
Desarrollo Económico	251,103,771
Empleo	237,906,313
Desarrollo Equitativo	81,886,613
Promoción de Sectores Económicos	1,555,164
Turismo	154,019,671
Agua	-
Vivienda	74,892,394
Energía	47,942,664
Movilidad	62,878,140
Infraestructura Vial	510,631,731
Desarrollo Aeroportuario	-
Infraestructura para conectividad	-
Infraestructura Educativa	28,627,979
Medio Ambiente	60,367,506
Desarrollo Institucional en Seguridad	34,771,228
Justicia y Paz	2,112,692,658
Infraestructura y Equipamiento en Seguridad	39,277,662
Participación Ciudadana	1,222,671,552
Veracidad Institucional	150,881,523
Gobierno Digital	375,744,800
Finanzas Sanas	292,320,019
Estado de Derecho	197,437,277
Obras y Acciones	8,793,154,066
Participaciones a Municipios	7,286,272,477
Deuda Pública	-
Jubilaciones y pensiones del Poder Ejecutivo	917,969,313
Transferencias a Poderes, Organismos Constitucionales Autónomos y Tribunales	3,048,518,312
TOTAL PRESUPUESTO DE EGRESOS	45,898,415,221

7.- Desglose de Programa por Fuente de Financiamiento. Los programas estatales cuentan con el siguiente desglose por fuente de financiamiento:

CONCEPTO	MONTO
Desarrollo social e integral	359,183,538
Etiquetado	-
No Etiquetado	359,183,538
Salud	5,364,271,085
Etiquetado	3,133,806,116
No Etiquetado	2,230,464,969
Servicios Básicos de Calidad	9,875,458
Etiquetado	-
No Etiquetado	9,875,458
Educación	13,670,927,444
Etiquetado	9,824,710,001
No Etiquetado	3,846,217,443
Cultura	232,896,015
Etiquetado	-
No Etiquetado	232,896,015
Deporte	277,738,848
Etiquetado	-
No Etiquetado	277,738,848
Desarrollo Económico	251,103,771
Etiquetado	-
No Etiquetado	251,103,771
Empleo	237,906,313
Etiquetado	-
No Etiquetado	237,906,313
Desarrollo Equitativo	81,886,613
Etiquetado	-
No Etiquetado	81,886,613
Promoción de Sectores Económicos	1,555,164
Etiquetado	-
No Etiquetado	1,555,164
Turismo	154,019,671
Etiquetado	-

No Etiquetado	154,019,671
Agua	-
Etiquetado	-
No Etiquetado	-
Vivienda	74,892,394
Etiquetado	-
No Etiquetado	74,892,394
Energía	47,942,664
Etiquetado	-
No Etiquetado	47,942,664
Movilidad	62,878,140
Etiquetado	-
No Etiquetado	62,878,140
Infraestructura Vial	510,631,731
Etiquetado	-
No Etiquetado	510,631,731
Desarrollo Aeroportuario	-
Etiquetado	-
No Etiquetado	-
Infraestructura para conectividad	-
Etiquetado	-
No Etiquetado	-
Infraestructura Educativa	28,627,979
Etiquetado	-
No Etiquetado	28,627,979
Medio Ambiente	60,367,506
Etiquetado	-
No Etiquetado	60,367,506
Desarrollo Institucional en Seguridad	34,771,228
Etiquetado	8,178,023
No Etiquetado	26,593,205
Justicia y Paz	2,112,692,658
Etiquetado	-
No Etiquetado	2,112,692,658
Infraestructura y Equipamiento en Seguridad	39,277,662
Etiquetado	-

No Etiquetado	39,277,662
Participación Ciudadana	1,222,671,552
Etiquetado	-
No Etiquetado	1,222,671,552
Veracidad Institucional	150,881,523
Etiquetado	-
No Etiquetado	150,881,523
Gobierno Digital	375,744,800
Etiquetado	-
No Etiquetado	375,744,800
Finanzas Sanas	292,320,019
Etiquetado	-
No Etiquetado	292,320,019
Estado de Derecho	197,437,277
Etiquetado	-
No Etiquetado	197,437,277
Obras y Acciones	8,793,154,066
Etiquetado	1,634,541,323
No Etiquetado	7,158,612,743
Participaciones a Municipios	7,286,272,477
Etiquetado	2,658,093,995
No Etiquetado	4,628,178,482
Deuda Pública	-
Etiquetado	-
No Etiquetado	-
Jubilaciones y pensiones del Poder Ejecutivo	917,969,313
Etiquetado	-
No Etiquetado	917,969,313
Transferencias a Poderes, Organismos Constitucionales Autónomos y Tribunales	3,048,518,312
Etiquetado	-
No Etiquetado	3,048,518,312
TOTAL PRESUPUESTO DE EGRESOS	45,898,415,221

8.- Cambio climático. Por concepto de cambio climático se tienen considerados los siguientes conceptos:

CONCEPTO	MONTO
Desarrollo sustentable y cuidado del medio ambiente del Estado de Querétaro	48,165,065
Vigilancia y protección del medio ambiente y desarrollo urbano	12,202,441
TOTAL CAMBIO CLIMÁTICO	60,367,506

9.- Desglose de transferencias a organismos de la Sociedad. Dentro del Presupuesto de Egresos, se considera la siguiente asignación:

ORGANISMO	MONTO
Aportación a la Fundación Teletón Vida I.A.P.	132,843,851

10.- Anexo transversal para atención de niñas, niños y adolescentes. El Presupuesto contemplado para la atención de niñas, niños y adolescentes se integra conforme a lo siguiente:

CONCEPTO	MONTO
Servicios alimentarios para la asistencia social	201,403,618
Apoyo al desarrollo de los jóvenes	42,494,844
Protección integral de niñas, niños y adolescentes	3,357,083
TOTAL PRESUPUESTO PARA ATENCIÓN DE NIÑAS, NIÑOS Y ADOLESCENTES	247,255,545

11.- Montos para la adquisición de bienes y servicios y contratación de obra pública.

Conforme al artículo 20 de la Ley de Adquisiciones, Enajenaciones, Arrendamientos y Contrataciones del Estado de Querétaro, los montos para la adquisición de bienes y servicios serán los siguientes:

Adjudicación directa (importe menor a:)	Invitación Restringida a cuando menos tres proveedores (importe entre mínimo y máximo, conforme a lo siguiente:)		Licitación Pública (importe mayor a:)
0.00123%	0.00123%	0.01341%	0.01341%
Importe menor a:	Mínimo	Máximo	Mayor a:
\$ 564,550.51	\$ 564,550.51	\$ 6,154,977.48	\$ 6,154,977.48

Conforme al artículo 31 de la Ley de Obra Pública del Estado de Querétaro, los montos para la contratación de obras públicas serán los siguientes:

Adjudicación directa (importe menor a:)	Invitación Restringida a cuando menos tres proveedores (importe entre mínimo y máximo, conforme a lo siguiente:)		Licitación Pública (importe mayor a:)
0.004%	0.004%	0.08%	0.08%
Importe menor a:	Mínimo	Máximo	Mayor a:
\$ 1,835,936.61	\$ 1,835,936.61	\$ 36,718,732.18	\$ 36,718,732.18

12.- Clasificación por Objeto del Gasto a nivel capítulo, concepto y partida genérica. El Presupuesto de Egresos cuenta con el siguiente desglose de acuerdo a la Clasificación por Objeto del Gasto:

CONCEPTO	MONTO
SERVICIOS PERSONALES	2,772,948,962
REMUNERACIONES AL PERSONAL DE CARÁCTER PERMANENTE	1,336,359,089
Dietas	-
Haberes	-
Sueldos base al personal permanente	1,336,359,089
Remuneraciones por adscripción laboral en el extranjero	-
REMUNERACIONES AL PERSONAL DE CARÁCTER TRANSITORIO	123,436,543
Honorarios asimilables a salarios	39,824,791
Sueldos base al personal eventual	82,036,812
Retribuciones por servicios de carácter social	-
Retribución a los representantes de los trabajadores y de los patrones en la Junta de Conciliación y Arbitraje	1,574,940
REMUNERACIONES ADICIONALES Y ESPECIALES	435,719,262
Primas por años de servicios efectivos prestados	54,885,012
Primas de vacaciones, dominical y gratificación de fin de año	362,419,924
Horas extraordinarias	13,790,654
Compensaciones	4,623,672
Sobrehaberes	-
Asignaciones de técnico, de mando, por comisión, de vuelo y de técnico especial	-
Honorarios especiales	-
Participaciones por vigilancia en el cumplimiento de las leyes y custodia de valores	-
SEGURIDAD SOCIAL	304,044,133
Aportaciones de seguridad social	213,418,929
Aportaciones a fondos de vivienda	-
Aportaciones al sistema para el retiro	36,986,544
Aportaciones para seguros	53,638,660
OTRAS PRESTACIONES SOCIALES Y ECONÓMICAS	428,740,230
Cuotas para el fondo de ahorro y fondo de trabajo	-
Indemnizaciones	-
Prestaciones y haberes de retiro	-
Prestaciones contractuales	428,290,230
Apoyos a la capacitación de los servidores públicos	-
Otras prestaciones sociales y económicas	450,000
PREVISIONES	104,880,307
Previsiones de carácter laboral, económica y de seguridad social	104,880,307
PAGO DE ESTÍMULOS A SERVIDORES PÚBLICOS	39,769,398
Estímulos	39,769,398
Recompensas	-
MATERIALES Y SUMINISTROS	229,378,303

MATERIALES DE ADMINISTRACIÓN, EMISIÓN DE DOCUMENTOS Y ARTÍCULOS OFICIALES	44,983,108
Materiales, útiles y equipos menores de oficina	6,760,936
Materiales y útiles de impresión y reproducción	3,818,898
Material estadístico y geográfico	4,400
Materiales, útiles y equipos menores de tecnologías de la información y comunicaciones	9,077,264
Material impreso e información digital	1,351,449
Material de limpieza	7,223,629
Materiales y útiles de enseñanza	384,412
Materiales para el registro e identificación de bienes y personas	16,362,120
ALIMENTOS Y UTENSILIOS	13,493,505
Productos alimenticios para personas	11,890,746
Productos alimenticios para animales	1,362,452
Utensilios para el servicio de alimentación	240,307
MATERIAS PRIMAS Y MATERIALES DE PRODUCCIÓN Y COMERCIALIZACIÓN	3,012,000
Productos alimenticios, agropecuarios y forestales adquiridos como materia prima	-
Insumos textiles adquiridos como materia prima	-
Productos de papel, cartón e impresos adquiridos como materia prima	2,000
Combustibles, lubricantes, aditivos, carbón y sus derivados adquiridos como materia prima	-
Productos químicos, farmacéuticos y de laboratorio adquiridos como materia prima	-
Productos metálicos y a base de minerales no metálicos adquiridos como materia prima	-
Productos de cuero, piel, plástico y hule adquiridos como materia prima	235,210
Mercancías adquiridas para su comercialización	-
Otros productos adquiridos como materia prima	2,774,790
MATERIALES Y ARTÍCULOS DE CONSTRUCCIÓN Y DE REPARACIÓN	7,227,921
Productos minerales no metálicos	48,264
Cemento y productos de concreto	65,140
Cal, yeso y productos de yeso	78,956
Madera y productos de madera	252,957
Vidrio y productos de vidrio	132,030
Material eléctrico y electrónico	2,257,930
Artículos metálicos para la construcción	398,429
Materiales complementarios	1,052,962
Otros materiales y artículos de construcción y reparación	2,941,253
PRODUCTOS QUÍMICOS, FARMACÉUTICOS Y DE LABORATORIO	7,124,041
Productos químicos básicos	23,687
Fertilizantes, pesticidas y otros agroquímicos	259,126
Medicinas y productos farmacéuticos	623,326
Materiales, accesorios y suministros médicos	757,108
Materiales, accesorios y suministros de laboratorio	5,383,582

Fibras sintéticas, hules, plásticos y derivados	64,625
Otros productos químicos	12,587
COMBUSTIBLES, LUBRICANTES Y ADITIVOS	75,165,014
Combustibles, lubricantes y aditivos	75,165,014
Carbón y sus derivados	-
VESTUARIO, BLANCOS, PRENDAS DE PROTECCIÓN Y ARTÍCULOS DEPORTIVOS	38,619,209
Vestuario y uniformes	32,319,855
Prendas de seguridad y protección personal	4,601,077
Artículos deportivos	63,497
Productos textiles	424,221
Blancos y otros productos textiles, excepto prendas de vestir	1,210,559
MATERIALES Y SUMINISTROS PARA SEGURIDAD	670,660
Substancias y materiales explosivos	-
Materiales de seguridad pública	5,500
Prendas de protección para seguridad pública y nacional	665,160
HERRAMIENTAS, REFACCIONES Y ACCESORIOS MENORES	39,082,845
Herramientas menores	792,932
Refacciones y accesorios menores de edificios	361,008
Refacciones y accesorios menores de mobiliario y equipo de administración, educacional y recreativo	4,109,286
Refacciones y accesorios menores de equipo de cómputo y tecnologías de la información	7,357,887
Refacciones y accesorios menores de equipo e instrumental médico y de laboratorio	520,415
Refacciones y accesorios menores de equipo de transporte	24,778,712
Refacciones y accesorios menores de equipo de defensa y seguridad	392,485
Refacciones y accesorios menores de maquinaria y otros equipos	531,317
Refacciones y accesorios menores otros bienes muebles	238,803
SERVICIOS GENERALES	1,436,060,096
SERVICIOS BÁSICOS	83,893,114
Energía eléctrica	26,314,171
Gas	394,300
Agua	19,893,785
Telefonía tradicional	986,135
Telefonía celular	2,573,634
Servicios de telecomunicaciones y satélites	257,342
Servicios de acceso de Internet, redes y procesamiento de información	29,756,812
Servicios postales y telegráficos	2,408,569
Servicios integrales y otros servicios	1,308,366
SERVICIOS DE ARRENDAMIENTO	83,832,327
Arrendamiento de terrenos	-
Arrendamiento de edificios	37,392,440
Arrendamiento de mobiliario y equipo de administración, educacional y recreativo	11,125,004
Arrendamiento de equipo e instrumental médico y de laboratorio	-
Arrendamiento de equipo de transporte	10,873,711

Arrendamiento de maquinaria, otros equipos y herramientas	-
Arrendamiento de activos intangibles	15,587,925
Arrendamiento financiero	-
Otros arrendamientos	8,853,247
SERVICIOS PROFESIONALES, CIENTÍFICOS, TÉCNICOS Y OTROS SERVICIOS	403,712,252
Servicios legales, de contabilidad, auditoría y relacionados	38,173,896
Servicios de diseño, arquitectura, ingeniería y actividades relacionadas	18,524,589
Servicios de consultoría administrativa, procesos, técnica y en tecnologías de la información	188,048,053
Servicios de capacitación	4,876,939
Servicios de investigación científica y desarrollo	-
Servicios de apoyo administrativo, traducción, fotocopiado e impresión	88,636,927
Servicios de protección y seguridad	5,150,106
Servicios de vigilancia	37,301,800
Servicios profesionales, científicos y técnicos integrales	22,999,942
SERVICIOS FINANCIEROS, BANCARIOS Y COMERCIALES	77,257,191
Servicios financieros y bancarios	18,347,667
Servicios de cobranza, investigación crediticia y similar	-
Servicios de recaudación, traslado y custodia de valores	7,913,022
Seguros de responsabilidad patrimonial y fianzas	510,480
Seguro de bienes patrimoniales	50,260,177
Almacenaje, envase y embalaje	-
Fletes y maniobras	225,845
Comisiones por ventas	-
Servicios financieros, bancarios y comerciales integrales	-
SERVICIOS DE INSTALACIÓN, REPARACIÓN, MANTENIMIENTO Y CONSERVACIÓN	174,389,380
Conservación y mantenimiento menor de inmuebles	76,005,420
Instalación, reparación y mantenimiento de mobiliario y equipo de administración, educacional y recreativo	4,686,427
Instalación, reparación y mantenimiento de equipo de cómputo y tecnología de la información	14,672,150
Instalación, reparación y mantenimiento de equipo e instrumental médico y de laboratorio	-
Reparación y mantenimiento de equipo de transporte	39,287,866
Reparación y mantenimiento de equipo de defensa y seguridad	-
Instalación, reparación y mantenimiento de maquinaria, otros equipos y herramienta	11,586,919
Servicios de limpieza y manejo de desechos	23,069,211
Servicios de jardinería y fumigación	5,081,387
SERVICIOS DE COMUNICACIÓN SOCIAL Y PUBLICIDAD	258,891,895
Difusión por radio, televisión y otros medios de mensajes sobre programas y actividades gubernamentales	253,791,888
Difusión por radio, televisión y otros medios de mensajes comerciales para promover la venta de bienes o servicios	-
Servicios de creatividad, preproducción y producción de publicidad, excepto Internet	-

Servicios de revelado de fotografías	-
Servicios de la industria fílmica, del sonido y del video	-
Servicio de creación y difusión de contenido exclusivamente a través de Internet	5,100,007
Otros servicios de información	-
SERVICIOS DE TRASLADO Y VIÁTICOS	23,884,212
Pasajes aéreos	4,252,835
Pasajes terrestres	2,520,225
Pasajes marítimos, lacustres y fluviales	-
Autotransporte	-
Viáticos en el país	12,195,287
Viáticos en el extranjero	4,765,865
Gastos de instalación y traslado de menaje	-
Servicios integrales de traslado y viáticos	150,000
Otros servicios de traslado y hospedaje	-
SERVICIOS OFICIALES	129,036,278
Gastos de ceremonial	41,147,163
Gastos de orden social y cultural	74,209,201
Congresos y convenciones	7,175,226
Exposiciones	6,310,000
Gastos de representación	194,688
OTROS SERVICIOS GENERALES	201,163,447
Servicios funerarios y de cementerios	3,262,121
Impuestos y derechos	11,697,381
Impuestos y derechos de importación	-
Sentencias y resoluciones por autoridad competente	90,135,250
Penas, multas, accesorios y actualizaciones	87,893
Otros gastos por responsabilidades	5,050,000
Utilidades	-
Impuesto sobre nóminas y otros que se deriven de una relación laboral	89,114,802
Otros servicios generales	1,816,000
TRANSFERENCIAS, ASIGNACIONES, SUBSIDIOS Y OTRAS AYUDAS	27,599,018,764
TRANSFERENCIAS INTERNAS Y ASIGNACIONES AL SECTOR PÚBLICO	3,733,988,861
Asignaciones presupuestarias al Poder Ejecutivo	350,576,637
Asignaciones presupuestarias al Poder Legislativo	341,267,008
Asignaciones presupuestarias al Poder Judicial	1,415,949,728
Asignaciones presupuestarias a Órganos Autónomos	1,626,195,488
Transferencias internas otorgadas a entidades paraestatales no empresariales y no financieras	-
Transferencias internas otorgadas a entidades paraestatales empresariales y no financieras	-
Transferencias internas otorgadas a fideicomisos públicos empresariales y no financieros	-
Transferencias internas otorgadas a instituciones paraestatales públicas financieras	-
Transferencias internas otorgadas a fideicomisos públicos financieros	-

TRANSFERENCIAS AL RESTO DEL SECTOR PÚBLICO	22,799,780,436
Transferencias otorgadas a entidades paraestatales no empresariales y no financieras	21,873,317,277
Transferencias otorgadas para entidades paraestatales empresariales y no financieras	8,326,338
Transferencias otorgadas para instituciones paraestatales públicas financieras	-
Transferencias otorgadas a entidades federativas y municipios	914,393,143
Transferencias a fideicomisos de entidades federativas y municipios	3,743,678
SUBSIDIOS Y SUBVENCIONES	-
Subsidios a la producción	-
Subsidios a la distribución	-
Subsidios a la inversión	-
Subsidios a la prestación de servicios públicos	-
Subsidios para cubrir diferenciales de tasas de interés	-
Subsidios a la vivienda	-
Subvenciones al consumo	-
Subsidios a entidades federativas y municipios	-
Otros subsidios	-
AYUDAS SOCIALES	147,280,154
Ayudas sociales a personas	91,597,702
Becas y otras ayudas para programas de capacitación	44,260,000
Ayudas sociales a instituciones de enseñanza	-
Ayudas sociales a actividades científicas o académicas	-
Ayudas sociales a instituciones sin fines de lucro	11,422,452
Ayudas sociales a cooperativas	-
Ayudas sociales a entidades de interés público	-
Ayudas por desastres naturales y otros siniestros	-
PENSIONES Y JUBILACIONES	917,969,313
Pensiones	250,900,081
Jubilaciones	655,299,336
Otras pensiones y jubilaciones	11,769,896
TRANSFERENCIAS A FIDEICOMISOS, MANDATOS Y OTROS ANÁLOGOS	-
Transferencias a fideicomisos del Poder Ejecutivo	-
Transferencias a fideicomisos del Poder Legislativo	-
Transferencias a fideicomisos del Poder Judicial	-
Transferencias a fideicomisos públicos de entidades paraestatales no empresariales y no financieras	-
Transferencias a fideicomisos públicos de entidades paraestatales empresariales y no financieras	-
Transferencias a fideicomisos de instituciones públicas financieras	-
Otras transferencias a fideicomisos	-
TRANSFERENCIAS A LA SEGURIDAD SOCIAL	-
Transferencias por obligación de ley	-
DONATIVOS	-
Donativos a instituciones sin fines de lucro	-

Donativos a entidades federativas	-
Donativos a fideicomisos privados	-
Donativos a fideicomisos estatales	-
Donativos internacionales	-
TRANSFERENCIAS AL EXTERIOR	-
Transferencias para gobiernos extranjeros	-
Transferencias para organismos internacionales	-
Transferencias para el sector privado externo	-
BIENES MUEBLES, INMUEBLES E INTANGIBLES	123,422,290
MOBILIARIO Y EQUIPO DE ADMINISTRACIÓN	33,150,418
Muebles de oficina y estantería	5,569,956
Muebles, excepto de oficina y estantería	-
Bienes artísticos, culturales y científicos	565,000
Objetos de valor	-
Equipo de cómputo y de tecnologías de la información	21,295,263
Otros mobiliarios y equipos de administración	5,720,199
MOBILIARIO Y EQUIPO EDUCACIONAL Y RECREATIVO	1,412,461
Equipos y aparatos audiovisuales	580,261
Aparatos deportivos	-
Cámaras fotográficas y de video	825,000
Otro mobiliario y equipo educacional y recreativo	7,200
EQUIPO E INSTRUMENTAL MÉDICO Y DE LABORATORIO	289,400
Equipo médico y de laboratorio	232,400
Instrumental médico y de laboratorio	57,000
VEHÍCULOS Y EQUIPO DE TRANSPORTE	61,423,064
Vehículos y equipo terrestre	60,900,479
Carrocerías y remolques	500,000
Equipo aeroespacial	22,585
Equipo ferroviario	-
Embarcaciones	-
Otros equipos de transporte	-
EQUIPO DE DEFENSA Y SEGURIDAD	-
Equipo de defensa y seguridad	-
MAQUINARIA, OTROS EQUIPOS Y HERRAMIENTAS	8,720,134
Maquinaria y equipo agropecuario	2,500,000
Maquinaria y equipo industrial	137,500
Maquinaria y equipo de construcción	50,000
Sistemas de aire acondicionado, calefacción y de refrigeración industrial y comercial	229,382
Equipo de comunicación y telecomunicación	1,111,000
Equipos de generación eléctrica, aparatos y accesorios eléctricos	3,907,768
Herramientas y máquinas-herramienta	82,654
Otros equipos	701,830
ACTIVOS BIOLÓGICOS	-
Bovinos	-
Porcinos	-

Aves	-
Ovinos y caprinos	-
Peces y acuicultura	-
Equinos	-
Especies menores y de zoológico	-
Arboles y plantas	-
Otros activos biológicos	-
BIENES INMUEBLES	-
Terrenos	-
Viviendas	-
Edificios no residenciales	-
Otros bienes inmuebles	-
ACTIVOS INTANGIBLES	18,426,813
Software	5,477,081
Patentes	-
Marcas	-
Derechos	-
Concesiones	-
Franquicias	-
Licencias informáticas e intelectuales	12,949,732
Licencias industriales, comerciales y otras	-
Otros activos intangibles	-
INVERSIÓN PÚBLICA	3,255,499,000
OBRA PÚBLICA EN BIENES DE DOMINIO PÚBLICO	3,255,499,000
Edificación habitacional	3,255,499,000
Edificación no habitacional	-
Construcción de obras para el abastecimiento de agua, petróleo, gas, electricidad y telecomunicaciones	-
División de terrenos y construcción de obras de urbanización	-
Construcción de vías de comunicación	-
Otras construcciones de ingeniería civil u obra pesada	-
Instalaciones y equipamiento en construcciones	-
Trabajos de acabados en edificaciones y otros trabajos especializados	-
OBRA PÚBLICA EN BIENES PROPIOS	-
Edificación habitacional	-
Edificación no habitacional	-
Construcción de obras para el abastecimiento de agua, petróleo, gas, electricidad y telecomunicaciones	-
División de terrenos y construcción de obras de urbanización	-
Construcción de vías de comunicación	-
Otras construcciones de ingeniería civil u obra pesada	-
Instalaciones y equipamiento en construcciones	-
Trabajos de acabados en edificaciones y otros trabajos especializados	-
PROYECTOS PRODUCTIVOS Y ACCIONES DE FOMENTO	-
Estudios, formulación y evaluación de proyectos productivos no incluidos en conceptos anteriores de este capítulo	-

Ejecución de proyectos productivos no incluidos en conceptos anteriores de este capítulo	-
INVERSIONES FINANCIERAS Y OTRAS PROVISIONES	22,819,239
INVERSIONES PARA EL FOMENTO DE ACTIVIDADES PRODUCTIVAS	-
Créditos otorgados por entidades federativas y municipios al sector social y privado para el fomento de actividades productivas	-
Créditos otorgados por las entidades federativas a municipios para el fomento de actividades productivas	-
ACCIONES Y PARTICIPACIONES DE CAPITAL	-
Acciones y participaciones de capital en entidades paraestatales no empresariales y no financieras con fines de política económica	-
Acciones y participaciones de capital en entidades paraestatales empresariales y no financieras con fines de política económica	-
Acciones y participaciones de capital en instituciones paraestatales públicas financieras con fines de política económica	-
Acciones y participaciones de capital en el sector privado con fines de política económica	-
Acciones y participaciones de capital en organismos internacionales con fines de política económica	-
Acciones y participaciones de capital en el sector externo con fines de política económica	-
Acciones y participaciones de capital en el sector público con fines de gestión de liquidez	-
Acciones y participaciones de capital en el sector privado con fines de gestión de liquidez	-
Acciones y participaciones de capital en el sector externo con fines de gestión de liquidez	-
COMPRA DE TÍTULOS Y VALORES	-
Bonos	-
Valores representativos de deuda adquiridos con fines de política económica	-
Valores representativos de deuda adquiridos con fines de gestión de liquidez	-
Obligaciones negociables adquiridas con fines de política económica	-
Obligaciones negociables adquiridas con fines de gestión de liquidez	-
Otros valores	-
CONCESIÓN DE PRÉSTAMOS	-
Concesión de préstamos a entidades paraestatales no empresariales y no financieras con fines de política económica	-
Concesión de préstamos a entidades paraestatales empresariales y no financieras con fines de política económica	-
Concesión de préstamos a instituciones paraestatales públicas financieras con fines de política económica	-
Concesión de préstamos a entidades federativas y municipios con fines de política económica	-
Concesión de préstamos al sector privado con fines de política económica	-
Concesión de préstamos al sector externo con fines de política económica	-

Concesión de préstamos al sector público con fines de gestión de liquidez	-
Concesión de préstamos al sector privado con fines de gestión de liquidez	-
Concesión de préstamos al sector externo con fines de gestión de liquidez	-
INVERSIONES EN FIDEICOMISOS, MANDATOS Y OTROS ANÁLOGOS	22,819,239
Inversiones en fideicomisos del Poder Ejecutivo	22,819,239
Inversiones en fideicomisos del Poder Legislativo	-
Inversiones en fideicomisos del Poder Judicial	-
Inversiones en fideicomisos públicos no empresariales y no financieros	-
Inversiones en fideicomisos públicos empresariales y no financieros	-
Inversiones en fideicomisos públicos financieros	-
Inversiones en fideicomisos de entidades federativas	-
Inversiones en fideicomisos de municipios	-
Otras inversiones en fideicomisos	-
OTRAS INVERSIONES FINANCIERAS	-
Depósitos a largo plazo en moneda nacional	-
Depósitos a largo plazo en moneda extranjera	-
PROVISIONES PARA CONTINGENCIAS Y OTRAS EROGACIONES ESPECIALES	-
Contingencias por fenómenos naturales	-
Contingencias socioeconómicas	-
Otras erogaciones especiales	-
PARTICIPACIONES Y APORTACIONES	10,459,268,567
PARTICIPACIONES	4,617,570,081
Fondo general de participaciones	2,928,531,132
Fondo de fomento municipal	743,347,307
Participaciones de las entidades federativas a los municipios	931,297,732
Otros conceptos participables de la Federación a entidades federativas	-
Otros conceptos participables de la Federación a municipios	-
Convenios de colaboración administrativa	14,393,910
APORTACIONES	2,658,093,995
Aportaciones de la Federación a las entidades federativas	-
Aportaciones de la Federación a municipios	2,658,093,995
Aportaciones de las entidades federativas a los municipios	-
Aportaciones previstas en leyes y decretos al sistema de protección social	-
Aportaciones previstas en leyes y decretos compensatorias a entidades federativas y municipios	-
CONVENIOS	3,183,604,491
Convenios de reasignación	9,002,038
Convenios de descentralización	2,284,269,914
Otros convenios	890,332,539
DEUDA PÚBLICA	-
AMORTIZACIÓN DE LA DEUDA PÚBLICA	-

Amortización de la deuda interna con instituciones de crédito	-
Amortización de la deuda interna por emisión de títulos y valores	-
Amortización de arrendamientos financieros nacionales	-
Amortización de la deuda externa con instituciones de crédito	-
Amortización de deuda externa con organismos financieros internacionales	-
Amortización de la deuda bilateral	-
Amortización de la deuda externa por emisión de títulos y valores	-
Amortización de arrendamientos financieros internacionales	-
INTERESES DE LA DEUDA PÚBLICA	
Intereses de la deuda interna con instituciones de crédito	-
Intereses derivados de la colocación de títulos y valores	-
Intereses por arrendamientos financieros nacionales	-
Intereses de la deuda externa con instituciones de crédito	-
Intereses de la deuda con organismos financieros Internacionales	-
Intereses de la deuda bilateral	-
Intereses derivados de la colocación de títulos y valores en el exterior	-
Intereses por arrendamientos financieros internacionales	-
COMISIONES DE LA DEUDA PÚBLICA	-
Comisiones de la deuda pública interna	-
Comisiones de la deuda pública externa	-
GASTOS DE LA DEUDA PÚBLICA	-
Gastos de la deuda pública interna	-
Gastos de la deuda pública externa	-
COSTO POR COBERTURAS	-
Costos por coberturas	-
APOYOS FINANCIEROS	-
Apoyos a intermediarios financieros	-
Apoyos a ahorradores y deudores del Sistema Financiero Nacional	-
ADEUDOS DE EJERCICIOS FISCALES ANTERIORES (ADEFAS)	-
ADEFAS	-
TOTAL PRESUPUESTO DE EGRESOS	45,898,415,221

13.- Clasificación Funcional a nivel finalidad, función y subfunción. El Presupuesto de Egresos cuenta con el siguiente desglose de acuerdo a la Clasificación Funcional:

CONCEPTO	MONTO
GOBIERNO	7,421,426,285
LEGISLACIÓN	445,162,798
Legislación	341,267,008
Fiscalización	103,895,790
JUSTICIA	2,377,135,190
Impartición de Justicia	1,181,598,476
Procuración de Justicia	1,159,235,268
Reclusión y Readaptación Social	-
Derechos Humanos	36,301,446

COORDINACION DE LA POLÍTICA DE GOBIERNO	325,400,755
Presidencia / Gubernatura	-
Política Interior	-
Preservación y Cuidado del Patrimonio Público	9,875,458
Función Pública	150,881,523
Asuntos Jurídicos	-
Organización de Procesos Electorales	164,643,774
Población	-
Territorio	-
Otros	-
RELACIONES EXTERIORES	-
Relaciones Exteriores	-
ASUNTOS FINANCIEROS Y HACENDARIOS	292,320,019
Asuntos Financieros	-
Asuntos Hacendarios	292,320,019
SEGURIDAD NACIONAL	-
Defensa	-
Marina	-
Inteligencia para la Preservación de la Seguridad Nacional	-
ASUNTOS DE ORDEN PÚBLICO Y DE SEGURIDAD INTERIOR	2,151,970,320
Policía	-
Protección Civil	39,277,662
Otros Asuntos de Orden Público y Seguridad	2,112,692,658
Sistema Nacional de Seguridad Pública	-
OTROS SERVICIOS GENERALES	1,829,437,203
Servicios Registrales, Administrativos y Patrimoniales	-
Servicios Estadísticos	-
Servicios de Comunicación y Medios	-
Acceso a la Información Pública Gubernamental	33,583,574
Otros	1,795,853,629
DESARROLLO SOCIAL	30,407,317,760
PROTECCION AMBIENTAL	60,367,506
Ordenación de Desechos	-
Administración del Agua	-
Ordenación de Aguas Residuales, Drenaje y Alcantarillado	-
Reducción de la Contaminación	-
Protección de la Diversidad Biológica y del Paisaje	-
Otros de Protección Ambiental	60,367,506
VIVIENDA Y SERVICIOS A LA COMUNIDAD	585,524,125
Urbanización	510,631,731
Desarrollo Comunitario	-
Abastecimiento de Agua	-
Alumbrado Público	-
Vivienda	74,892,394

Servicios Comunes	-
Desarrollo Regional	-
SALUD	5,364,271,085
Prestación de Servicios de Salud a la Comunidad	5,364,271,085
Prestación de Servicios de Salud a la Persona	-
Generación de Recursos para la Salud	-
Rectoría del Sistema de Salud	-
Protección Social en Salud	-
RECREACIÓN, CULTURA Y OTRAS MANIFESTACIONES SOCIALES	510,634,863
Deporte y Recreación	277,738,848
Cultura	232,896,015
Radio, Televisión y Editoriales	-
Asuntos Religiosos y Otras Manifestaciones Sociales	-
EDUCACIÓN	13,699,555,423
Educación Básica	-
Educación Media Superior	-
Educación Superior	-
Posgrado	-
Educación para Adultos	-
Otros Servicios Educativos y Actividades Inherentes	13,699,555,423
PROTECCIÓN SOCIAL	952,740,541
Enfermedad e Incapacidad	-
Edad Avanzada	917,969,313
Familia e Hijos	-
Desempleo	-
Alimentación y Nutrición	-
Apoyo Social para la Vivienda	-
Indígenas	-
Otros Grupos Vulnerables	34,771,228
Otros de Seguridad Social y Asistencia Social	-
OTROS ASUNTOS SOCIALES	9,234,224,217
Otros Asuntos Sociales	9,234,224,217
DESARROLLO ECONÓMICO	783,398,699
ASUNTOS ECONÓMICOS, COMERCIALES Y LABORALES EN GENERAL	265,899,289
Asuntos Económicos y Comerciales en General	-
Asuntos Laborales Generales	265,899,289
AGROPECUARIA, SILVICULTURA, PESCA Y CAZA	1,555,164
Agropecuaria	1,555,164
Silvicultura	-
Acuicultura, Pesca y Caza	-
Agroindustrial	-
Hidroagrícola	-

Apoyo Financiero a la Banca y Seguro Agropecuario	-
COMBUSTIBLES Y ENERGÍA	-
Carbón y Otros Combustibles Minerales Sólidos	-
Petróleo y Gas Natural (Hidrocarburos)	-
Combustibles Nucleares	-
Otros Combustibles	-
Electricidad	-
Energía no Eléctrica	-
MINERÍA, MANUFACTURAS Y CONSTRUCCIÓN	-
Extracción de Recursos Minerales excepto los Combustibles Minerales	-
Manufacturas	-
Construcción	-
TRANSPORTE	62,878,140
Transporte por Carretera	62,878,140
Transporte por Agua y Puertos	-
Transporte por Ferrocarril	-
Transporte Aéreo	-
Transporte por Oleoductos y Gasoductos y Otros Sistemas de Transporte	-
Otros Relacionados con Transporte	-
COMUNICACIONES	-
Comunicaciones	-
TURISMO	154,019,671
Turismo	154,019,671
Hoteles y Restaurantes	-
CIENCIA, TECNOLOGÍA E INNOVACIÓN	-
Investigación Científica	-
Desarrollo Tecnológico	-
Servicios Científicos y Tecnológicos	-
Innovación	-
OTRAS INDUSTRIAS Y OTROS ASUNTOS ECONÓMICOS	299,046,435
Comercio, Distribución, Almacenamiento y Depósito	-
Otras Industrias	-
Otros Asuntos Económicos	299,046,435
OTRAS NO CLASIFICADAS EN FUNCIONES ANTERIORES	7,286,272,477
TRANSACCIONES DE LA DEUDA PÚBLICA / COSTO FINANCIERO DE LA DEUDA	-
Deuda Pública Interna	-
Deuda Pública Externa	-
TRANSFERENCIAS, PARTICIPACIONES Y APORTACIONES ENTRE DIFERENTES NIVELES Y ORDENES DE GOBIERNO	7,286,272,477
Transferencias entre Diferentes Niveles y Ordenes de Gobierno	-
Participaciones entre Diferentes Niveles y Ordenes de Gobierno	7,286,272,477

Aportaciones entre Diferentes Niveles y Ordenes de Gobierno	-
SANEAMIENTO DEL SISTEMA FINANCIERO	-
Saneamiento del Sistema Financiero	-
Apoyos IPAB	-
Banca de Desarrollo	-
Apoyo a los programas de reestructura en unidades de inversión (UDIS)	-
ADEUDOS DE EJERCICIOS FISCALES ANTERIORES	-
Adeudos de Ejercicios Fiscales Anteriores	-
TOTAL PRESUPUESTO DE EGRESOS	45,898,415,221

14.- Ingresos No Desagregados en la Iniciativa de Ley de Ingresos a Tercer Nivel

PRODUCTOS

CONCEPTO	PARCIAL	TOTAL
PRODUCTOS NO COMPRENDIDOS EN LA LEY DE INGRESOS VIGENTE, CAUSADOS EN EJERCICIOS FISCALES ANTERIORES PENDIENTES DE LIQUIDACIÓN O PAGO	-	-
Productos no Comprendidos en la Ley de Ingresos Vigente, Causados en Ejercicios Fiscales Anteriores Pendientes de Liquidación Pago	-	-

APROVECHAMIENTOS

CONCEPTO	PARCIAL	TOTAL
APROVECHAMIENTOS PATRIMONIALES	-	-
Aprovechamientos Patrimoniales	-	-
ACCESORIOS DE APROVECHAMIENTOS	-	-
Accesorios de Aprovechamientos	-	-
APROVECHAMIENTOS NO COMPRENDIDOS EN LA LEY DE INGRESOS VIGENTE, CAUSADOS EN EJERCICIOS FISCALES ANTERIORES PENDIENTES DE LIQUIDACIÓN O PAGO	-	-
Aprovechamientos no Comprendidos en la Ley de Ingresos Vigente, Causados en Ejercicios Fiscales Anteriores Pendientes de Liquidación o Pago	-	-

INGRESOS POR VENTA DE BIENES, PRESTACIÓN DE SERVICIOS Y OTROS INGRESOS

CONCEPTO	PARCIAL	TOTAL
INGRESOS POR VENTA DE BIENES Y PRESTACIÓN DE SERVICIOS DE INSTITUCIONES PÚBLICAS DE SEGURIDAD SOCIAL	-	-
Ingresos por Venta de Bienes y Prestación de Servicios de Instituciones Públicas de Seguridad Social	-	-
INGRESOS POR VENTA DE BIENES Y PRESTACIÓN DE SERVICIOS DE EMPRESAS PRODUCTIVAS DEL ESTADO	-	-
Ingresos por Venta de Bienes y Prestación de Servicios de Empresas Productivas del Estado	-	-

INGRESOS POR VENTA DE BIENES Y PRESTACIÓN DE SERVICIOS DE ENTIDADES PARAESTATALES Y FIDEICOMISOS NO EMPRESARIALES Y NO FINANCIEROS	-	-
Ingresos por Venta de Bienes y Prestación de Servicios de Entidades Paraestatales y Fideicomisos No Empresariales y No Financieros	-	-
INGRESOS POR VENTA DE BIENES Y PRESTACIÓN DE SERVICIOS DE ENTIDADES PARAESTATALES EMPRESARIALES NO FINANCIERAS CON PARTICIPACIÓN ESTATAL MAYORITARIA	-	-
Ingresos por Venta de Bienes y Prestación de Servicios de Entidades Paraestatales Empresariales No Financieras con Participación Estatal Mayoritaria	-	-
INGRESOS POR VENTA DE BIENES Y PRESTACIÓN DE SERVICIOS DE ENTIDADES PARAESTATALES EMPRESARIALES FINANCIERAS MONETARIAS CON PARTICIPACIÓN ESTATAL MAYORITARIA	-	-
Ingresos por Venta de Bienes y Prestación de Servicios de Entidades Paraestatales Empresariales Financieras Monetarias con Participación Estatal Mayoritaria	-	-
INGRESOS POR VENTA DE BIENES Y PRESTACIÓN DE SERVICIOS DE ENTIDADES PARAESTATALES EMPRESARIALES FINANCIERAS NO MONETARIAS CON PARTICIPACIÓN ESTATAL MAYORITARIA	-	-
Ingresos por Venta de Bienes y Prestación de Servicios de Entidades Paraestatales Empresariales Financieras No Monetarias con Participación Estatal Mayoritaria	-	-
INGRESOS POR VENTA DE BIENES Y PRESTACIÓN DE SERVICIOS DE FIDEICOMISOS FINANCIEROS PÚBLICOS CON PARTICIPACIÓN ESTATAL MAYORITARIA	-	-
Ingresos por Venta de Bienes y Prestación de Servicios de Fideicomisos Financieros Públicos con Participación Estatal Mayoritaria	-	-
INGRESOS POR VENTA DE BIENES Y PRESTACIÓN DE SERVICIOS DE LOS PODERES LEGISLATIVO Y JUDICIAL, Y DE LOS ÓRGANOS AUTÓNOMOS	-	-
Ingresos por Venta de Bienes y Prestación de Servicios de los Poderes Legislativo y Judicial, y de los Órganos Autónomos	-	-

INGRESOS EXTRAORDINARIOS

CONCEPTO	PARCIAL	TOTAL
ENDEUDAMIENTO INTERNO	-	-
Endeudamiento Interno	-	-
ENDEUDAMIENTO EXTERNO	-	-
Endeudamiento Externo	-	-
FINANCIAMIENTO INTERNO	-	-
Financiamiento Interno	-	-

15. Aportaciones y otras transferencias federales al sector educativo. A continuación se desglosan las aportaciones y otras transferencias federales al sector educativo:

CONCEPTO	MONTO
EDUCACIÓN BÁSICA	7,468,579,412
EDUCACIÓN MEDIA SUPERIOR	564,534,669
EDUCACIÓN SUPERIOR	1,791,595,920
TOTAL DE APORTACIONES Y OTRAS TRANSFERENCIAS AL SECTOR EDUCATIVO	9,824,710,001

16. Las aportaciones y otras transferencias federales al sector salud. A continuación se desglosan las aportaciones y otras transferencias federales al sector salud:

CONCEPTO	MONTO
SERVICIOS DE SALUD DEL ESTADO DE QUERÉTARO	3,133,806,116
TOTAL DE APORTACIONES Y OTRAS TRANSFERENCIAS FEDERALES AL SECTOR SALUD	3,133,806,116

17. Recurso estatal asignado al sector salud. A continuación se desglosa el recurso estatal asignado al sector salud:

CONCEPTO	MONTO
Secretaría de Salud	15,772,183
Órganos Desconcentrados	19,511,897
Entidades Paraestatales	2,199,371,636
Servicios de Salud del Estado de Querétaro	2,195,320,508
Régimen Estatal de Protección Social en Salud en el Estado de Querétaro	-
Centro Estatal de Trasplantes de Querétaro	4,051,128
TOTAL SECTOR SALUD	2,234,655,716

18. Recurso estatal asignado al sector educativo. A continuación se desglosa el recurso estatal asignado al sector educativo:

CONCEPTO	MONTO
Secretaría de Educación	239,337,484
Órganos Desconcentrados	240,076,471
Entidades Paraestatales	3,697,224,743
Consejo de Ciencia y Tecnología del Estado de Querétaro	25,111,531
Instituto de Artes y Oficios de Querétaro	9,619,180
Unidad de Servicios para la Educación Básica en el Estado de Querétaro	928,264,128
Colegio de Bachilleres del Estado de Querétaro	685,362,059
Universidad Autónoma de Querétaro	935,335,265
Universidad Tecnológica de Querétaro	243,919,163
Universidad Tecnológica de San Juan del Río	104,340,695
Instituto de Capacitación para el Trabajo del Estado de Querétaro	85,296,764
Colegio de Estudios Científicos y Tecnológicos del Estado de Querétaro	151,650,000
Colegio de Educación Profesional Técnica del Estado de Querétaro	43,446,806
Instituto de Infraestructura Física Educativa del Estado de Querétaro	28,627,979
Universidad Aeronáutica en Querétaro	97,856,961
Universidad Politécnica de Querétaro	38,276,017
Universidad Politécnica de Santa Rosa Jáuregui	23,136,379
Universidad Tecnológica de Corregidora	19,242,968
Instituto del Deporte y la Recreación del Estado de Querétaro	277,738,848
TOTAL SECTOR EDUCATIVO	4,176,638,698

19. Recurso asignado a programas en materia de equidad de género. A continuación se desglosa el recurso asignado a programas en materia de equidad de género:

CONCEPTO	MONTO
Recurso asignado a programas en materia de equidad de género.	780,934,330

LO TENDRÁ ENTENDIDO EL CIUDADANO GOBERNADOR CONSTITUCIONAL DEL ESTADO DE QUERÉTARO Y MANDARÁ SE IMPRIMA Y PUBLIQUE.

DADO EN EL SALÓN DE SESIONES “CONSTITUYENTES 1916-1917” RECINTO OFICIAL DEL PODER LEGISLATIVO DEL ESTADO DE QUERÉTARO, A LOS ONCE DÍAS DEL MES DE DICIEMBRE DEL AÑO DOS MIL VEINTIUNO.

**ATENTAMENTE
SEXAGÉSIMA LEGISLATURA
DEL ESTADO DE QUERÉTARO
MESA DIRECTIVA**

**DIP. BEATRIZ GUADALUPE MARMOLEJO ROJAS
PRESIDENTA**
Rúbrica

**DIP. GRACIELA JUÁREZ MONTES
SEGUNDA SECRETARIA**
Rúbrica

Mauricio Kuri González, Gobernador del Estado de Querétaro, de conformidad con lo dispuesto en los artículos 22 fracción I, 23 de la Constitución Política del Estado Libre y Soberano de Querétaro y 8 de la Ley Orgánica del Poder Ejecutivo del Estado de Querétaro; expido y promulgo el presente **DECRETO DE PRESUPUESTO DE EGRESOS DEL ESTADO DE QUERÉTARO PARA EL EJERCICIO FISCAL 2022.**

Dado en el Palacio de la Corregidora, sede del Poder Ejecutivo del Estado, en la ciudad de Santiago de Querétaro, Qro., el día veinte de diciembre de dos mil veintiuno, para su debida publicación y observancia.

**Mauricio Kuri González
Gobernador del Estado de Querétaro**
Rúbrica

**María Guadalupe Murguía Gutiérrez
Secretaria de Gobierno**
Rúbrica

MAURICIO KURI GONZÁLEZ,

Gobernador del Estado de Querétaro, a los habitantes
del mismo, sabed que:

LA SEXAGÉSIMA LEGISLATURA DEL ESTADO DE QUERÉTARO, EN EJERCICIO DE LAS FACULTADES QUE LE CONFIEREN LOS ARTÍCULOS 17, FRACCIÓN II DE LA CONSTITUCIÓN POLÍTICA DEL ESTADO LIBRE Y SOBERANO DE QUERÉTARO Y 81 DE LA LEY ORGÁNICA DEL PODER LEGISLATIVO DEL ESTADO DE QUERÉTARO, Y

CONSIDERANDO

1. Que el artículo 115, fracción IV, inciso b), de la Constitución Política de los Estados Unidos Mexicanos, determina que los municipios administrarán libremente su hacienda, la cual se formará de los rendimientos de los bienes que les pertenezcan, así como de las contribuciones y otros ingresos que las legislaturas establezcan a su favor, y en todo caso, de las Participaciones Federales que serán cubiertas por la Federación a los Municipios con arreglo a las bases, montos y plazos que anualmente se determinen por las legislaturas de los Estados. De lo anterior, deriva el derecho de los municipios de recibir, entre otros recursos, Participaciones Federales conforme a las leyes estatales en la materia.

2. Que una de las características de las Participaciones Federales es que su naturaleza es resarcitoria, pues tienen como fin asignar los recursos de manera proporcional a las participaciones de las entidades federativas en la actividad económica y la recaudación, por lo tanto, generan incentivos para incrementar el crecimiento económico y el esfuerzo recaudatorio de las entidades. Las Participaciones Federales forman parte del denominado "Gasto No Programable", por lo que en el Presupuesto de Egresos de la Federación aparecen como una estimación de lo que se espera se transfiera a las entidades federativas y municipios, dependiendo del comportamiento de la recaudación Federal Participable.

Por otro lado, las Aportaciones Federales son de carácter compensatorio, es decir, su finalidad es asignar recursos en proporción directa a los rezagos y necesidades que observan las entidades federativas en materia de salud, educación, infraestructura, y desarrollo social, entre otros. Las Aportaciones Federales son parte del "Gasto Programable" por lo que una vez establecido el monto del ramo en el Presupuesto de Egresos de la Federación, se garantiza a las entidades su recepción en una cuantía con independencia de su desempeño económico y recaudatorio.

3. Que el artículo 1o. de la Ley de Coordinación Fiscal, establece como objeto de dicho instrumento coordinar el sistema fiscal de la Federación con las entidades federativas, así como con los municipios y demarcaciones territoriales, para establecer la participación que corresponda a sus haciendas públicas en los ingresos federales; distribuir entre ellos dichas participaciones; fijar reglas de colaboración administrativa entre las diversas autoridades fiscales; constituir los organismos en materia de coordinación fiscal; y dar las bases de su organización y funcionamiento.

Del precepto citado se observan diversos puntos rectores que reafirman la facultad de los municipios para recibir y aplicar los recursos remitidos desde la federación, los cuales pueden ser limitados solo en la medida y dentro del marco que señala la Ley respectiva; lo anterior se sustenta con la siguiente interpretación judicial:

"Época: Novena Época

Registro: 163468

Instancia: Primera Sala

Tipo de Tesis: Aislada

Fuente: Semanario Judicial de la Federación y su Gaceta

Tomo XXXII, Noviembre de 2010

Materia(s): Constitucional

Tesis: 1a. CXI/2010

Página: 1213

HACIENDA MUNICIPAL. PRINCIPIOS, DERECHOS Y FACULTADES EN ESA MATERIA, PREVISTOS EN EL ARTÍCULO 115, FRACCIÓN IV, DE LA CONSTITUCIÓN POLÍTICA DE LOS ESTADOS UNIDOS MEXICANOS.

El citado precepto constitucional establece diversos principios, derechos y facultades de contenido económico, financiero y tributario a favor de los municipios para el fortalecimiento de su autonomía a nivel constitucional, los cuales, al ser observados, garantizan el respeto a la autonomía municipal, y son los siguientes: a) el principio de libre administración de la hacienda municipal, que tiene como fin fortalecer la autonomía y autosuficiencia económica de los municipios, para que tengan libre disposición y aplicación de sus recursos y satisfagan sus necesidades sin estar afectados por intereses ajenos que los obliguen a ejercer sus recursos en rubros no prioritarios o distintos de sus necesidades reales, en los términos que fijen las leyes y para el cumplimiento de sus fines públicos; además, este principio rige únicamente sobre las participaciones federales y no respecto de las aportaciones federales, pues las primeras tienen un componente resarcitorio, ya que su fin es compensar la pérdida que resienten los estados por la renuncia a su potestad tributaria originaria de ciertas fuentes de ingresos, cuya tributación se encomienda a la Federación; mientras que las aportaciones federales tienen un efecto redistributivo, que apoya el desarrollo estatal y municipal, operando con mayor intensidad en los estados y municipios económicamente más débiles, para impulsar su desarrollo, tratándose de recursos preetiquetados que no pueden reconducirse a otro tipo de gasto más que el indicado por los fondos previstos en la Ley de Coordinación Fiscal; b) el principio de ejercicio directo del ayuntamiento de los recursos que integran la hacienda pública municipal, el cual implica que todos los recursos de la hacienda municipal, incluso los que no están sujetos al régimen de libre administración hacendaria -como las aportaciones federales-, deben ejercerse en forma directa por los ayuntamientos o por quienes ellos autoricen conforme a la ley. Así, aun en el caso de las aportaciones federales esta garantía tiene aplicación, ya que si bien estos recursos están preetiquetados, se trata de una preetiquetación temática en la que los municipios tienen flexibilidad en la decisión de las obras o actos en los cuales invertirán los fondos, atendiendo a sus necesidades y dando cuenta de su utilización a posteriori en la revisión de la cuenta pública correspondiente; c) el principio de integridad de los recursos municipales, consistente en que los municipios tienen derecho a la recepción puntual, efectiva y completa tanto de las participaciones como de las aportaciones federales, pues en caso de entregarse extemporáneamente, se genera el pago de los intereses correspondientes; d) el derecho de los municipios a percibir las contribuciones, incluyendo las tasas adicionales que establezcan los estados sobre la propiedad inmobiliaria, de su fraccionamiento, división, consolidación, traslación y mejora, así como las que tengan por base el cambio de valor de los inmuebles; e) el principio de reserva de fuentes de ingresos municipales, que asegura a los municipios tener disponibles ciertas fuentes de ingreso para atender el cumplimiento de sus necesidades y responsabilidades públicas; f) la facultad constitucional de los ayuntamientos, para que en el ámbito de su competencia, propongan a las legislaturas estatales las cuotas y tarifas aplicables a impuestos, derechos, contribuciones de mejoras y las tablas de valores unitarios de suelo y construcciones que sirvan de base para el cobro de las contribuciones sobre la propiedad inmobiliaria, propuesta que tiene un alcance superior al de fungir como elemento necesario para poner en movimiento a la maquinaria legislativa, pues ésta tiene un rango y una visibilidad constitucional equivalente a la facultad decisoria de las legislaturas estatales; y, g) la facultad de las legislaturas estatales para aprobar las leyes de ingresos de los municipios.

Controversia constitucional 70/2009. Municipio de Santiago Yaveo, Choapam, Estado de Oaxaca. 2 de junio de 2010. Cinco votos. Ponente: José Ramón Cossío Díaz. Secretarios: Laura Patricia Rojas Zamudio y Raúl Manuel Mejía Garza”.

4. Que en nuestra entidad, la Ley de Coordinación Fiscal Estatal Intermunicipal del Estado de Querétaro es el ordenamiento legal que marca la pauta para la coordinación del Sistema Fiscal del Estado con cada uno de los municipios que lo integran, en relación a las participaciones que a cada uno de éstos corresponda de los ingresos que por Participaciones Federales obtenga el Estado, en la forma y términos que señala la Ley referida.

Es ese ordenamiento el que establece que a los municipios del Estado de Querétaro les corresponde el porcentaje que anualmente determine la Legislatura del Estado, el cual no podrá ser inferior al 20% (veinte por ciento) del total de participaciones que por ingresos federales reciba el Estado, provenientes del Fondo General de Participaciones, del Impuesto Federal sobre Tenencia o uso de Vehículos, del Impuesto Especial sobre Producción y Servicios, del Impuesto sobre Automóviles Nuevos y del Fondo de Fiscalización; además del 100% (cien por ciento) del Fondo de Fomento Municipal, contenidos en la Ley de Coordinación Fiscal.

En ese sentido, dicha Ley es la base fundamental para la distribución de recursos provenientes de la federación. No está demás indicar que, dentro de sus componentes, todos y cada uno de ellos está claramente desarrollado y con estricto apego a la normatividad federal y al texto de la Constitución Política de los Estados Unidos Mexicanos; robustecida además con la interpretación del Máximo Tribunal del País, localizable bajo el rubro:

“Época: Décima Época

Registro: 159941

Instancia: Pleno

Tipo de Tesis: Jurisprudencia

Fuente: Semanario Judicial de la Federación y su Gaceta

Libro XIII, Octubre de 2012, Tomo 1

Materia(s): Constitucional

Tesis: P./J. 26/2012 (9a.)

Página: 475

COORDINACIÓN FISCAL PARA EL ESTADO DE OAXACA. EL PROPIO SISTEMA DE DISTRIBUCIÓN DE PARTICIPACIONES FEDERALES PARA LOS MUNICIPIOS, PERMITE CUMPLIR CON LOS REQUISITOS FORMALES DE FUNDAMENTACIÓN Y MOTIVACIÓN INMERSOS EN EL PRINCIPIO DE INTEGRIDAD DE LOS RECURSOS ECONÓMICOS MUNICIPALES (DECRETO NÚMERO 748, PUBLICADO EN EL PERIÓDICO OFICIAL DE ESA ENTIDAD EL 29 DE DICIEMBRE DE 2008).

A través de la regulación contenida en la Ley de Coordinación Fiscal para el Estado de Oaxaca, así como en la prevista en la Ley de Coordinación Fiscal, se prevén las disposiciones atinentes a cómo deben realizarse los cálculos de las participaciones que la Federación transfiere a los Estados y éstos, a su vez, a los Municipios, y el mecanismo a través del cual se dan a conocer a éstos dichos aspectos. Lo anterior es así, porque de los artículos 11 de la Ley de Coordinación Fiscal para el Estado de Oaxaca y 6 de la Ley de Coordinación Fiscal, se advierte que el Estado de Oaxaca debe: a) establecer anualmente mediante decreto publicado en el Periódico Oficial del Gobierno del Estado, las bases, factores de distribución, montos estimados y plazos de las participaciones municipales para el ejercicio de que se trate; b) publicar mediante decreto inserto en el citado medio de difusión oficial, los montos de las participaciones estimadas, quince días después de que la Secretaría de Hacienda y Crédito Público dé a conocer en el Diario Oficial de la Federación, las participaciones estimadas para cada ejercicio que le correspondan al Estado de Oaxaca y de las que éste deba participar a sus Municipios; c) independientemente de la publicación anterior, por conducto de la Secretaría de Finanzas, proporcionar por escrito a cada uno de los Municipios el monto anual estimado de sus participaciones; d) publicar trimestralmente en el Periódico Oficial local, el importe de las participaciones entregadas; y e) publicar dentro de los tres primeros meses del ejercicio inmediato posterior, el monto definitivo que le haya correspondido a los Municipios en el ejercicio de que se trate; de donde se colige que es a través de dicha normativa como se cumplen los requisitos formales de fundamentación y motivación inmersos en el principio de integridad de los recursos económicos municipales, contenido en el artículo 115, fracción IV, de la Constitución Política de los Estados Unidos Mexicanos, ya que en ella se vincula a la autoridad estatal a cumplir con diversos mandatos que brindan a los Municipios la información y elementos necesarios para conocer con certeza cómo se determinan los montos específicos que les son entregados por dicho concepto”.

En razón de lo señalado, se puede afirmar que la presente Ley contiene los factores de cálculo y elementos que se toman en cuenta para la distribución de las respectivas Participaciones Federales; así pues, el porcentaje atiende a la realidad municipal y con ello distribuye de forma eficiente las Participaciones Federales, atendiendo los principios de proporcionalidad y equidad.

5. Que el propósito del legislador es generar el equilibrio armónico en la calidad de vida de los habitantes de todos los municipios del Estado, fortaleciendo a aquellos que se ven menos favorecidos, mediante la distribución directa de las Participaciones Federales, estableciendo un 2.50% (dos punto cincuenta por ciento) adicional al 20% (veinte por ciento) de las Participaciones Federales que establece la ley, resultando congruente el desarrollo económico y fortalecimiento de los municipios.

El citado 2.50% (dos punto cincuenta por ciento) adicional, será distribuido de manera “inversamente proporcional” con respecto al 20% (veinte por ciento) de las Participaciones Federales.

6. Que para el cálculo del porcentaje para la distribución del mencionado 2.50% (dos punto cincuenta por ciento), la “relación inversamente proporcional” a que se refiere el punto inmediato anterior, es resultado del siguiente procedimiento:

- a) *Tomar el porcentaje que se indica para la distribución del 20% (veinte por ciento) de las Participaciones Federales.*
- b) *Deberá ser invertido el resultado, dividiendo la unidad (1) entre el porcentaje mencionado en el inciso a) para cada municipio.*
- c) *La suma de las cantidades obtenidas por cada municipio es a 100, como dicha cantidad es a la incógnita “Porcentaje del 2.50% (dos punto cincuenta por ciento).*

7. Que el procedimiento para determinar los porcentajes con los que se distribuirán las Participaciones Federales que corresponden a cada municipio, señala que se deben aplicar las fórmulas contenidas en la Ley, mismas que en un primer momento se integran con información proporcionada por el Instituto Nacional de Estadística y Geografía, la Secretaría de Desarrollo Sustentable del Poder Ejecutivo del Estado de Querétaro y la Entidad Superior de Fiscalización del Estado de Querétaro. Dicha información corresponde a la superficie territorial de cada municipio y la total del Estado; la información relativa a la población de cada municipio del Estado de Querétaro, así como el número asignado por nivel de marginación de cada uno; al número asignado que por región económica le corresponde a cada municipio del Estado de Querétaro; y la información relativa a los ingresos propios de cada Municipio del Estado de Querétaro, del periodo comprendido del 1 de octubre de 2020 al 30 de septiembre de 2021, respectivamente, los cuales forman parte de las variables consideradas en la Ley ya mencionada, elementos que integran del expediente que sustenta el ejercicio legislativo que nos ocupa.

8. Que la presente Ley es acorde con las exigencias que pueden permitir un verdadero fortalecimiento de los municipios del Estado de Querétaro, de conformidad con lo dispuesto por el artículo 115 de la Constitución Política de los Estados Unidos Mexicanos y con los lineamientos establecidos en las Leyes de la materia.

Por lo anteriormente expuesto, la Sexagésima Legislatura del Estado de Querétaro, expide la siguiente:

LEY QUE FIJA LAS BASES, MONTOS Y PLAZOS CONFORME A LOS CUALES SE DISTRIBUIRÁN LAS PARTICIPACIONES FEDERALES CORRESPONDIENTES A LOS MUNICIPIOS DEL ESTADO DE QUERÉTARO, PARA EL EJERCICIO FISCAL 2022.

Artículo 1. La presente Ley tiene por objeto establecer las bases, fórmulas, porcentajes, variables y plazos bajo los cuales se cubrirán las Participaciones Federales que correspondan en el Ejercicio Fiscal 2022, a los municipios del Estado de Querétaro.

Artículo 2. Para los efectos de esta Ley, son Participaciones Federales las asignaciones que por ingresos federales correspondan a los municipios, en los términos de la Ley de Coordinación Fiscal y las que señalen otros ordenamientos fiscales aplicables.

Artículo 3. Las Participaciones Federales provenientes del Fondo General de Participaciones, del Fondo de Fiscalización y del Fondo de Fomento Municipal; las derivadas del Impuesto Federal sobre Tenencia y Uso de Vehículos; del Impuesto Especial sobre Producción y Servicios; del Impuesto Sobre Automóviles Nuevos; del Impuesto sobre la Venta de Bienes, cuya enajenación se encuentra gravada por la Ley del Impuesto Especial sobre Producción y Servicios; y de los Incentivos por la enajenación de bienes inmuebles derivados del Impuesto Sobre la Renta, serán cubiertas a los municipios por conducto del Estado y se sujetarán al régimen que contienen las leyes en la materia.

Artículo 4. El cálculo de la distribución se efectúa conforme a la ley en la materia, misma que pormenoriza el procedimiento de forma clara y detallada.

Así pues, conforme a los artículos 5 y 6 de la Ley de Coordinación Fiscal Estatal Intermunicipal del Estado de Querétaro, se determina el porcentaje que a cada municipio corresponde, por concepto del 20% (veinte por ciento) del total de las participaciones que por ingresos federales reciba el Estado, de acuerdo a la siguiente fórmula:

$$(RPM) + (RIM) + (RMS) + (RZM) = \text{Porcentaje por municipio.}$$

Para determinar el coeficiente de distribución se debe considerar contar, para la determinación de las variables contenidas en la fórmula, con la siguiente información: el número de habitantes de cada municipio y el total por el Estado con base en la última información oficial que se emita; los ingresos propios por municipio y la suma total por los 18 municipios, conforme a los datos con que cuenta la Entidad Superior de Fiscalización del Estado de Querétaro; la superficie territorial de cada municipio y el total por el Estado, conforme a los últimos datos con que cuente el Instituto Nacional de Estadística y Geografía y la Zona para los municipios del Estado, la que se determina conforme a lo que establece el artículo 12 de la Ley de Coordinación Fiscal Estatal Intermunicipal del Estado de Querétaro.

La Zona que a cada municipio corresponde se calcula aplicando la siguiente fórmula, cuya principal variable es la suma de Componente por cada municipio (CM):

$$[(1/CM) / \sum (1/CM)] (100) - 1 = \text{Zona}$$

Donde:

CM = Suma de Componentes por cada Municipio, es decir,

CM = CMH + CMT + CMM1 + CMR por cada Municipio.

CMH = Componente Municipal de Habitantes.

CMT = Componente Municipal de Territorio. C

MM1 = Componente Municipal de Marginación.

CMR = Componente Municipal de Región Económica.

$\sum (1/CM)$ = La suma de las fracciones (1/CM) de cada uno de los dieciocho municipios.

La determinación de la suma de Componentes por cada Municipio resulta de calcular para cada Municipio los componentes municipales relativos a: el número de habitantes, la superficie territorial, el nivel de marginación y la región económica.

La determinación de estos componentes se divide para su cálculo, en cuatro partes:

El **Componente Municipal de Habitantes (CMH)** representa el 20% de la Zonificación, su coeficiente resulta de aplicar el 20% al número de habitantes de cada municipio y el resultado dividirlo entre el total de habitantes en el Estado, con base en los datos contenidos en el último informe oficial emitido relativos al número de habitantes de cada municipio para el año en que se aplicarán los ingresos.

El **Componente Municipal de Territorio (CMT)** representa el 10% de la Zonificación, su coeficiente resulta de aplicar el 10% al número de kilómetros cuadrados del territorio de cada municipio y el resultado dividirlo entre el total de extensión territorial del Estado, considerando la información contenida en el último informe oficial emitido por el Instituto Nacional de Estadística y Geografía.

El **Componente Municipal de Marginación (CMM1)** representa el 30% de la Zonificación, su coeficiente resulta de aplicar el 30% al número asignado por nivel de marginación de cada municipio y el resultado dividirlo entre el entero que resulta de la suma de los números de los niveles de marginación de los 18 municipios del Estado, con base en la última información oficial que hubiere dado a conocer la autoridad competente en este caso, para cada municipio.

El **Componente Municipal de Región Económica (CMR)** representa el 40% de la Zonificación, su coeficiente resulta de aplicar el 40% al número asignado que por región económica de cada municipio y el resultado dividirlo entre el total que resulta de la suma de los números asignados a los municipios del Estado, considerando la información emitida por la Secretaría de Desarrollo Sustentable del Poder Ejecutivo del Estado de Querétaro.

Una vez determinados los componentes municipales por municipio (CM) se sumarán y al resultado se le aplicará la función de proporcionalidad inversa; para ello se dividirá la unidad (1), que en este caso será una constante, entre el componente municipal determinado para cada uno de los municipios. Determinada la proporcionalidad inversa del Componente Municipal, se obtendrá la relación porcentual del mismo respecto de la sumatoria de los coeficientes determinados como proporcionalidad inversa para cada municipio, al resultado que se obtenga de esta operación se multiplicará por cien y se le restará la unidad (1), para obtener el coeficiente de la Zonificación de los municipios del Estado de Querétaro.

Obtenida la Zonificación de los municipios del Estado de Querétaro, variable necesaria para calcular el porcentaje que servirá para la distribución de las Participaciones Federales y el Fondo de Fomento Municipal, de conformidad con la fórmula y procedimiento establecido respectivamente en los artículos 5 y 6 de la Ley en mención, se da lugar al cálculo de relaciones porcentuales respecto del total del Estado, conforme a la siguiente fórmula:

$$(RPM) + (RIM) + (RMS) + (RZM) = \text{Porcentaje por municipio.}$$

- A. La relación porcentual por habitante representa el 40% del coeficiente de distribución, su cálculo resulta de multiplicar el número de habitantes de cada municipio por el 40%, el resultado se dividirá entre el número de habitantes en el Estado, el cálculo se hará con base en la última información oficial sobre población que se emita, para el año en que se aplicarán los ingresos (RPM).
- B. La relación porcentual por ingresos, representa el 30% del coeficiente de distribución, su cálculo resulta de multiplicar el monto relativo a ingresos propios de cada municipio por el 30%, el resultado se dividirá entre la suma total de los ingresos reportados por los municipios del Estado, el cálculo se hará conforme a los datos ofrecidos por la Entidad Superior de Fiscalización del Estado, que corresponde, según sea el caso, al periodo fijado en la fracción II del artículo 5 de la Ley de Coordinación Fiscal Estatal Intermunicipal del Estado de Querétaro (RIM).
- C. La relación porcentual por superficie territorial representa el 20% del coeficiente de distribución, su cálculo resulta de multiplicar la superficie territorial de cada municipio por el 20% y el resultado dividirlo entre la superficie territorial total del Estado, conforme a los últimos datos con que cuente el Instituto Nacional de Estadística y Geografía (RSM).
- D. La relación porcentual por Zonificación municipal representa el 10% del coeficiente de distribución, su cálculo resulta de multiplicar el coeficiente determinado como zona por municipio - cuyo cálculo se desarrolla en la primera parte de esta descripción-, por el 10%, el resultado se dividirá entre la suma de los coeficientes determinados como zonas para los 18 municipios, de acuerdo a lo que establece el artículo 12 de la Ley de Coordinación Fiscal Estatal Intermunicipal del Estado de Querétaro (RZM).

Determinadas las relaciones porcentuales por componente y por municipio, se sumarán y se multiplicarán por 100, con lo que se determinará el porcentaje que servirá para la distribución de las Participaciones Federales y el Fondo de Fomento Municipal.

Artículo 5. Se distribuirá entre los municipios del Estado de Querétaro el 22.50% (veintidós punto cincuenta por ciento) de las Participaciones Federales que corresponden al Estado, provenientes del Fondo General de Participaciones, del Fondo de Fiscalización, del Impuesto sobre Tenencia o Uso de Vehículos, del Impuesto Especial sobre Producción y Servicios, del Impuesto sobre Automóviles Nuevos, en términos de la Ley de Coordinación Fiscal, así como del Impuesto sobre la Venta de Bienes, cuya Enajenación se encuentra gravada por la Ley del Impuesto Especial sobre Producción y Servicios que se refiere la Ley de Hacienda del Estado, de los Incentivos por la enajenación de bienes inmuebles derivados del Impuesto Sobre la Renta.

Asimismo, se distribuirá el 100% (cien por ciento) del Fondo de Fomento Municipal que perciba el Estado de Querétaro, en el ejercicio fiscal 2022, considerando los porcentajes señalados en el artículo 6 de la presente Ley, de acuerdo a lo siguiente:

- I. Del total del Fondo de Fomento Municipal recibido por el Estado de Querétaro, se descontará de éste, el monto de participaciones que reciba el Estado correspondiente al 30% del excedente del Fondo de Fomento Municipal con respecto a 2013 al que se refiere la fórmula de distribución del Fondo de Fomento Municipal establecida en el artículo 2-A, fracción III, de la Ley de Coordinación Fiscal, será ministrado en su totalidad a los Municipios conforme a lo señalado por las disposiciones que para tal efecto se encuentran contenidas en el presente ordenamiento.

El 30% del excedente del Fondo de Fomento Municipal con respecto a 2013, al que se refiere la fórmula de distribución del Fondo de Fomento Municipal establecida en el artículo 2-A, fracción III, de la Ley de Coordinación Fiscal, será ministrado únicamente entre los municipios del Estado que tengan celebrado convenio para el cobro del impuesto predial con el Poder Ejecutivo del Estado de Querétaro, publicado en el Periódico Oficial del Gobierno del Estado "La Sombra de Arteaga" y éste haya sido reconocido por la Secretaría de Hacienda y Crédito Público, en el entendido que de no haber suscrito dicho convenio o el mismo no se encuentre vigente, el municipio no será elegible para la distribución de las participaciones a que se refiere la citada fracción. La distribución se realizará conforme a la suma de dos componentes: el primer componente se distribuirá bajo el factor definido en el artículo 6 del presente ordenamiento; en el entendido que, en caso de que la totalidad de los municipios del Estado de Querétaro no celebraran el convenio mencionado, los factores de los municipios participantes deberán ser ponderados bajo la suma del 100% y, el segundo componente se distribuirá por partes iguales entre los municipios participantes, del porcentaje pendiente de distribuir con relación al 100%.

Artículo 6. De las Participaciones Federales a que se refiere el artículo 4 de esta Ley, exceptuando la recaudación por concepto del Impuesto Especial sobre Producción y Servicios por la enajenación de gasolinas o diésel, a que se refiere el artículo 4o-A de la Ley de Coordinación Fiscal, que correspondan a los municipios del Estado por concepto de ingresos federales, el 20% (veinte por ciento) se distribuirá de acuerdo a los siguientes porcentajes:

Municipios	Porcentaje 20%
Amealco de Bonfil	2.9924
Arroyo Seco	2.4078
Cadereyta de Montes	4.1245
Colón	3.6517
Corregidora	7.9783
El Marqués	11.3718
Ezequiel Montes	1.9720
Huimilpan	1.9212
Jalpan de Serra	3.2286
Landa de Matamoros	2.6584
Pedro Escobedo	2.7267
Peñamiller	2.1966
Pinal de Amoles	2.7590
Querétaro	34.5597
San Joaquín	1.5556
San Juan del Río	8.8142
Tequisquiapan	2.7365
Tolimán	2.3450
Total	100.0000

Artículo 7. El 2.50% (dos punto cincuenta por ciento) restante de las Participaciones Federales a que se refiere el artículo 4 de esta Ley, exceptuando la recaudación por concepto del Impuesto Especial sobre Producción y Servicios por la enajenación de gasolinas o diésel, a que se refiere el artículo 4o-A de la Ley de Coordinación Fiscal, que corresponda a los municipios del Estado, por concepto de ingresos federales, se distribuirá de manera inversamente proporcional al factor referido en el artículo que antecede, de acuerdo a los porcentajes siguientes:

La determinación de su coeficiente resulta de aplicar la función de proporcionalidad inversa al porcentaje que se determinó para la distribución de las Participaciones Federales y el Fondo de Fomento Municipal, de acuerdo al artículo 6 de la Ley de Coordinación Fiscal Estatal Intermunicipal del Estado de Querétaro y al artículo 4 de esta Ley. Lo anterior consiste en que se divida un valor constante que en este caso será la unidad (1) entre el porcentaje determinado y detallado en el artículo 5 de esta Ley, el coeficiente que resulte por municipio se dividirá a su vez entre la sumatoria de los coeficientes de los 18 municipios del Estado, obteniendo con ello el factor que servirá para la distribución del excedente del 2.5% autorizado por la Legislatura, el que por último tendrá que multiplicarse por 100.

Municipios	Porcentaje 2.5%
Amealco de Bonfil	5.6125
Arroyo Seco	6.9752
Cadereyta de Montes	4.0721
Colón	4.5992
Corregidora	2.1051
El Marqués	1.4769
Ezequiel Montes	8.5169
Huimilpan	8.7421
Jalpan de Serra	5.2019
Landa de Matamoros	6.3176
Pedro Escobedo	6.1595
Peñamiller	7.6461
Pinal de Amoles	6.0874
Querétaro	0.4860
San Joaquín	10.7967
San Juan del Río	1.9055
Tequisquiapan	6.1373
Tolimán	7.1620
Total	100.0000

Artículo 8. De las Participaciones Federales por concepto del Impuesto Especial sobre Producción y Servicios por la enajenación de gasolinas o diésel, a que se refiere el penúltimo párrafo del artículo 6 de la Ley de Coordinación Fiscal Estatal Intermunicipal del Estado de Querétaro, que correspondan a los municipios del Estado por concepto de ingresos federales, del 22.5% (veintidós punto cinco por ciento), se distribuirá el 70% (setenta por ciento) atendiendo a los niveles de población, conforme a lo señalado en la fracción I, del artículo 5, de la Ley de Coordinación Fiscal Estatal Intermunicipal del Estado de Querétaro y el 30% (treinta por ciento) restante se distribuirá de acuerdo a los Ingresos Propios, en los términos de la fracción II, del artículo 5, de la Ley de Coordinación Fiscal Estatal Intermunicipal del Estado de Querétaro, determinando los siguientes porcentajes:

- I. La primera parte representa el 70% del coeficiente de distribución, su cálculo resulta de multiplicar el número de habitantes de cada municipio por el 70%, el resultado se dividirá a su vez entre el número de habitantes en el Estado para obtener la relación porcentual correspondiente, con base en la última información oficial que emita para el año en que se aplicarán los ingresos; y

- II. La segunda parte representa el 30% del coeficiente de distribución, su cálculo resulta de multiplicar los montos relativos a ingresos propios de cada municipio por el 30%, el resultado se dividirá entre la suma total de los ingresos percibidos por todos los municipios, para obtener la relación porcentual, conforme a los datos ofrecidos por la Entidad Superior de Fiscalización del Estado, que corresponde, según sea el caso, al periodo fijado en la fracción II del artículo 5, de la Ley de Coordinación Fiscal Estatal Intermunicipal del Estado de Querétaro.

Municipios	Población	Ingresos
Amealco de Bonfil	1.9755	0.1709
Arroyo Seco	0.3884	0.0182
Cadereyta de Montes	2.0415	0.1415
Colón	1.9838	0.6158
Corregidora	6.2824	3.7130
El Marqués	6.8469	5.9347
Ezequiel Montes	1.3341	0.2134
Huimilpan	1.0879	0.2431
Jalpan de Serra	0.8081	0.0756
Landa de Matamoros	0.5555	0.0285
Pedro Escobedo	2.2877	0.4605
Peñamiller	0.5657	0.0120
Pinal de Amoles	0.8088	0.0273
Querétaro	31.0260	15.5818
San Joaquín	0.2471	0.0295
San Juan del Río	8.8016	2.2065
Tequisquiapan	2.1339	0.4786
Tolimán	0.8251	0.0491
Total	70.0000	30.0000

Artículo 9. Las Participaciones Federales a que esta Ley se refiere, se sujetarán a lo siguiente:

- I. Serán cubiertas en efectivo, sin condicionamiento alguno; y
- II. No podrán ser objeto de retención ni deducciones, son imprescriptibles e inembargables y no podrán afectarse a fines específicos, salvo el caso de obligaciones contraídas en los términos de lo establecido en el artículo 9o. de la Ley de Coordinación Fiscal.

Artículo 10. El Poder Ejecutivo del Estado de Querétaro, a través de la dependencia correspondiente, entregará a los municipios las Participaciones Federales que les correspondan, dentro de los cinco días hábiles siguientes a aquél en que el Estado las reciba; el retraso devengará intereses a favor del municipio, de acuerdo con la tasa de recargos que establece el Congreso de la Unión para los casos de pago de contribuciones a plazos.

El Presidente Municipal y el titular de la dependencia encargada de las finanzas públicas de cada Municipio, el Director de Ingresos o el titular de la unidad administrativa encargada de la recaudación de los ingresos, así como los funcionarios que mediante acuerdo autorice el titular de la dependencia encargada de las finanzas públicas municipales, según corresponda, serán las únicas facultadas para recibir las participaciones a que se refiere el presente artículo.

Artículo 11. Durante el ejercicio fiscal que corresponda y cada cuatro meses, el Poder Ejecutivo del Estado, por conducto de la Secretaría de Finanzas, realizará un ajuste de las participaciones, efectuando el cálculo sobre el correspondiente que realice la Federación. Las diferencias resultantes serán liquidadas dentro de los dos meses siguientes.

A más tardar, dentro de los siete meses siguientes al cierre de cada ejercicio fiscal, el Poder Ejecutivo del Estado, por conducto de la Secretaría de Finanzas, determinará las participaciones que correspondan a la recaudación obtenida en el ejercicio y aplicará las cantidades que hubiera afectado provisionalmente, formulando de inmediato las liquidaciones que procedan.

Artículo 12. La compensación entre el derecho del municipio a recibir participaciones y las obligaciones que tenga con el Estado, por créditos de cualquier naturaleza, operará en los términos de la Ley de Coordinación Fiscal Estatal Intermunicipal del Estado de Querétaro y demás disposiciones fiscales aplicables.

Artículo 13. En la ejecución de los planes y programas de inversión, los municipios implementarán los mecanismos de control y supervisión del gasto público, reflejando el gasto ejercido en cuentas mensuales que deberán considerar en el informe de la cuenta pública que rindan a la Entidad Superior de Fiscalización del Estado de Querétaro, conforme a lo establecido en la Constitución Política del Estado Libre y Soberano de Querétaro, la Ley para el Manejo de los Recursos Públicos del Estado de Querétaro, la Ley Orgánica Municipal del Estado de Querétaro y demás disposiciones aplicables.

Artículo 14. El Poder Ejecutivo del Estado, quince días hábiles después de que la Secretaría de Hacienda y Crédito Público publique en el Diario Oficial de la Federación el calendario de entrega, porcentaje, fórmulas y variables utilizadas, así como el monto estimado de las participaciones que el Estado reciba y de las que tiene obligación de participar a los municipios, deberá publicar en el Periódico Oficial del Gobierno del Estado de Querétaro “La Sombra de Arteaga”, los datos referidos.

Artículo 15. El Poder Ejecutivo del Estado de Querétaro publicará en el Periódico Oficial del Gobierno del Estado de Querétaro “La Sombra de Arteaga” y en un periódico de mayor circulación en la Entidad, durante el mes de enero del ejercicio fiscal 2021, el monto de las participaciones a distribuir en el mismo y las que hubieren correspondido a cada uno de los municipios durante el ejercicio fiscal del año inmediato anterior. De igual manera, deberá publicar trimestralmente el importe de las participaciones entregadas y, en su caso, el ajuste realizado al término de cada ejercicio fiscal.

Artículo 16. El Poder Ejecutivo del Estado de Querétaro, a través de la Secretaría de Finanzas, proporcionará a cada uno de los municipios del Estado, por escrito, en forma mensual y dentro de los cinco días hábiles siguientes a aquél en que se reciban las participaciones de la federación, la información de cantidades que por concepto de participaciones han sido recibidas, así como el monto que a cada uno de ellos corresponda.

Artículo 17. El Poder Ejecutivo del Estado de Querétaro, por conducto de la Secretaría de Finanzas, pondrá a disposición de los municipios respectivos, por conducto del Presidente Municipal o titular de la Dependencia encargada de las finanzas públicas o del Director de Ingresos o el titular de la unidad administrativa encargada de la recaudación de los ingresos, así como los funcionarios que mediante acuerdo autorice el titular de la dependencia encargada de las finanzas públicas municipales, la información necesaria que les permita comprobar la correcta aplicación de los porcentajes de participaciones, así como el monto de las mismas.

TRANSITORIOS

Artículo Primero. La presente Ley entrará en vigor el día 01 de enero de 2022, ordenándose su publicación en el Periódico Oficial del Gobierno del Estado de Querétaro “La Sombra de Arteaga”.

Artículo Segundo. Se derogan todas las disposiciones de igual o menor jerarquía que contravengan a la presente Ley.

ANEXOS
DATOS QUE SIRVE DE BASE PARA LA
DETERMINACIÓN DEL FACTOR DE CÁLCULO
DE LA PRESENTE LEY



CGDR.DRCNLCE QRO

Anexo de Oficio n.ºm. 1318.6/218/2021
Superficie y Población del Estado de Querétaro

Nombre de la Entidad	Clave de Municipio	Nombre de Municipio	Superficie en Km2 (*)	Población(**)
Querétaro	001	Amealco de Bonfil	713.00	66,841
	002	Pinal de Amoles	711.50	27,365
	003	Arroyo Seco	731.60	13,142
	004	Cadereyta de Montes	1,346.00	69,075
	005	Colón	809.90	67,121
	006	Corregidora	234.80	212,567
	007	Ezequiel Montes	300.10	45,141
	008	Huimilpan	388.00	36,808
	009	Jalpan de Serra	1,185.00	27,343
	010	Landa de Matamoros	718.90	18,794
	011	El Marqués	747.40	231,668
	012	Pedro Escobedo	323.10	77,404
	013	Peñamiller	694.50	19,141
	014	Querétaro	682.60	1,049,777
	015	San Joaquín	276.60	8,359
	016	San Juan del Río	770.50	297,804
	017	Tequisquiapan	369.40	72,201
	018	Tolimán	680.30	27,916
Total de Municipios:	18	Superficie Total de Querétaro	11,683.20	2,368,467

*Fuente: MARCO GEOESTADÍSTICO, DICIEMBRE 2020
 Edición: 2020
 Proyección: UNIVERSAL TRANSVERSA DE MERCATOR (UTM)
 DATUM: ITRF2008
 Ref. Descarga: <https://www.inegi.org.mx/app/biblioteca/ficha.html?upc=889463807469>

** Fuente: INEGI, Resultados del Censo de Población y Vivienda 2020

Los datos del Censo de Población y Vivienda 2020 en el sitio del INEGI en internet en el siguiente link:
https://www.inegi.org.mx/programas/ccpv/2020/default.html#Resultados_generales

Querétaro. Población total, indicadores socioeconómicos, índice y grado de marginación por municipio, 2020

Clave del municipio	Nombre del municipio	Población total	% Población de 15 años o más analfabeta	% Población de 15 años o más sin educación básica	% Ocupantes en viviendas sin drenaje ni excusado	% Ocupantes en viviendas sin energía eléctrica	% Ocupantes en viviendas sin agua entubada en el ámbito de la vivienda	% Viviendas con algún nivel de hacinamiento	% Ocupantes en viviendas con piso de tierra	% Población en localidades con menos de 5 000 habitantes	% Población ocupada con ingresos menores a 2 salarios mínimos	Índice de marginación, 2020	Grado de marginación, 2020
22001	Amealco de Bonfil	66 841	11.16	49.23	12.76	2.35	2.79	28.85	3.22	88.10	79.48	52.598	Medio
22002	Pinal de Amoles	27 365	11.38	45.96	6.16	5.00	13.97	31.77	6.33	100.00	79.25	51.265	Alto
22003	Arroyo Seco	13 142	10.90	46.22	1.95	1.07	8.73	17.33	2.72	100.00	75.78	54.381	Medio
22004	Cadereyta de Montes	69 075	8.30	42.46	12.58	1.80	3.04	26.70	2.74	77.54	74.86	53.786	Medio
22005	Colón	67 121	6.88	40.59	5.66	0.76	1.79	34.17	5.70	78.76	73.12	54.741	Bajo
22006	Corregidora	212 567	1.68	14.26	0.08	0.13	1.13	7.38	1.25	12.93	41.26	60.876	Muy Bajo
22007	Ezequiel Montes	45 141	6.77	42.73	1.53	0.47	2.82	26.62	2.67	47.62	76.87	56.101	Bajo
22008	Huimilpan	36 808	8.30	46.82	1.88	0.44	0.67	21.75	1.20	100.00	67.69	55.765	Bajo
22009	Jalpan de Serra	27 343	8.37	37.80	2.08	2.12	9.86	22.83	3.50	48.98	70.32	55.269	Bajo
22010	Landa de Matamoros	18 794	13.08	50.63	3.20	1.08	26.98	20.43	1.86	100.00	85.10	51.817	Alto
22011	El Marqués	231 668	2.88	22.55	0.57	0.35	3.61	16.28	2.83	38.53	55.04	58.700	Muy Bajo
22012	Pedro Escobedo	77 404	4.53	31.78	1.68	0.46	0.78	25.83	3.32	51.84	73.35	56.920	Muy Bajo
22013	Peñamiller	19 141	8.75	46.42	7.79	1.49	10.09	28.75	3.23	100.00	78.24	53.057	Medio
22014	Querétaro	1 049 777	1.95	17.17	0.21	0.10	1.00	10.54	1.45	7.14	51.04	60.324	Muy Bajo
22015	San Joaquín	8 359	12.77	45.86	7.17	2.93	12.65	22.01	3.15	100.00	75.03	52.464	Alto
22016	San Juan del Río	297 804	3.13	24.05	0.95	0.31	1.11	16.32	1.14	27.04	63.72	58.771	Muy Bajo
22017	Tequisquiapan	72 201	4.43	30.49	1.00	0.64	1.34	23.44	2.94	34.64	75.18	57.301	Muy Bajo
22018	Tolimán	27 916	7.27	38.85	11.10	2.50	6.39	33.72	5.47	77.47	72.85	53.288	Medio

Fuente: Estimaciones del CONAPO con base en el INEGI, censo 2020.

ENTIDAD SUPERIOR DE FISCALIZACIÓN DEL ESTADO INGRESOS PROPIOS MUNICIPALES DE OCTUBRE 2020 A SEPTIEMBRE 2021						
	AMEALCO DE BONFI	ARROYO SECO	CADEREYTA DE MONTES	COLÓN	CORREGIDORA	EL MARQUÉS
TOTAL DE INGRESOS PROPIOS	47,989,756.00	5,107,052.00	39,724,721.00	172,920,206.00	1,042,555,864.00	1,666,371,127.00
	EZEQUIEL MONTES	HUIMILPAN	JALPAN DE SERRA	LANDA DE MATAMOROS	PEDRO ESCOBEDO	PEÑAMILLER
TOTAL DE INGRESOS PROPIOS	59,921,383.00	68,248,188.00	21,217,598.00	8,003,823.00	129,302,598.00	3,365,700.00
	PINAL DE AMOLES	QUERÉTARO	SAN JOAQUÍN	SAN JUAN DEL RÍO	TEQUISQUIAPAN	TOLIMÁN
TOTAL DE INGRESOS PROPIOS	7,652,828.00	4,375,122,473.00	8,294,234.00	619,541,216.00	134,382,172.00	13,774,869.00

Fuente: Entidad Superior de Fiscalización del Estado, balanzas de comprobación octubre 2020 y septiembre 2021.



Componente Municipal de Región Económica (CMR)

Municipio	Región Económica	Número asignado ^{1/}	CMR ^{2/}
Amealco de Bonfil	Sur	3	0.026667
Arroyo Seco	Sierra Gorda	1	0.008889
Cadereyta de Montes	Semidesierto	2	0.017778
Colón	Semidesierto	2	0.017778
Corregidora	Centro	4	0.035556
El Marqués	Centro	4	0.035556
Ezequiel Montes	Sur	3	0.026667
Huimilpan	Centro	4	0.035556
Jalpan de Serra	Sierra Gorda	1	0.008889
Landa de Matamoros	Sierra Gorda	1	0.008889
Pedro Escobedo	Sur	3	0.026667
Peñamiller	Semidesierto	2	0.017778
Pinal de Amoles	Sierra Gorda	1	0.008889
Querétaro	Centro	4	0.035556
San Joaquín	Semidesierto	2	0.017778
San Juan del Río	Sur	3	0.026667
Tequisquiapan	Sur	3	0.026667
Tolimán	Semidesierto	2	0.017778
TOTAL		45	0.400000

Fuente: Elaborado por la Secretaría de Desarrollo Sustentable con datos del Instituto Nacional de Estadística, Geografía (INEGI).

^{1/} Número asignado de acuerdo con la Ley de Coordinación Fiscal Estatal Intermunicipal del Estado de Querétaro en el Artículo 12, sección IV.

^{2/} Componente Municipal de Región Económica elaborado bajo la metodología desarrollada en la Ley de Coordinación Fiscal Estatal Intermunicipal del Estado de Querétaro en el Artículo 12, sección IV.

LO TENDRÁ ENTENDIDO EL CIUDADANO GOBERNADOR CONSTITUCIONAL DEL ESTADO DE QUERÉTARO Y MANDARÁ SE IMPRIMA, PUBLIQUE Y OBSERVE.

DADO EN EL SALÓN DE SESIONES “CONSTITUYENTES 1916-1917” RECINTO OFICIAL DEL PODER LEGISLATIVO DEL ESTADO DE QUERÉTARO, A LOS ONCE DÍAS DEL MES DE DICIEMBRE DEL AÑO DOS MIL VEINTIUNO.

**ATENTAMENTE
SEXAGÉSIMA LEGISLATURA
DEL ESTADO DE QUERÉTARO
MESA DIRECTIVA**

**DIP. BEATRIZ GUADALUPE MARMOLEJO ROJAS
PRESIDENTA**
Rúbrica

**DIP. GRACIELA JUAREZ MONTES
SEGUNDA SECRETARIA**
Rúbrica

Mauricio Kuri González, Gobernador del Estado de Querétaro, de conformidad con lo dispuesto en los artículos 22 fracción I, 23 de la Constitución Política del Estado Libre y Soberano de Querétaro y 8 de la Ley Orgánica del Poder Ejecutivo del Estado de Querétaro; expido y promulgo la presente **LEY QUE FIJA LAS BASES, MONTOS Y PLAZOS CONFORME A LOS CUALES SE DISTRIBUIRÁN LAS PARTICIPACIONES FEDERALES CORRESPONDIENTES A LOS MUNICIPIOS DEL ESTADO DE QUERÉTARO, PARA EL EJERCICIO FISCAL 2022.**

Dado en el Palacio de la Corregidora, sede del Poder Ejecutivo del Estado, en la ciudad de Santiago de Querétaro, Qro., el día veinte de diciembre de dos mil veintiuno, para su debida publicación y observancia.

**Mauricio Kuri González
Gobernador del Estado de Querétaro**
Rúbrica

**María Guadalupe Murguía Gutiérrez
Secretaria de Gobierno**
Rúbrica

MAURICIO KURI GONZÁLEZ,

Gobernador del Estado de Querétaro, a los habitantes
del mismo, sabed que:

LA SEXAGÉSIMA LEGISLATURA DEL ESTADO DE QUERÉTARO, EN EJERCICIO DE LAS FACULTADES QUE LE CONFIEREN LOS ARTÍCULOS 17, FRACCIÓN II DE LA CONSTITUCIÓN POLÍTICA DEL ESTADO LIBRE Y SOBERANO DE QUERÉTARO Y 81 DE LA LEY ORGÁNICA DEL PODER LEGISLATIVO DEL ESTADO DE QUERÉTARO, Y

CONSIDERANDO

1. Que corresponde al Estado, velar por la adecuada provisión de los bienes ambientales, es decir, vigilar que su uso o consumo por determinados agentes o individuos, no impida injustificadamente la posibilidad de acceder a ellos para otros usuarios potenciales o para los demás integrantes de la sociedad.
2. Que la protección, conservación, restauración y sustentabilidad de los recursos naturales, constituyen tareas prioritarias del Estado, de conformidad con el artículo 5, de la Constitución Política del Estado Libre y Soberano de Querétaro.
3. Que, con posterioridad a la Segunda Guerra Mundial, los bienes y servicios ambientales adquirieron un valor económico dada su creciente escasez y la necesidad constante que de ellos se tiene. Así, desde una perspectiva económica, el medio ambiente o los bienes ambientales tienen la característica de constituir bienes públicos.¹
4. Que uno de los Objetivos para el Desarrollo Sostenible es la acción por el clima, bajo el objetivo de adoptar medidas urgentes para combatir el cambio climático y sus efectos², ya que está alterando las economías nacionales y afectando a distintas vidas, así como a la composición y desarrollo de la sociedad.
5. Que el Acuerdo de París, aprobado en 2015, es un tratado internacional sobre el cambio climático jurídicamente vinculante, el cual tiene como objetivo limitar el calentamiento mundial y reforzar la respuesta mundial a esta amenaza manteniendo el aumento global de la temperatura durante este siglo muy por debajo de 2°C con respecto a los niveles preindustriales³.
6. Que el 06 de junio de 2012 se publicó en el Diario Oficial de la Federación, la Ley General de Cambio Climático, la cual tuvo por objeto⁴ principalmente lo siguiente:
 - a) Garantizar el derecho a un medio ambiente sano y establecer la concurrencia de las facultades de la federación y los municipios en la elaboración y aplicación de las políticas públicas para la adaptación al cambio climático y la mitigación de gases y compuestos de efecto invernadero;
 - b) Regular las emisiones de gases y compuestos de efecto invernadero para que México contribuya a lograr la estabilización de sus concentraciones en la atmósfera a un nivel que impida interferencias antropógenas peligrosas en el sistema climático considerando, en su caso, lo previsto por el artículo 2 de la Convención Marco de las Naciones Unidas Sobre Cambio Climático y demás disposiciones derivadas de la misma;
 - c) Regular las acciones para la mitigación y adaptación al cambio climático;
 - d) Reducir la vulnerabilidad de la población y los ecosistemas del país frente a los efectos adversos del cambio climático, así como crear y fortalecer las capacidades nacionales de respuesta al fenómeno;

¹ "IMPUESTOS ECOLÓGICOS O COSTO EFICIENTES. SU ORIGEN", Tesis 2ª./J.51/2020, Jurisprudencia, Segunda Sala de la Suprema Corte de Justicia de la Nación, Gaceta del Semanario Judicial de la Federación, Libro 79, Octubre de 2020, Tomo I, página 476, registro digital 2022289.

² Organización de las Naciones Unidas. (2020). Objetivos de Desarrollo Sostenible. Obtenido de: <https://www.un.org/sustainabledevelopment/es/climate-change-2/>

³ United Nations. Climate Change. (2021). UNFCCC. Obtenido de <https://unfccc.int/es/process-and-meetings/the-paris-agreement/el-acuerdo-de-paris>

⁴ Artículo 2, de la Ley General de Cambio Climático.

- e) Fomentar la educación, investigación, desarrollo y transferencia de tecnología e innovación y difusión en materia de adaptación y mitigación al cambio climático;
- f) Establecer las bases para la concertación con la sociedad;
- g) Promover la transición hacia una economía competitiva, sustentable, de bajas emisiones de carbono y resiliente a los fenómenos hidrometeorológicos extremos asociados al cambio climático, y
- h) Establecer las bases para que México contribuya al cumplimiento del Acuerdo de París, que tiene entre sus objetivos, mantener el aumento de la temperatura media mundial por debajo de 2°C, con respecto a los niveles preindustriales, y proseguir con los esfuerzos para limitar ese aumento de la temperatura a 1.5°C, con respecto a los niveles preindustriales, reconociendo que ello reduciría considerablemente los riesgos y efectos del cambio climático.
- 7.** Que, la federación, las entidades federativas y los municipios ejercerán sus atribuciones para la mitigación y adaptación al cambio climático, de conformidad con la distribución de competencias previstas en la Ley General de Cambio Climático y demás ordenamientos aplicables.⁵
- 8.** Que, en términos del artículo 3 de la Convención Marco de las Naciones Unidas Sobre el Cambio Climático, las entidades federativas del Estado Mexicano, tienen el deber de combatir los efectos del cambio climático.⁶
- 9.** Que, las entidades federativas tienen la atribución de formular, conducir y evaluar la política en materia de cambio climático en concordancia con la política nacional, así como dirigir e instrumentar las acciones de mitigación y adaptación al cambio climático,⁷ para lo cual podrán expedir las disposiciones legales necesarias para regular las materias de su competencia.⁸
- 10.** Que, la política nacional de cambio climático se sustenta el principio de adopción de patrones de producción y consumo por parte de los sectores público, social y privado para transitar hacia una economía de bajas emisiones en carbono.⁹
- 11.** Que, la federación y las entidades federativas en el ámbito de sus respectivas competencias, tienen la facultad de diseñar, desarrollar y aplicar instrumentos económicos que incentiven el cumplimiento de los objetivos de la política nacional en materia de cambio climático.¹⁰
- 12.** Que, de conformidad con lo establecido por el artículo 92, de la Ley General de Cambio Climático, se consideran instrumentos económicos, los mecanismos normativos y administrativos de carácter fiscal, financiero o de mercado, mediante los cuales las personas asumen los beneficios y costos relacionados con la mitigación y adaptación del cambio climático, incentivándolas a realizar acciones que favorezcan el cumplimiento de los objetivos de la política nacional en la materia.
- 13.** Que, las entidades federativas y los municipios, a efecto de cumplir con lo dispuesto en la Ley General de Cambio Climático, deben promover las reformas legales necesarias a fin de fortalecer sus respectivas haciendas públicas, a través del impulso a su recaudación. Lo anterior, a fin de que dichos órdenes de gobierno cuenten con los recursos que respectivamente les permitan financiar las acciones derivadas de la entrada en vigor de la referida Ley General de Cambio Climático.¹¹

⁵ Artículo 5, de la Ley General de Cambio Climático.

⁶ "IMPUESTOS ECOLÓGICOS. LOS PREVISTOS EN LOS ARTÍCULOS 14 A 27 DE LA LEY DE HACIENDA DE ZACATECAS, QUE GRAVAN LA EMISIÓN DE GASES A LA ATMÓSFERA, Y LA EMISIÓN DE SUSTANCIAS CONTAMINANTES AL SUELO, SUBSUELO Y AGUA, NO TRASGREDEN EL ARTÍCULO 3 DE LA CONVENCIÓN MARCO DE LAS NACIONES UNIDAS SOBRE EL CAMBIO CLIMÁTICO", Tesis 2ª. XXXIX/2020 (10ª.), Segunda Sala de la Suprema Corte de Justicia de la Nación, Gaceta del Semanario Judicial de la Federación, Libro 79, Octubre de 2020, Tomo I, página 1029, registro digital 2022295.

⁷ Artículo 8, fracciones I y II, de la Ley General de Cambio Climático.

⁸ Artículo 11, de la Ley General de Cambio Climático.

⁹ Artículo 26, fracción V, de la Ley General de Cambio Climático.

¹⁰ Artículo 91, de la Ley General de Cambio Climático.

¹¹ Artículo Décimo Transitorio de la Ley General de Cambio Climático, publicada el 06 de junio de 2012, en el Diario Oficial de la Federación.

14. Que, una vez señalado lo anterior, para el Poder Ejecutivo del Estado, es prioritario ejercer las atribuciones de las que constitucional y legalmente se encuentra investido, a efecto de instar los mecanismos parlamentarios tendientes a concretar distintas adecuaciones legislativas, a fin de que en el marco jurídico de nuestra entidad federativa se encuentren incorporadas las figuras y disposiciones que se estiman necesarias en aras del interés general.

15. Que, el derecho humano a un medio ambiente sano no se agota con el simple mandato de que las autoridades estatales se abstengan de afectar indebidamente el ambiente -deber de "respetar"-, sino que conlleva también la diversa obligación de tomar todas las medidas positivas tendientes a protegerlo contra los actos de agentes no estatales que lo pongan en peligro -deber de proteger-.¹²Líneas de pensamiento que se desprenden de la tesis 2a. III/2018 (10a.), cuyos rubro y texto indican:

"DERECHO HUMANO A UN MEDIO AMBIENTE SANO. EL ESTADO TIENE LA OBLIGACIÓN DE TOMAR LAS MEDIDAS POSITIVAS TENDIENTES A PROTEGERLO CONTRA ACTOS DE AGENTES NO ESTATALES. El derecho humano referido no se agota con el simple mandato de que las autoridades estatales se abstengan de afectar indebidamente el ambiente -deber de "respetar"-, sino que conlleva también la diversa obligación de tomar todas las medidas positivas tendientes a protegerlo contra los actos de agentes no estatales que lo pongan en peligro -deber de "proteger"-.

En efecto, el deber del Estado de ofrecer protección contra los abusos cometidos por agentes no estatales, forma parte del fundamento mismo del régimen internacional de derechos humanos, y dicho deber exige que el Estado asuma una función esencial de regulación y arbitraje de las conductas de los particulares que afecten indebidamente el medio ambiente, por ejemplo, adoptando medidas apropiadas para prevenir, investigar, castigar y reparar esos abusos mediante políticas adecuadas, actividades de reglamentación y sometimiento a la justicia. Sobre esa base, se concluye que el Estado mexicano tiene el deber de proteger a las personas no sólo mediante una legislación ambiental adecuada y aplicada de manera efectiva, sino también ofreciendo protección contra posibles actuaciones nocivas de agentes privados, pues permitir que terceros puedan incidir de manera desmedida en el medio ambiente, no se encuentra a la altura de la conducta mínima esperada de un gobierno."

16. Que, la trascendencia del derecho humano cuya protección garantizan los numerales constitucionales a que se ha hecho referencia, resulta aún más evidente al considerar que puede constituirse como una condición necesaria para el disfrute de otros derechos fundamentales, como los relativos a la vida, la salud, la alimentación y al agua, entre otros, como se desprende del análisis realizado en la tesis XXVII.3o.16 CS (10a.), de rubro y texto siguientes:

"MEDIO AMBIENTE SANO. SU RELACIÓN CON EL DESARROLLO SUSTENTABLE Y OTROS DERECHOS FUNDAMENTALES QUE INTERVIENEN EN SU PROTECCIÓN. Los principios 2, 3, 4, 7 y 15 de la Declaración de Río sobre el Medio Ambiente y el Desarrollo, surgida de la Conferencia de las Naciones Unidas reunida en Río de Janeiro, Brasil, del 3 al 14 de junio de 1992, así como el informe Brundtland en materia de desarrollo sostenible, brindan herramientas que permiten establecer la incorporación intrínseca de la sustentabilidad en el contexto del derecho humano a un medio ambiente sano, reconocido en el artículo 4o., párrafo quinto, de la Constitución Política de los Estados Unidos Mexicanos, sobre un marco económico y social del desarrollo. Así, el principio constitucional de protección al medio ambiente sano y la obligación de garantizar su pleno ejercicio, conllevan incorporar un entendimiento central del concepto de sustentabilidad ecológica con trascendencia jurídica, a fin de garantizar la utilización de los recursos naturales para las generaciones presentes y futuras, en la inteligencia de que su importancia vital radica en evitar su deterioro, como una condición necesaria para el disfrute de otros derechos fundamentales. En consecuencia, la obligación del Estado de proteger dicha prerrogativa y disponer que sus agentes garanticen su respeto, implica compaginar metas fundamentales entre el desarrollo económico y la preservación de los recursos, mediante el desarrollo sustentable, que persigue el logro de los objetivos esenciales siguientes: (i) la eficiencia en la utilización de los recursos y el crecimiento cuantitativo; (ii) la limitación de la pobreza, el mantenimiento de los diversos sistemas sociales y culturales y la equidad social; y, (iii) la preservación de los sistemas físicos y biológicos –recursos naturales, en sentido amplio– que sirven de soporte a la vida de los seres humanos, con lo cual se tutelan diversos derechos inherentes a las personas, como los relativos a la vida, la salud, la alimentación y al agua, entre otros."

¹² "DERECHO HUMANO A UN MEDIO AMBIENTE SANO. EL ESTADO TIENE LA OBLIGACIÓN DE TOMAR MEDIDAS POSITIVAS TENDIENTES A PROTEGERLO CONTRA ACTOS DE AGENTES NO ESTATALES", Tesis 2ª. III/2018 (10ª.), Segunda Sala de la Suprema Corte de Justicia de la Nación, Gaceta del Semanario Judicial de la Federación, Libro 50, Enero de 2018, Tomo I, página 532, registro digital 2016009.

17. Que, en ese orden de ideas, en fecha 22 de septiembre del año en curso, se aprobó por parte de la Quincuagésima Novena Legislatura del Estado de Querétaro, el Código Ambiental del Estado de Querétaro, el cual, conforme a lo previsto en sus artículos 1 y 2, fracción I, es reglamentario del ya comentado artículo 5 de la Norma Suprema Local y tiene por objeto, entre otros, fijar las bases para garantizar el derecho de quienes se encuentren en el territorio del Estado, a vivir en un medio ambiente propicio para su desarrollo, salud y bienestar.

18. Que, en razón de lo expuesto, resulta evidente la pertinencia de impulsar medidas en el contexto del marco jurídico local que permitan desde diversas aristas proveer para el alcance de los altos objetivos expuestos con anterioridad, entre ellas las de carácter tributario, desde el ámbito de competencia de esta entidad federativa, y con apego irrestricto a los principios de justicia en la materia tutelados por el artículo 31, fracción IV, de la Ley Suprema, como lo son, los impuestos de carácter ecológico.

19. Que, el Poder Judicial de la Federación ha señalado que las contribuciones siempre tienen un fin fiscal (recaudatorio); sin embargo, dichas contribuciones pueden tener además otros fines de índole extrafiscal, que deben fundamentarse, entre otras, en las prescripciones del artículo 25 constitucional. Se agrega también, que la recaudación en sí, no constituye un fin, sino un medio para obtener ingresos encaminados a satisfacer necesidades sociales, y no para la acumulación de recursos de parte del Estado.

20. Que, en este mismo sentido, la jurisprudencia 28/2007 de la Suprema Corte de Justicia de la Nación, señala que los fines extrafiscales pueden entenderse como razones que orientan a las leyes tributarias al control, regulación y fomento de ciertas actividades o sectores económicos, con el fin de ejercer la rectoría económica del Estado previsto en la Constitución, y atender las demandas de interés público.

“FINES EXTRAFISCALES. LAS FACULTADES DEL ESTADO EN MATERIA DE RECTORÍA ECONÓMICA Y DESARROLLO NACIONAL CONSTITUYEN UNO DE SUS FUNDAMENTOS. De conformidad con el artículo 25 de la Constitución Política de los Estados Unidos Mexicanos, corresponde al Estado la rectoría del desarrollo nacional para garantizar que éste sea integral y sustentable, el cual debe ser útil para fortalecer la soberanía nacional y su régimen democrático, en el que se utilice al fomento como un instrumento de crecimiento de la economía, del empleo y para lograr una justa distribución del ingreso y de la riqueza, y que permita el pleno ejercicio de la libertad y dignidad de los individuos, grupos y clases sociales protegidos por la Constitución Federal, por lo que el ente estatal planeará, coordinará y orientará la actividad económica, y llevará a cabo la regulación y fomento de las actividades que demande el interés general en el marco de libertades otorgado por la propia Ley Fundamental. Asimismo, el citado precepto constitucional establece que al desarrollo nacional concurrirán, con responsabilidad social, los sectores público, privado y social, así como cualquier forma de actividad económica que contribuya al desarrollo nacional; que el sector público tendrá, en exclusiva, el control y propiedad de las áreas estratégicas que señala la Constitución, y podrá participar con los sectores privado y social, en el impulso de las áreas prioritarias; que bajo criterios de equidad social y productividad se apoyará e impulsará a las empresas sociales y privadas, con sujeción a las modalidades que dicte el interés público, así como al uso de los recursos productivos, donde se atienda al beneficio general, cuidando su conservación y el medio ambiente, y que en la ley se alentará y protegerá la actividad económica de los particulares, y proveerá las condiciones para que el desenvolvimiento del sector privado contribuya al desarrollo económico social. En congruencia con lo anterior, al ser los fines extrafiscales, razones que orientan a las leyes tributarias al control, regulación y fomento de ciertas actividades o sectores económicos, matizando sus objetivos con un equilibrio entre la rectoría estatal y las demandas del interés público, se concluye que el indicado artículo 25 constitucional constituye uno de los fundamentos de dichos fines, cuya aplicación debe reflejarse en la ley, sus exposiciones de motivos, o bien, en cualquiera de sus etapas de formación.”

21. Que, los fines extrafiscales de las contribuciones pueden concebirse con la motivación que llevó a los creadores de la Ley a establecer un tributo, esto es, las razones jurídicas, económicas, sociales o de cualquier otra índole que sirvieron de base para el diseño de la contribución, independientemente del objetivo recaudatorio que se pueda lograr con dicho tributo.

22. Que la jurisprudencia 18/91 de la Suprema Corte de Justicia de la Nación estableció que además del propósito recaudatorio que tienen las contribuciones, éstas pueden servir accesoriamente como instrumentos eficaces de la política financiera, económica y social que el Estado tenga interés de impulsar, orientando, encausando, alentando o desalentando ciertas actividades o usos, según sean considerados útiles o no, para el desarrollo del país.

23. Que, conforme a la doctrina constitucional sostenida por la Suprema Corte de Justicia de la Nación, la facultad federal para legislar en determinada materia, no conlleva una potestad tributaria exclusiva de la Federación para establecer contribuciones sobre cualquier cuestión propia de la materia que se regula, esto es, el hecho de que exclusivamente la Federación pueda legislar sobre alguna materia no significa que las entidades federativas no puedan ejercer sus atribuciones tributarias sobre determinados sujetos u objetos reglamentados por una norma federal o general¹³.

Lo anterior, fue recogido por el Pleno de la Suprema Corte de Justicia de la Nación, en la tesis P.XV/2003, cuyo rubro señala: **“JUEGOS CON APUESTAS Y SORTEOS. LA FACULTAD PARA IMPONER CONTRIBUCIONES EN ESTA MATERIA CORRESPONDE TANTO A LA FEDERACIÓN COMO A LAS ENTIDADES FEDERATIVAS POR SER DE NATURALEZA CONCURRENTE”**.¹⁴

24. Que, en términos del artículo 124 de la Constitución Política de los Estados Unidos Mexicanos, las facultades que no están expresamente concedidas a la Federación, se entienden reservadas a los Estados o a la Ciudad de México, en los ámbitos de sus respectivas competencias.

25. Que, en el sistema jurídico mexicano, las facultades concurrentes implican que las entidades federativas, la Ciudad de México, los Municipios y la Federación, puedan actuar respecto de una misma materia.¹⁵

26. Que, el Pleno de la Suprema Corte de Justicia de la Nación al resolver la Controversia Constitucional 56/2017 concluyó que las Entidades Federativas cuentan con facultades para legislar sobre el aprovechamiento de los recursos naturales o substancias que en vetas, mantos, masas o yacimientos, constituyan depósitos de igual naturaleza de los componentes de los terrenos, excluyendo los incluidos en el artículo 27, párrafo cuarto de la Constitución Política de los Estados Unidos Mexicanos y los previstos en el artículo 4 de la Ley Minera, por tanto, se estima que existe competencia para legislar y establecer el Impuesto por Remediación Ambiental en la Extracción de Materiales.

27. Que, se propone el Impuesto por Remediación Ambiental en la Extracción de Materiales, el cual tiene como objeto gravar la extracción de dichos materiales, incluyendo los productos derivados de su descomposición, que no sean del dominio exclusivo de la Federación.

28. Que, es importante hacer el señalamiento de que el Estado de Querétaro está facultado para establecer contribuciones por la extracción de minerales no reservados a la Federación y que constituyan depósitos de naturaleza similar a los componentes de los terrenos, tales como materiales del Suelo y Subsuelo, incluyendo los productos derivados de su descomposición, cuando la extracción de dichos materiales no necesite trabajos subterráneos, lo que encuentra fundamento en los artículos 27, cuarto párrafo, 73, fracción XXIX-G y 124 de la Constitución Política de los Estados Unidos Mexicanos, así como en los artículos 2 y 5, fracción IV de la Ley Minera. En efecto, del artículo 27, cuarto párrafo y 73, fracciones XXIX y XXIX-G de la Ley Suprema, así como de los artículos 2, 4, fracción II y 5, fracción IV, de la Ley Minera se desprende que la Nación ejerce un dominio directo sobre todos los minerales o sustancias que, en vetas, mantos, masas y yacimientos, constituyen depósitos cuya naturaleza sea distinta de los componentes de los terrenos, así como de los productos derivados de la descomposición de las rocas cuando su explotación necesite trabajos subterráneos y además, que el Congreso de la Unión tiene la facultad exclusiva para establecer contribuciones sobre el aprovechamiento y la explotación de estos recursos, lo que no se pretende con la aplicación de este Impuesto local.

29. Que, por su parte, el texto de la “cláusula residual” del pacto federal establecida en artículo 124 de la Constitución Política de los Estados Unidos Mexicanos señala que las facultades que no se encuentren cedidas de manera exclusiva a la Federación, se entienden reservadas a los Estados, por lo que válidamente se puede desprender que las legislaturas de los estados se encuentran facultadas para establecer contribuciones por la extracción de los minerales no reservados a la Federación y que constituyen depósitos de naturaleza similar a los componentes de los terrenos, tales como materiales del Suelo y Subsuelo, así como, de los productos derivados de su descomposición siempre que su extracción no necesite trabajos subterráneos.

¹³ Sentencia recaída a la Controversia Constitucional 56/2017, Pleno de la Suprema Corte de Justicia de la Nación, Ponente: Ministra Norma Lucía Piña Hernández, 11 de febrero de 2019, páginas 51-52.

¹⁴ Semanario Judicial de la Federación y Gaceta, Tomo XVIII, Septiembre de 2003/página 33, registro digital 183268.

¹⁵ “FACULTADES CONCURRENTES EN EL SISTEMA JURÍDICO MEXICANO. SUS CARACTERÍSTICAS GENERALES”, Tesis P.JJ.142/2001, Jurisprudencia, Pleno de la Suprema Corte de Justicia de la Nación, Semanario Judicial de la Federación y su Gaceta, Tomo XV, Enero de 2002, página 1042.

- 30.** Que, asimismo, el artículo 7, fracción X de la Ley General del Equilibrio Ecológico y la Protección al Ambiente, establece que corresponde a los Estados la prevención y el control de la contaminación generada por el aprovechamiento de las sustancias no reservadas a la Federación, por lo que resulta oportuno imponer una contribución en las áreas donde se ubican los yacimientos, evitando que los contribuyentes que se dedican a esta actividad lo hagan sin límites.
- 31.** Que, por lo que se refiere específicamente al objeto del impuesto que se propone en la presente iniciativa, se establece como el único acto gravado la extracción del suelo y subsuelo de materiales que constituyan depósitos de igual naturaleza a los componentes de los terrenos, aún y cuando constituyan vetas, mantos, depósito natural o yacimiento geológico de agregados pétreos, grava, piedra, tezontle, tepetate, arena, arenilla, tepecil o cualquier material no metálico derivado de las rocas o de procesos de sedimentación o metamorfismo.
- 32.** Que, la emisión de gases a la atmósfera se encuentra estrechamente relacionada con la calidad del aire como bien jurídico tutelado. En esa tesitura, debe reconocerse que el recurso natural comprometido con esta actividad específica no es como tal, el espacio situado sobre el territorio nacional, sino concretamente el aire, por lo que su previsión constitucional no está determinada por los artículos 27, 42 y 48 Constitucionales¹⁶.
- 33.** Que, la emisión de gases a la atmósfera no constituye una actividad de explotación de dicho recurso natural, pues a través de ella el aire no se utiliza como materia para la obtención de algún recurso o beneficio, sino que únicamente funge como un mero receptor de las sustancias contaminantes como el espacio específico sobre el cual se vierten y el cual se afecta¹⁷. Por consiguiente, no se invade la competencia federal a que se refiere el artículo 73, fracción XXIX, numeral 2, de la Constitución General y resulta válido establecer el Impuesto por la Emisión de Gases a la Atmósfera.
- 34.** Que, el medio ambiente es un derecho humano que está garantizado en normas convencionales de las que México es parte, como el Protocolo de Kioto, el Pacto Internacional de Derechos Económicos Sociales y Culturales, artículo 12 párrafo 2, inciso b; el Convenio de Viena para la Capa de Ozono (Entrada en vigor para México el 22 de septiembre de 1988); y el Protocolo de Montreal relativo a las Sustancias que Agotan la Capa de Ozono (Entrada en vigor para México el 1 de enero de 1989).
- 35.** Que, de esta forma, el Protocolo de Kioto -que enmienda a la Convención Marco de las Naciones Unidas sobre Cambio Climático, formulada durante la Tercera Conferencia de las Partes en 1997- en vigor desde 2005, firmado por 180 países, entre ellos México, prevé la necesidad de reducir los gases que producen el efecto invernadero a niveles cercanos a los existentes en el año 1990. Con la entrada en vigor del Protocolo de Kioto, México requiere de reformas económicas basadas en el desarrollo económico sustentable, respetuoso del ambiente y socialmente más justo.
- 36.** Que, en su actual fase, y de acuerdo con el principio de derecho ambiental internacional relativo a las responsabilidades comunes pero diferenciadas de los países que forman parte de la Convención, México tiene la responsabilidad de generar un nuevo modelo económico de desarrollo, que implica la promoción de una economía verde baja en carbón, un modelo de crecimiento desvinculado lo más posible de la generación y emisión de gases de efecto invernadero a la atmósfera, y que tienda a disminuir los daños a los habitantes de nuestro país y al planeta en su conjunto.
- 37.** Que, en estos términos, México ha asumido los compromisos previstos en el Protocolo de Kioto, por lo que ha cumplido con la creación de un sistema nacional de estimación de emisiones, conocido como Inventario Nacional de Emisiones de Gases de Efecto Invernadero que, incluso, sigue las metodologías determinadas por el propio Protocolo. México, desde el año 2007, cuenta también con el programa denominado “Estrategia Nacional de Cambio Climático” y tiene compromisos internacionales para reducir las emisiones de bióxido de carbono en 30 por ciento para el año 2020 y en 50 por ciento para el año 2050.

¹⁶ Sentencia recaída a la Controversia Constitucional 56/2017, Pleno de la Suprema Corte de Justicia de la Nación, Ponente: Ministra Norma Lucía Piña Hernández, 11 de febrero de 2019, página 82.

¹⁷ *Ibidem*

38. Que, esta H. Legislatura deberá coincidir con esta propuesta, bajo el criterio de que Querétaro debe contribuir y participar en los compromisos que la República ha contraído para lograr una mejor calidad en nuestro medio ambiente, que redunde en una mejor calidad de vida de los queretanos. Respecto de dicho inventario nacional de emisiones, cabe destacar que la Secretaría de Medio Ambiente y Recursos Naturales del Gobierno Federal presenta Informes Anuales del Registro de Emisiones y Transferencia de Contaminantes (RETC) en el que se integra la información de los gases contaminantes emitidos a la atmósfera.

39. Que, de acuerdo con la más cualificada doctrina económica, en política ambiental son necesarios los instrumentos administrativos y fiscales (command and control and incentives bases), por lo que se hace inexcusable la implementación de normas administrativas o registros administrativos que establezcan los parámetros de contaminación permitidos por la autoridad administrativa, en el caso mexicano, es relevante el papel que juegan las Normas Oficiales Mexicanas o los Registros que tienen las Secretarías del sector tanto a nivel Federal como Estatal.

40. Que, los instrumentos administrativos permiten implementar mecanismos de control de emisiones contaminantes sin que el agente contaminador cometa alguna infracción o delito ecológico. Por eso, es necesario que las Normas Oficiales Mexicanas (NOMS), funjan como los instrumentos fiscales que serán eficientes en la persuasión de la contaminación atmosférica y, además, permiten registrar o medir el nivel de contaminación que realiza el contribuyente. Es así que, para el establecimiento de este impuesto, se requiere la intervención de un órgano técnico que mida las emisiones de bióxido de carbono y metano, y la autoridad competente, es la Secretaría de Medio Ambiente y Recursos Naturales del Gobierno Federal.

41. Que, en dicho sentido, por mandato legislativo (artículo 109 BIS, segundo párrafo de la Ley General del Equilibrio Ecológico y la Protección al Ambiente), las personas físicas y morales responsables de fuentes contaminantes están obligadas a proporcionar la información, datos y documentos necesarios para la integración del registro. Dicha información se integrará con datos desagregados por sustancia y por fuente, anexando nombre y dirección de los establecimientos sujetos a registro.

42. Que, es importante señalar a esta H. Legislatura, que con fecha 6 de junio de 2012 se publicó en el Diario Oficial de la Federación la Ley General de Cambio Climático, constituyendo una ley innovadora que da a México un marco para coordinar las capacidades de los tres órdenes de Gobierno, del sector privado y de la sociedad civil, para hacer frente a los efectos del calentamiento global, a los cuales nuestro país es, particularmente, vulnerable. No obstante, la facultad impositiva del Estado, como potestad constitucional concurrente, la tiene el Estado como ha quedado motivado en líneas anteriores.

Por otra parte, cabe señalar que este impuesto pretende gravar las emisiones de gases a la atmósfera siguientes: bióxido de carbono, metano, óxido nitroso, hidrofluoro-carbonos, perfluoro-carbonos y hexafluoruro de azufre, los dos primeros tienen una mayor incidencia en cuanto al volumen de emisiones y, por tanto, por lo que, hace al efecto contaminante de los mismos.

43. Que, en términos de todo lo antes expuesto, es que se propone la creación de la contribución "Del Impuesto por la Emisión de Gases a la Atmósfera", consistente en fortalecer la concientización y la responsabilidad ambiental de las personas físicas, morales y unidades económicas que realizan actividades empresariales, que repercutan en favor del desarrollo sustentable. Para precisar el alcance y naturaleza de esta contribución, es importante destacar a esta H. Legislatura, que es precisamente la Ley General del Equilibrio Ecológico y la Protección al Ambiente la que establece que se debe elaborar y actualizar un Registro de Emisiones y Transferencias de Contaminantes (RETC). Éste se debe integrar con los reportes de las emisiones y transferencias de contaminantes realizados por las industrias sujetas a regulación federal y por las sujetas a regulación estatal y/o municipal (Ley General del Equilibrio Ecológico y la Protección al Ambiente, por sus siglas LGEEPA, artículo 109 BIS), para que se integre la Base de Datos Nacional, la Federación y los Estados y/o Municipios podrán firmar acuerdos de colaboración para la transferencia de la información. La LGEEPA establece, qué industrias están bajo jurisdicción Federal, y el resto lo está bajo jurisdicción Estatal o Municipal (Artículo 111 BIS), el mismo artículo declara la existencia de un Reglamento que establecerá los subsectores industriales pertenecientes a las ramas industriales mencionadas en el artículo y que estarán sujetos a la legislación federal en materia de emisiones.

- 44.** Que, de esta manera, la actualización de las listas de sustancias químicas al ser reportadas al RETC y los umbrales de reporte se establecerán en Normas Oficiales Mexicanas, lo que permite incorporar de manera más ágil a la normatividad, los avances del conocimiento científico sobre los potenciales daños a la salud y los ecosistemas. Por su parte, las Normas Oficiales Mexicanas que definen, qué sustancias deben reportarse y sus umbrales de reporte, lo deben hacer con base a los criterios de: persistencia ambiental, bioacumulación, toxicidad, teratogenicidad, mutagenicidad o carcinogenicidad y, en general, por sus efectos adversos al ambiente. Estos umbrales consisten en un compromiso sustentado en criterios técnicos entre el impacto potencial en la salud o el ambiente de una sustancia química y las cargas que se le imponen a la industria y a las agencias reguladoras para generar y mantener el RETC.
- 45.** Que, las sustancias químicas a reportar y sus umbrales están establecidas en la NMX-AA-118-SCFI-2001. Cada sustancia tiene su umbral específico, por lo que cada empresa deberá incluir en su informe anual, llamado Cédula de Operación Anual (COA) cada una las sustancias que emita o transfiera y que se encuentren enlistadas en la NMX-AA-118-SCFI-2001 y que excedan los umbrales correspondientes. En la actualidad, son 104 compuestos químicos y la norma están en proceso de revisión durante el cual se pueden agregar más compuestos. De acuerdo con todo lo anterior, con la adición a la Ley de Hacienda del Estado de Querétaro que se propone, establece como objeto de este Impuesto, las emisiones de gases a la atmósfera generadas en las actividades comerciales o industriales que la propia Ley define.
- 46.** Que, la propuesta establece cuáles son los gases que se considerarán como sustancias contaminantes de la atmósfera, esto es, bióxido de carbono, metano, óxido nitroso, hidrofluorocarbonos, perfluoro-carbonos y hexafluoruro de azufre, por lo cual el Gobierno del Estado de Querétaro atiende a su peligrosidad en la salud de las personas, a las altas cantidades de emisión y a su elevada contribución a que se genere el efecto invernadero.
- 47.** Que, para determinar el monto del impuesto, se empleó un análisis del beneficio neto derivado de una serie de estrategias para reducir las emisiones de gases. Cabe señalar que la contribución no es onerosa, si consideramos que estudios de Derecho Comparado, indican que en otros países se prevé el cobro de un impuesto semejante conforme a lo siguiente: CANADÁ.- La Columbia Británica estableció en julio de 2009 un impuesto sobre el carbono de 15 \$CAN (alrededor de 9,65 €) por tonelada de CO₂ que fue aumentando gradualmente 5\$CAN cada año hasta los 30\$CAN, (sobre 19,30 €) en el año 2012. DINAMARCA.- La tasa asciende a 12 euros (en promedio) por tonelada de CO₂, con tasas reducidas para algunas industrias. SUIZA.- La cuota es una cantidad de 12 francos por tonelada de CO₂, (7,91 €) en 2008, 24 francos, (15,82 €) en 2009, 36 francos (23,72 €) en enero del año 2010. AUSTRALIA.- La cuota del impuesto es de 23 dólares locales (alrededor de 25 dólares) por emisión de una tonelada de dióxido de carbono a partir del 1 de julio del año 2012.
- 48.** Que, para la determinación de la base imponible el contribuyente la determinará mediante medición o estimación directa de las emisiones que genere o, en su caso, se tomará como referencia el último Registro de Emisiones y Transferencias de Contaminantes (RETC) de la Secretaría de Medio Ambiente y Recursos Naturales del Gobierno Federal, así como de los reportes de emisiones del Registro de Emisiones y Transferencia de Contaminantes (RETC) Estatal, de la Secretaría de Desarrollo Sustentable.
- 49.** De igual manera en respeto a los principios de tributación establecidos en la Constitución Política de los Estados Unidos Mexicanos en su artículo 31, fracción IV, se establecen con precisión, certidumbre y legalidad los elementos de esta contribución, procurando en todo momento respetar de igual manera los principios de proporcionalidad y equidad en la misma.
- 50.** Que, es objeto de este impuesto la disposición final de residuos de manejo especial en el Estado, así como el confinamiento controlado de residuos peligrosos en el Estado que, al originar su liberación en el ambiente, sean un constituyente tóxico o peligroso, que suscita efectos de riesgo en la salud humana, a los ecosistemas o al equilibrio ecológico.
- 51.** Que, dentro de los problemas sociales de nuestro País, en la actualidad uno de los principales es el manejo adecuado de residuos, en especial de aquellos de manejo especial y peligrosos. Desde el año 2003 se emitió la Ley General para la Prevención y Gestión Integral de los Residuos que regula la prevención de la generación, la valorización y la gestión integral de los residuos peligrosos, de los residuos sólidos urbanos y de su manejo especial, además señala distintas acciones de la prevención de la contaminación y remediación de sitios con dicha clase de residuos.

52. Que, en México, según datos reportados por el portal de “Centro Mexicano de Derecho Ambiental” A. C., se producen 10 millones de metros cúbicos de basura cada mes depositados en más de 50 mil tiraderos de basura legales y clandestinos. El problema es cada vez más grave porque ha aumentado la actividad industrial y genera muchos productos que son tóxicos o muy difíciles de incorporar a los ciclos de los elementos naturales, por sus características y composición.

53. Que, durante varios decenios los residuos se han seguido eliminando por el simple sistema del vertido. Se hacía esto incluso con la cada vez mayor cantidad de sustancias químicas tóxicas que se producen. Pero se han ido comprobando, con el transcurso del tiempo, las graves repercusiones para la higiene y la salud de las personas, las plantas, los animales, y los importantes impactos negativos sobre el ambiente que tiene este sistema de eliminación de residuos. En este contexto para efectos ejemplificativos, la industria minera genera residuos que comúnmente se denominan relave (jale o cola) que son un conjunto de desechos tóxicos derivados de los procesos mineros de la concentración de minerales, usualmente constituido por una mezcla de rocas molidas, agua y minerales de ganga, (o sin valor comercial), aunque también se encuentran bajas concentraciones de metales pesados, tales como, cobre, plomo, mercurio y metaloides como el arsénico.

54. Que, los procesos de recuperación de minerales son solo parcialmente eficientes y por tanto, un porcentaje de los minerales que se desea extraer, permanece en los jales mineros. Estos procesos de recuperación o extracción de minerales también pueden concentrar minerales no deseados. Los relaves contienen altas concentraciones de químicos y elementos que alteran el medio ambiente, por lo que deben ser transportados y almacenados en «tranques o depósitos de relaves» donde lentamente los contaminantes se van decantando en el fondo y el agua es recuperada mayoritariamente, y otra parte se evapora.

55. Que el material queda dispuesto como un depósito estratificado de materiales sólidos finos. El manejo de relaves es una operación clave en la recuperación de agua y para evitar filtraciones hacia el suelo y napas subterráneas, ya que su almacenamiento es la única opción. Para obtener una tonelada de concentrado se generan casi 30 toneladas de relave o residuos. Como resultado de los procesos de molienda, las grandes rocas que contienen los minerales se convierten en las partículas pequeñas de los jales mineros. Estas partículas de material fino a medio (limoso arenoso), de los jales mineros ahora pueden fácilmente ser suspendidas en la atmósfera mediante la acción del viento y ser dispersadas a través del medio ambiente en forma de partículas de polvo. Este polvo de los jales mineros puede contener altas concentraciones de materiales potencialmente peligrosos.

56. Que en este contexto, el Impuesto que nos ocupa plantea como sujetos de este impuesto, con independencia de su domicilio fiscal, las personas físicas, las personas morales y las unidades económicas catalogadas como gran generador en términos de la Ley General para la Prevención y Gestión Integral de los Residuos que, bajo cualquier título, realicen la disposición final de residuos de manejo especial o el confinamiento de residuos peligrosos en el territorio del Estado.

57. Que, es base gravable para este impuesto la cantidad en toneladas de residuos de manejo especial que sean puestos a disposición final en rellenos sanitarios, bancos de tiro o sitios de disposición final controlados, autorizados y ubicados en el Estado, o la cantidad en toneladas de los residuos peligrosos dispuestos en confinamiento controlado en el Estado.

58. Que, la doctrina económica y tributaria ha denominado como impuestos ecológicos en estricto sentido a aquellos que incluyen en la configuración de su base el deber público de protección ambiental, los cuales pueden distinguirse de otras contribuciones ambientales en general (como los derechos o las sobre cuotas) ya que no incorporan las finalidades ambientales en forma “extra” al gravamen de una manifestación de riqueza que nada tiene que ver con la protección del equilibrio ecológico, es decir su naturaleza ambiental no se fija sólo a través de una intención añadida al fin recaudatorio. Tampoco tiene fines disuasorios en el consumo de un producto o servicio, sino que buscan que la base del tributo motive que el productor invierta en el desarrollo de tecnología que reduzca la degradación de bienes ambientales y, con ello, disminuyan los costos de producción.¹⁸

¹⁸ “IMPUESTOS ECOLÓGICOS O COSTO EFICIENTES. SU DISEÑO DE CÁLCULO INCLUYE UN DEBER PÚBLICO DE PROTECCIÓN AMBIENTAL, QUE LOS DISTINGUE DE OTRAS CONTRIBUCIONES CON FINES AMBIENTALES EXTRAFISCALES”, Tesis 2ª./J.54/2020, Jurisprudencia, Segunda Sala de la Suprema Corte de Justicia de la Nación, Gaceta del Semanario Judicial de la Federación, Libro 79, Octubre de 2020, Tomo I, página 474, registro digital 2022288.

- 59.** Que, el apellido “ecológicos” en los impuestos se relaciona con su objeto, que se centra en aquellas actividades que generan externalidades negativas al medio ambiente, de tal suerte que lo que se busca con su establecimiento es que quien las realice asuma o internalice los costos que dichas externalidades negativas provocan, propiciando así el interés por la generación de tecnología menos contaminante, o bien por cuidar de mejor manera la actividad que se está desarrollando para no afectar el medio ambiente. De lo contrario, esto es, de no trasladar dichos costos a quien los genera, se obliga a la sociedad en su conjunto a asumirlos¹⁹.
- 60.** Que, los impuestos ecológicos se sustentan en el principio “*quien contamina paga*”, conforme al cual, el daño y deterioro del ambiente generan responsabilidad para quien lo provoque en los términos que establezca la ley, cuya interpretación armónica con la Recomendación del Consejo sobre los principios rectores de los aspectos económicos internacionales de las políticas ambientales del 26 de mayo de 1972, emitida por la Organización para la Cooperación y el Desarrollo Económicos (OCDE), permite concluir que se trata de una medida originalmente preventiva y, sólo en caso necesario, tendrá el carácter correctiva. Por ende, con base en ese principio, el legislador puede hacer recaer los costos (de prevención o corrección) de la contaminación sobre quien los genera, con los consiguientes incentivos de la búsqueda de materias y tecnologías limpias, lo cual no obstruye el desarrollo económico, sino que lo dirige hacia un desarrollo económico de carácter sustentable, en el cual se tome en consideración la conservación de los bienes ambientales.²⁰
- 61.** Que, los impuestos ecológicos no tienen fines meramente recaudatorios, porque el impacto positivo en el cuidado del medio ambiente está inserto en el propio diseño de la base y, mientras más eficaz sea el tributo, menos se recaudará, hasta que llegue a la neutralidad fiscal.²¹
- 62.** Que, el derecho de destino al gasto público previsto en el artículo 31, fracción IV, de la Constitución General de la República, se cumple al establecerse determinados rubros a los cuales se destinarán prioritariamente los ingresos obtenidos de la recaudación de los impuestos ecológicos.²²
- 63.** Que, respecto de los impuestos ecológicos en estricto sentido, los indicios de capacidad contributiva no se evidencian con la mera posesión o intercambio de riqueza, sino que existen ciertas actividades y bienes ligados con el aprovechamiento ambiental que también pueden manifestar indicios de capacidad en el sujeto que las lleva a cabo. Este tipo de tributos buscan, entre otros aspectos, el reconocimiento de los gastos que deben realizarse para remediar o al menos paliar los efectos negativos que se originan en un proceso productivo que contamina o que tiene un impacto ecológico cuyo autor, en vez de internalizarlos e incorporarlos a sus erogaciones, traslada al Estado la carga económica de repararlos, siendo la referida traslación el beneficio económico que obtiene quien realiza un proceso productivo que contamina.²³
- 64.** Que, en aras de cumplir con la obligación de proporcionar los derechos a la salud y a un medio ambiente sano que constituyen una responsabilidad social, se considera necesario establecer el Impuesto a la Emisión de Gases a la Atmósfera, a fin de combatir la contaminación reduciendo la emisión de gases de efecto invernadero para cumplir con los compromisos internacionales signados para tal efecto.²⁴

¹⁹ Sentencia recaída a la Controversia Constitucional 56/2017, Pleno de la Suprema Corte de Justicia de la Nación, Ponente: Ministra Norma Lucía Piña Hernández, 11 de febrero de 2019, página 83.

²⁰ “IMPUESTOS ECOLÓGICOS O COSTOS EFICIENTES. ENCUENTRAN SUSTENTO EN EL DEBER DE CONTRIBUIR AL GASTO PÚBLICO, ASÍ COMO EN EL DERECHO AL ACCESO A UN AMBIENTE SANO Y EN EL PRINCIPIO “QUIEN CONTAMINA PAGA”, CONSAGRADOS, RESPECTIVAMENTE, EN LOS ARTÍCULOS 31, FRACCIÓN IV Y 4, PÁRRAFO QUINTO, DE LA CONSTITUCIÓN POLÍTICA DE LOS ESTADOS UNIDOS MEXICANOS”, Tesis 2ª./J.56/2020 (10ª.), Jurisprudencia, Segunda Sala de la Suprema Corte de Justicia de la Nación, Gaceta del Semanario Judicial de la Federación, Libro 70, Octubre de 2020, Tomo I, página 467, registro digital 2022279.

²¹ “IMPUESTOS ECOLÓGICOS O COSTO EFICIENTES. SU DISEÑO DE CÁLCULO INCLUYE UN DEBER PÚBLICO DE PROTECCIÓN AMBIENTAL, POR LO QUE SUS FINES NO SON MERAMENTE RECAUDATORIOS”, Tesis 2ª./J.53/2020 (10ª.), Jurisprudencia, Segunda Sala de la Suprema Corte de Justicia de la Nación, Gaceta del Semanario Judicial de la Federación, Libro 79, Octubre de 2020, Tomo I, página 472, registro digital 2022287.

²² “IMPUESTOS ECOLÓGICOS. LOS PREVISTOS EN LOS ARTÍCULOS 14 A 27 DE LA LEY DE HACIENDA DEL ESTADO DE ZACATECAS QUE GRAVAN LA EMISIÓN DE GASES A LA ATMÓSFERA, Y LA EMISIÓN DE SUSTANCIAS CONTAMINANTES AL SUELO, SUBSUELO Y AGUA NO SON INCONSTITUCIONALES AL NO EXISTIR CORRESPONDENCIA O IDENTIDAD ABSOLUTA ENTRE LOS INGRESOS A RECAUDAR Y LOS GASTOS A REALIZAR, POR LO QUE NO TRANSGREDE EL PRINCIPIO DE DESTINO AL GASTO PÚBLICO”, Tesis 2ª. XL/2020 (10ª.), Segunda Sala de la Suprema Corte de Justicia de la Nación, Gaceta del Semanario Judicial de la Federación, Libro 79, Octubre de 2020, Tomo I, página 1027, registro digital 2022293.

²³ “IMPUESTOS ECOLÓGICOS O COSTOS EFICIENTES. ASPECTO O BENEFICIO ECONÓMICO QUE CONSTITUYE LA MANIFESTACIÓN DE RIQUEZA GRAVADA”, Tesis 2ª./J.52/2020 (10ª.), Gaceta del Semanario Judicial de la Federación, Libro 79, Octubre de 2020, Tomo I, página 460, registro digital 2022286.

²⁴ “IMPUESTOS ECOLÓGICOS O COSTO EFICIENTES. EL PREVISTO EN LOS ARTÍCULOS 14 A 19 DE LA LEY DE HACIENDA DEL ESTADO DE ZACATECAS QUE GRAVA LA EMISIÓN DE GASES A LA ATMÓSFERA, NO TRANSGREDE EL PRINCIPIO DE EQUIDAD

65. Que, en la determinación del sistema tributario, el legislador puede desenvolverse en un margen de configuración amplio, pues la Legislatura tiene un aspecto legítimo para definir el modelo y las políticas tributarias que en cada momento histórico cumplan con sus propósitos de la mejor manera, sin violentar los principios constitucionales, lo cual se encuentra reconocido en la jurisprudencia 1a./J. 159/2007, de la Primera Sala de la Suprema Corte de Justicia de la Nación, consultable en la Novena Época del Semanario Judicial de la Federación y su Gaceta, tomo XXVI, diciembre de 2007, página 111, la cual se reproduce a continuación:

“SISTEMA TRIBUTARIO. SU DISEÑO SE ENCUENTRA DENTRO DEL ÁMBITO DE LIBRE CONFIGURACIÓN LEGISLATIVA, RESPETANDO LAS EXIGENCIAS CONSTITUCIONALES. El texto constitucional establece que el objetivo del sistema tributario es cubrir los gastos públicos de la Federación, del Distrito Federal y de los Estados y Municipios, dentro de un marco legal que sea proporcional y equitativo, por ello se afirma que dicho sistema se integra por diversas normas, a través de las cuales se cumple con el mencionado objetivo asignado constitucionalmente. Ahora bien, la creación del citado sistema, por disposición de la Constitución Federal, está a cargo del Poder Legislativo de la Unión, al que debe reconocérsele un aspecto legítimo para definir el modelo y las políticas tributarias que en cada momento histórico cumplan con sus propósitos de la mejor manera, sin pasar por alto que existen ciertos límites que no pueden rebasarse sin violentar los principios constitucionales, la vigencia del principio democrático y la reserva de ley en materia impositiva. En tal virtud, debe señalarse que el diseño del sistema tributario, a nivel de leyes, pertenece al ámbito de facultades legislativas y que, como tal, lleva aparejado un margen de configuración política -amplio, mas no ilimitado-, reconocido a los representantes de los ciudadanos para establecer el régimen legal del tributo, por lo que el hecho de que en un determinado momento los supuestos a los que recurra el legislador para fundamentar las hipótesis normativas no sean aquellos vinculados con anterioridad a las hipótesis contempladas legalmente, no resulta inconstitucional, siempre y cuando con ello no se vulneren otros principios constitucionales”.

Impuesto sobre Nóminas

66. Que, el Impuesto Sobre Nóminas es un tributo local, indirecto, objetivo, instantáneo y monofásico, que grava las erogaciones o pagos en dinero o en especie efectuados por concepto de remuneraciones al trabajo personal subordinado, de modo que basta la realización de ese evento para la actualización del hecho imponible, lo cual refleja, en forma mediata, la existencia de la capacidad contributiva de la persona que lleva a cabo la erogación.²⁵

67. Que, con el objeto de salvaguardar el principio de proporcionalidad tributaria, en su dimensión jurídica, para la determinación del Impuesto Sobre Nóminas a la base gravable debe aplicarse una tasa fija para calcular la cuota tributaria a cargo del contribuyente.²⁶

68. Que, la tasa fija carece de cualquier componente personal o subjetivo del contribuyente, aspecto que resulta consonante con el objeto del Impuesto sobre Nóminas pues al gravar la erogación realizada por el patrón para cubrir remuneraciones de carácter laboral, la capacidad del sujeto pasivo se ve reflejada indirectamente en la base gravable y por tanto, se salvaguarda el mandato constitucional previsto en la fracción IV del artículo 31 de la Constitución Política de los Estados Unidos Mexicanos.²⁷

69. Que, la finalidad del incremento de la tasa del Impuesto Sobre Nóminas prevista en el artículo 72 de la Ley de Hacienda del Estado de Querétaro consiste en mejorar las condiciones en los que actualmente se sufragan los gastos públicos y erogaciones que ejecuta el Estado como parte de los servicios que está constitucionalmente obligado a brindar, así como las atribuciones que tiene el deber de ejecutar y las necesidades sociales que se tienen que satisfacer a la colectividad, de conformidad con los artículos 116, 121 y demás disposiciones de la Constitución Política de los Estados Unidos Mexicanos.

TRIBUTARIA, AUN CUANDO NO GRAVA TODOS LOS GASES CONTAMINANTES NI LAS FUENTES QUE LOS EMITEN”, Tesis 2ª./J.58/2020 (10ª.), Jurisprudencia, Segunda Sala de la Suprema Corte de Justicia de la Nación, Gaceta del Semanario Judicial de la Federación, Libro 79, Octubre de 2020, Tomo I, página 464, registro digital 2022273.

²⁵ “NÓMINAS. LA SUPREMA CORTE DE JUSTICIA DE LA NACIÓN ES SUJETO PASIVO DE ESE IMPUESTO, PORQUE AL REALIZAR PAGOS POR CONCEPTO DE REMUNERACIÓN AL TRABAJO PERSONAL DE SUS SERVIDORES, REVELA CAPACIDAD CONTRIBUTIVA”, Tesis P. XX/2010, Pleno de la Suprema Corte de Justicia de la Nación, Semanario Judicial de la Federación y su Gaceta, Tomo XXXI, Febrero de 2010, página 30, registro digital 165215.

²⁶ “IMPUESTO SOBRE NÓMINAS. EN ATENCIÓN AL PRINCIPIO DE PROPORCIONALIDAD TRIBUTARIA, PARA SU DETERMINACIÓN DEBE APLICARSE UNA TASA FIJA A LA BASE GRAVABLE, PARA QUE EL CONTRIBUYENTE CONOZCA LA CUOTA TRIBUTARIA QUE DEBE PAGAR LA HACIENDA LOCAL”, Tesis 2ª./J.59/2020 (10ª.), Jurisprudencia, Segunda Sala de la Suprema Corte de Justicia de la Nación, Gaceta del Semanario Judicial de la Federación, Libro 84, Marzo de 2021, Tomo II, página 1724, registro digital 2022782.

²⁷ Contradicción de tesis 15/2020, Segunda Sala de la Suprema Corte de Justicia de la Nación, página 33.

70. Que, el producto de la recaudación relacionada con el incremento de la tasa del Impuesto Sobre Nóminas, será destinado al pago de los gastos públicos de la entidad, acatando fielmente lo dispuesto por el artículo 31, fracción IV, de la Constitución Política de los Estados Unidos Mexicanos.

71. Que, el concepto de “gasto público” tiene un sentido social y un alcance de interés colectivo, por cuanto el importe de las contribuciones recaudadas se destina a la satisfacción de las necesidades colectivas o sociales, o a los servicios públicos; así, el concepto material de “gasto público” estriba en el destino de la recaudación que el Estado debe garantizar en beneficio de la colectividad.²⁸

72. Que, la Suprema Corte de Justicia de la Nación ha determinado que los tributos no son un fin en sí mismos, simplemente son un medio para conseguir el propósito que el trazo constitucional les asigna, es decir, para sufragar los gastos públicos. En esta medida, cualquier ingreso público -tributario o no- se encuentra indisolublemente destinado a fines delimitados en la política económica estatal, cuya naturaleza será siempre extrafiscal.²⁹

73. Que, mediante la implementación de la nueva tasa se estima recaudar los ingresos necesarios para destinarlos preferentemente a proyectos de infraestructura, inversión pública productiva, obligaciones contraídas por el Estado, fondos de contingencia y fondos de reserva.

Ley Orgánica del Poder Ejecutivo del Estado de Querétaro

74. Que, en otro orden de ideas, se proponen modificaciones al artículo 22 de la Ley Orgánica del Poder Ejecutivo del Estado de Querétaro a fin de que, en congruencia con la reconfiguración de la esfera competencial de la Secretaría de Finanzas del Poder Ejecutivo del Estado de Querétaro, derivado de las reformas en materia de administración pública expedida mediante la Ley publicada en el Periódico Oficial del Gobierno del Estado de Querétaro “La Sombra de Arteaga” el 30 de septiembre de 2021, se dote a la citada dependencia de las herramientas jurídicas necesarias en los rubros de gobierno digital y firma electrónica, de manera que a partir de su entrada en vigor se esté en condiciones de implementar acciones para la ejecución de políticas en congruencia con las disposiciones especiales en la materia.

Código Fiscal del Estado de Querétaro

75. Que, en el Código Tributario de esta entidad federativa, se proponen diversas reformas y adiciones para fortalecer las facultades de las autoridades fiscales en el cumplimiento de su encomienda, para dotar de congruencia interna a sus disposiciones respecto del procedimiento administrativo de ejecución, así como para incorporar el uso de medios digitales en el contexto de la firma electrónica y en consecuencia con las propuestas de reforma al artículo 22 de la Ley Orgánica del Poder Ejecutivo del Estado de Querétaro.

Ley para el Manejo de los Recursos Públicos del Estado de Querétaro

76. Que, se propone reformar los artículos 9, párrafo tercero y la fracción II del párrafo tercero del artículo 54, ambos de la Ley para el Manejo de los Recursos Públicos del Estado de Querétaro, a fin de robustecer las disposiciones con las que se cuenta en el orden jurídico local por cuanto respecta a la información relativa a ingresos excedentes, así como a los instrumentos por los cuales los sujetos de dicha Ley garantizarán a los trabajadores las prestaciones o condiciones que se pretendan pactar y/o fijar, coadyuvando de manera simultánea al cumplimiento de la obligación a cargo del Estado prevista en el artículo 25, párrafo segundo, de la Constitución Política de los Estados Unidos Mexicanos en el sentido de velar por la estabilidad de las finanzas públicas y del sistema financiero para coadyuvar a generar condiciones favorables para el crecimiento económico y el empleo.

²⁸ “GASTO PÚBLICO”, Tesis 2ª.IX/2005, Segunda Sala de la Suprema Corte de Justicia de la Nación, Semanario Judicial de la Federación y su Gaceta, tomo XXI, Enero de 2005, página 605, registro digital 179575.

²⁹ Amparo en Revisión 133/2011, Primera Sala de la Suprema Corte de Justicia de la Nación, página 52.

Ley de Adquisiciones, Enajenaciones, Arrendamientos y Contratación de Servicios del Estado de Querétaro

77. Que, el 26 de junio de 2009 se publicó en el Periódico Oficial del Gobierno del Estado de Querétaro “La Sombra de Arteaga” la Ley de Adquisiciones, Enajenaciones, Arrendamientos y Contratación de Servicios del Estado de Querétaro, en cuya parte considerativa el legislador planteó el propósito de establecer parámetros y criterios para el manejo de los recursos públicos por cuanto ve a su materia de regulación, bajo los principios de eficiencia, eficacia, economía, transparencia y honradez, a fin de satisfacer los objetivos a los que estén destinados, consagrados en el artículo 134 de la Constitución Política de los Estados Unidos Mexicanos.

78. Que, en ese tenor, se someten a consideración de esta honorable Soberanía una serie de reformas y adiciones en aras de continuar con el espíritu que motivó la expedición de la norma en cita, adecuando su contenido a los requerimientos en materia de adquisiciones, enajenaciones, arrendamientos y contratación de servicios que derivan de la propia evolución de la dinámica de las instituciones sujetas a sus disposiciones, a fin de contemplar lo siguiente:

- La posibilidad en la contratación de servicios de carácter integral que abarquen más de un ejercicio, sujetos a la suficiencia presupuestal respectiva.
- Ampliación del catálogo de supuestos de procedencia de la autorización, para las modalidades de invitación restringida o de adjudicación directa en función del carácter estratégico y prioritario que reviste el rubro de la seguridad.
- La atribución a favor de los Comités respectivos de autorizar enajenaciones a título gratuito de bienes muebles entre Poderes, Ayuntamientos y entidades públicas.
- Medidas de simplificación administrativa para el rubro de registro de proveedores, sin menoscabo del cumplimiento del objeto relativo a la obtención de las mejores condiciones en cuanto a servicio, calidad y precio.

Ley de Coordinación Fiscal Estatal Intermunicipal del Estado de Querétaro

79. Que, se propone reformar los artículos 4 y 5 de la Ley de mérito, a fin de incorporar en el concepto de Participaciones a los estímulos derivados de los Incentivos por la enajenación de bienes inmuebles, derivados del Impuesto Sobre la Renta, a fin de armonizar sus términos con las reformas de reciente expedición a la citada Ley tributaria.

Ley de Catastro para el Estado de Querétaro

80. Que, aún cuando el origen y la motivación de los catastros se encontraba en la aplicación tributaria inmediata de la información que sobre los predios y sus titulares se recopilaba; actualmente, dicha información es muy útil para otros usos, puntuales o permanentes, por lo que se requiere fomentar su elaboración y conservación. En el presente proyecto, el catastro se contempla como la principal fuente de información georreferenciada con la que contarán las administraciones públicas, estatal y municipales, para la toma de decisiones destinadas a favorecer la gobernanza a través de procesos transparentes, eficaces y eficientes.

81. Que, es digno de resaltar que, en una sociedad globalizada y universal, en la que la tecnología requerida por el catastro es accesible, este proyecto de Ley, busca que los datos catastrales sean interoperables, incrementando la conectividad entre la administración pública y los ciudadanos, fomentando la seguridad y la reutilización de la información, con objeto de potenciar el desarrollo social y económico de la población.

82. Que, la Ley que mediante la presente Iniciativa se expide busca evitar que los procedimientos técnicos destinados a implantar, conservar y explotar el catastro, se entremezclen con los procesos políticos y los usos tributarios; dado que, se requiere establecer un catastro técnico, que tenga los usos que se prevean, pero que no esté condicionado por intereses ajenos que probablemente lo aboquen a su letargo, mal uso y desprestigio, pues sin duda alguna el catastro es una herramienta imprescindible para el Estado de Querétaro.

83. Que, de igual manera, el presente proyecto plantea y define un nuevo modelo de catastro, adecuado a la realidad del Estado de Querétaro, para crear una herramienta realmente eficaz y eficiente, no un mero "listado de contribuyentes". De esta forma se conseguirá acercarse a la declaración de la ONU: "El progreso de los pueblos se mide por el estado de sus catastros. Un país organizado, debe contar con esta herramienta para poder planificar su futuro".

84. Que, como iniciativa técnico-administrativa rigurosa, en primer lugar, identifica los objetivos que se persiguen. Como plan estratégico, imbricado en la norma jurídica en materia de catastro, se organiza y define el futuro de esta institución, especialmente cuando se están replanteando procesos de implantación catastral y de un cambio sustancial del existente por no contar con la confianza necesaria. Sentando las bases, para ser seguido por otros planes operativos que detallen los objetivos y metas, establezcan una temporalización viable, definan las estrategias a seguir, sin olvidar los procesos de control y seguimiento.

85. Que, se puede afirmar que los proyectos catastrales-registrales son complejos; por lo que, en la norma jurídica propuesta, a la concepción y diseño del modelo de catastro, se une la gestión y explotación de información muy sensible en determinados aspectos, como es la coadyuvancia en el reconocimiento de derechos sobre inmuebles y su puesta en tributación.

86. Que, en el proyecto de mérito no se emplea el término "necesario u obligatorio" para el modelo de catastro, sino "oportuno", porque el modelo catastral está diseñado conforme con los objetivos y necesidades de la sociedad en la que estará inmerso y a la que ha de prestar sus servicios. No se trata de imponer un catastro, sino de diseñarlo técnica y jurídicamente riguroso, dentro de un proceso de socialización que favorezca su asunción y la consecución de la misión para la que va a ser puesto en marcha. Se considera que el catastro es un proyecto del Estado, es una actividad irrenunciable que le permitirá la gestión estructurada del territorio.

87. Que, se aborda el catastro, considerándolo una infraestructura que permite el conocimiento integral del territorio para su correcta gestión, destinado a la toma de decisiones y a la utilización generalizada de la información catastral. Esta iniciativa, elimina la concepción de un catastro aislado, independiente y autárquico; considerando que el catastro debe imbricarse en la administración estatal, coordinarse con los proyectos nacionales y convertirse en la piedra angular de las actividades que tengan al inmueble (bien, propiedad, predio, lote, etcétera) como elemento de referencia desde el punto de vista geométrico, jurídico y económico.

88. Que, de conformidad con lo expuesto, el catastro se entiende como multifinilar o multipropósito; calificación que no es otra cosa que su concepción como herramienta a utilizar por el sector público y privado para la generación de utilidades, servicios y productos destinados a esos mismos sectores, público y privado.

Por lo anteriormente expuesto, la Sexagésima Legislatura del Estado de Querétaro, expide la siguiente:

LEY QUE REFORMA, ADICIONA Y DEROGA DIVERSAS DISPOSICIONES DE LA LEY DE HACIENDA DEL ESTADO DE QUERÉTARO, DE LA LEY ORGÁNICA DEL PODER EJECUTIVO DEL ESTADO DE QUERÉTARO, DEL CÓDIGO FISCAL DEL ESTADO DE QUERÉTARO, DE LA LEY PARA EL MANEJO DE LOS RECURSOS PÚBLICOS DEL ESTADO DE QUERÉTARO, DE LA LEY DE ADQUISICIONES, ENAJENACIONES, ARRENDAMIENTOS Y CONTRATACIÓN DE SERVICIOS DEL ESTADO DE QUERÉTARO, DE LA LEY DE COORDINACIÓN FISCAL ESTATAL INTERMUNICIPAL DEL ESTADO DE QUERÉTARO, DE LA LEY DE CATASTRO PARA EL ESTADO DE QUERÉTARO Y DE LA LEY DE OBRA PÚBLICA DEL ESTADO DE QUERÉTARO.

ARTÍCULO PRIMERO. Se reforman los artículos 16, 27, párrafo primero, 72, párrafo primero, 93, 94, párrafo primero y fracciones VIII, XVI y XVII, 95, 96, 98, párrafo primero y fracción III, 99, párrafo tercero, 103, 104, 105, párrafo primero y fracción II, 107, párrafo primero, 108, párrafo primero, 113, 114, 116, 117, fracciones I, II, y VIII, del párrafo primero, 118, fracciones I y II, 119, 119 BIS, fracciones I, II, III, IV y V, 120, fracción I, párrafo primero y fracción II, 121, fracciones I y II, 122, 123, fracciones I y II y párrafo segundo, 124, tabla del primer párrafo, 125, fracciones I y II, 126, tabla del párrafos primero y segundo, 127, fracciones I, II, incisos a), b) y c), III, párrafo primero, IV, V, VI, párrafo primero, VIII, párrafo primero, IX, X, XI, XII, XII. BIS, XIII, XIV, XV, XVI, párrafo primero, XVII, XVIII, XIX, XX, párrafo primero, XX. BIS., XXI y XXII, 138-BIS, fracciones I, II y III, 139, 139 BIS, 139 TER, 140, tabla del párrafo primero, 140 BIS, tabla del párrafo primero, 141, tabla del párrafo primero,

143, tabla del párrafo primero, 143-BIS, fracciones I, II y párrafo tercero, 144, fracciones IV y V, 148, 149, 150, 151, 152, fracciones I, II y III y párrafo segundo, 153, 154, fracciones I y II, 157, fracciones I, II, III, IV, V y VI, párrafo segundo y quinto, 158, párrafo cuarto, 167, 168, fracciones I, II, III, IV, V, VI, VII, VIII, IX, X, XI, XII, XIII, XIV, XV, XVI, XVII, XVIII, XIX, XX, XXI, XXII, XXIII, XXIV, XXV y XXVI, 169 BIS, 171, 172, párrafo primero y 172 BIS; se adiciona el Capítulo Noveno, denominado Impuestos Ecológicos, la Sección I, denominada Disposiciones Generales, al Título Tercero, artículos 83 BIS y 83 BIS-1, la Sección II, denominada Impuesto por Remediación Ambiental en la Extracción de Materiales, con los artículos 83 BIS-2, 83 BIS-3, 83 BIS-4, 83 BIS-5, 83 BIS-6, 83 BIS-7, la Sección III, denominada Impuesto por la Emisión de Gases a la Atmósfera, artículos 83 BIS-8, 83 BIS-9, 83 BIS-10, 83 BIS-11, 83 BIS-12 y 83 BIS-13, así como la Sección IV denominada Impuesto por la Disposición Final de Residuos de Manejo Especial y Peligrosos, artículos 83-BIS 14, 83 BIS-15, 83 BIS-16, 83 BIS-17, 83 BIS-18, 83 BIS-19, 83 BIS-20, así como la Sección V denominada Disposiciones complementarias, artículo 83 BIS-21, el artículo 94, fracción XVIII, los artículos 107 BIS, 110 BIS, 110 TER, , 119 BIS con las fracciones VI, VII, VIII, IX y X, 125 con una fracción III, 127, con una fracción XXIII, 144, con las fracciones VI, VII y VIII, 156, con el inciso f), y 157, con las fracciones VII y VIII; y se deroga el tercer párrafo del artículo 123, así como la fracción IV del artículo 125, todos de la Ley de Hacienda del Estado de Querétaro, para quedar como sigue:

ARTÍCULO 16. La cuota del impuesto por la adquisición de motocicletas cuyo año modelo tenga hasta diez años de antigüedad al ejercicio fiscal en curso, estará sujeta a la siguiente tabla:

Centímetros cúbicos	UMA
De 1 a 200 cc.	6
De 201 a 500 cc.	10
De 501 cc. en adelante	20

La cuota del impuesto por la adquisición de remolques cuyo año modelo tenga hasta diez años de antigüedad al ejercicio fiscal en curso, estará sujeta a lo siguiente:

Capacidad de carga	UMA
Hasta 1,000 kg	8
De 1,001 a 3,500 kg	11
De 3,501 a 5,000 kg	14
De 5,001 a 8,000 kg	16
De 8,001 a 10,000 kg	19
De más de 10,000 kg	21

La cuota del impuesto por la adquisición de camiones cuyo año modelo tenga hasta diez años de antigüedad al ejercicio fiscal en curso, con capacidad de carga de más de 3,500 kg, estará sujeta a la siguiente tabla:

Capacidad de carga	UMA
De 3,501 a 10,000 kg	53
De 10,001 a 15,000 kg	60
De 15,001 a 20,000 kg	66
De 20,001 a 30,000 kg	73
De 30,001 kg en adelante	79

Por la adquisición de vehículos de motor y remolques a que se refiere esta Ley, cuyo año modelo tenga más de diez años de antigüedad al ejercicio fiscal en curso, se pagarán:

Vehículo o remolque	UMA
Automóviles y camiones con capacidad de carga de más de 3,500 kg	14
Automóviles y camiones con capacidad de carga de hasta 3,500 kg	8
Motocicletas	4
Remolques	4

ARTÍCULO 27. Los tenedores o usuarios de vehículos cuyo año modelo tenga más de diez años de antigüedad al ejercicio fiscal en curso, previstos en este artículo, calcularán el impuesto a que se refiere este apartado de acuerdo a la siguiente clasificación:

TIPO DE VEHÍCULO	UMA
Motocicleta	3
Automóvil	4
Camión, Autobús y Camión Tipo Tractor No Agrícola (Quinta Rueda)	7
Embarcaciones	10
Veleros	7
Esquí acuático motorizado	6
Motocicleta acuática	6
Tabla de oleaje con motor	3

Las personas afiliadas...

Lo dispuesto en...

BASE Y TASA

ARTÍCULO 72. El impuesto a pagar será la cantidad que resulte de aplicar la tasa del 3 por ciento a la base del mismo, la cual se integrará por la totalidad de las erogaciones efectuadas en el mes de calendario de que se trate, por los conceptos a que se refiere el artículo 70. Los contribuyentes de este impuesto gozarán de una deducción a la base equivalente a ocho veces el salario mínimo general vigente en el estado elevado al mes.

No se causará...

CAPÍTULO NOVENO IMPUESTOS ECOLÓGICOS SECCIÓN I DISPOSICIONES GENERALES

ARTÍCULO 83 BIS. Para efectos de este Capítulo serán aplicables de manera supletoria el Código Ambiental del Estado de Querétaro y demás disposiciones vigentes en el Estado en materia de medio ambiente, así como del derecho común, que no sean contrarias a la naturaleza del derecho fiscal.

ARTÍCULO 83 BIS-1. El establecimiento de los impuestos previstos en este Capítulo, se entenderá sin perjuicio de las multas, responsabilidades o sanciones que establezcan las disposiciones jurídicas aplicables en materia de equilibrio ecológico y protección al ambiente, u otras responsabilidades penales, civiles o administrativas y demás disposiciones que resulten aplicables por el riesgo de pérdida de vida humana, así mismo por deterioro que causa a la salud pública y el daño al ambiente.

SECCIÓN II IMPUESTO POR REMEDIACIÓN AMBIENTAL EN LA EXTRACCIÓN DE MATERIALES

OBJETO

ARTÍCULO 83 BIS-2. Es objeto de este impuesto la extracción del suelo y subsuelo de materiales que constituyan depósitos de igual naturaleza a los componentes de los terrenos, aún y cuando constituyan vetas, mantos, depósito natural o yacimiento geológico de agregados pétreos, grava, piedra, tezontle, tepetate, arena, arenilla, tepecil o cualquier material no metálico derivado de las rocas o de procesos de sedimentación o metamorfismo.

Para efectos de este artículo la extracción deberá realizarse en el territorio del Estado.

En ningún momento se considerarán objeto de este impuesto los minerales o sustancias a que hace referencia el artículo 4 de la Ley Minera.

Para efectos de este artículo se entenderá por:

- I. **Minerales no metálicos de bajo impacto ambiental:** arena, arenilla, tezontle, tepetate, tepecil, arcilla, una combinación de los anteriores, o aquellas de igual o semejante naturaleza, características o propiedades; y
- II. **Minerales no metálicos de alto impacto ambiental:** grava, granito, roca volcánica, basalto, mármol, ónix, roca travertino, rocas sedimentarias, rocas metamórficas y rocas ígneas, o aquellas de igual o semejante naturaleza, características o propiedades.

SUJETOS

ARTÍCULO 83 BIS-3. Son sujetos de este impuesto las personas físicas, las personas morales y unidades económicas que, en el territorio del Estado, independientemente del domicilio fiscal del contribuyente, extraigan del suelo y subsuelo materiales que constituyan depósitos de igual o semejante naturaleza a los componentes del terreno, a que se hace referencia en el artículo 83 BIS-2 de la presente Ley.

BASE

ARTÍCULO 83 BIS-4. El impuesto a pagar establecido en la presente Sección, será la cantidad que resulte de aplicar la cuota señalada en el artículo 83 BIS-5, al volumen de metros cúbicos de material extraído, según lo manifestado en el informe anual de Registro de Emisiones y Transferencia de Contaminantes a través de la Cédula de Operación Anual presentada a la Secretaría de Desarrollo Sustentable, de conformidad con lo previsto en el Código Ambiental del Estado de Querétaro.

CUOTAS

ARTÍCULO 83 BIS-5. El impuesto a que se refiere esta Sección se causará por cada metro cúbico que se extraiga de los materiales objeto de la contribución, con base en las cuotas siguientes:

MATERIAL	UMA
Minerales no metálicos de bajo impacto ambiental	0.20
Minerales no metálicos de alto impacto ambiental	0.50

ÉPOCA Y FORMA DE PAGO

ARTÍCULO 83 BIS-6. El impuesto que se cause deberá ser enterado en pagos definitivos, mediante declaración que se presentará ante la Secretaría de Finanzas por las personas físicas y morales, así como por las unidades económicas, a más tardar el día veintidós del mes inmediato siguiente a aquel en el que se extrajeron los materiales a que se refiere el artículo 83 BIS-2 de la presente Ley, aplicando la cuota correspondiente a cada metro cúbico del producto objeto de la extracción.

Asimismo, se deberá presentar una declaración anual informativa por este impuesto a más tardar dentro del mes de marzo del año siguiente al ejercicio fiscal de que se trate.

Las declaraciones a que se refiere este artículo deberán presentarse aún en los casos en que no resulte monto a pagar.

OBLIGACIONES

ARTÍCULO 83 BIS-7. Son obligaciones de los sujetos de este impuesto, además de las establecidas en el Código Fiscal del Estado de Querétaro, las siguientes:

- I. Las personas físicas, morales y unidades económicas que realicen en el Estado las actividades a que se refiere esta sección, deberán registrar su domicilio fiscal dentro del Estado, indistinto del que tengan registrado para efectos fiscales federales;

- II. Empadronarse para los efectos del presente impuesto, dentro de los 10 días hábiles siguientes a la fecha de inicio de sus operaciones, ante la Autoridad Fiscal del Estado mediante aviso que será presentado en las formas que apruebe la Secretaría de Finanzas;
- III. Llevar un Libro de Registro de extracción, en el que se hará constar la cantidad en metros cúbicos de material que se extraiga del suelo y subsuelo, que estará a disposición de la Secretaría de Finanzas y de la Secretaría de Desarrollo Sustentable ambas del Poder Ejecutivo del Estado de Querétaro, para efectos de gestión, medio de control, vigilancia y seguimiento del cumplimiento de la normativa medioambiental. El Libro de Registro de extracción podrá servir de base para los reportes que de conformidad con las disposiciones aplicables deban presentarse, y en el mismo se consignarán los datos que al efecto establezcan las disposiciones de carácter general emitidas por la Secretaría de Finanzas;
- IV. Presentar los avisos, datos, documentos, informes y registros que les soliciten las autoridades fiscales en relación con este impuesto, inclusive los relacionados en materia ambiental que sean referenciados en esta Ley para el pago de las contribuciones, dentro de los plazos, formas y lugares señalados al efecto;
- V. Poner a disposición de las autoridades competentes, para los efectos del ejercicio de sus facultades de comprobación, los informes, documentos, registros y comprobantes que le sean solicitados, en relación con la determinación y pago de este impuesto, inclusive los relacionados en materia ambiental que sean referenciados en esta Ley para el pago de las contribuciones, así como del resto de las obligaciones a su cargo en términos de la presente Sección; y,
- VI. Las demás que señale la presente Ley y los ordenamientos fiscales aplicables.

SECCIÓN III

IMPUESTO POR LA EMISIÓN DE GASES A LA ATMÓSFERA

OBJETO

ARTÍCULO 83 BIS-8. Son objeto de este impuesto las emisiones a la atmósfera de determinadas sustancias generadas en los procesos productivos que se desarrollen en el Estado y que generen en el territorio del mismo las afectaciones señaladas en el párrafo siguiente.

Para los efectos de este impuesto se considera emisión a la atmósfera, la expulsión directa o indirecta de las siguientes sustancias sujetas a reporte en los Registros de Emisiones y Transferencias de Contaminantes (RETC) de la Secretaría de Medio Ambiente y Recursos Naturales del Gobierno Federal, así como en los reportes de emisiones del Registro de Emisiones y Transferencia de Contaminantes (RETC) Estatal, de la Secretaría de Desarrollo Sustentable: bióxido de carbono, metano, óxido nitroso, hidrofluoro-carbonos, perfluorocarbonos y hexafluoruro de azufre, ya sea unitariamente o de cualquier combinación de ellos que afecten la calidad del aire, los componentes de la atmósfera y que constituyen gases de efecto invernadero que impactan en deterioro ambiental por provocar calentamiento global.

SUJETOS

ARTÍCULO 83 BIS-9. Son sujetos y están obligados al pago de este impuesto, las personas físicas, las personas morales y las unidades económicas residentes en el Estado o los residentes fuera del Estado, que tengan instalaciones o fuentes fijas en las que se desarrollen las actividades que determinan las emisiones a la atmósfera gravadas por este impuesto en el territorio del Estado.

Para efectos del párrafo anterior se entenderán como instalaciones o fuentes fijas de emisiones a la atmósfera, las estipuladas en la Ley General del Equilibrio Ecológico y la Protección al Ambiente y el Código Ambiental del Estado de Querétaro.

BASE

ARTÍCULO 83 BIS-10. Es base de este impuesto la cuantía de carga contaminante de las emisiones gravadas que se realicen desde la o las instalaciones o fuentes fijas expresadas en toneladas.

Para la determinación de las toneladas emitidas, los sujetos de este impuesto realizarán la conversión de los gases establecidos en el artículo 83 BIS-8 de esta Ley en Bióxido de Carbono Equivalente (CO₂e), multiplicando cada tonelada del tipo de gas emitido por el factor relacionado conforme a la tabla siguiente:

GASES EFECTO INVERNADERO	COMPOSICIÓN MOLECULAR	TONELADA DE GASES EMITIDOS	EQUIVALENCIA CO ₂ EN TONELADAS
Bióxido de carbono	CO ₂	1	1
Metano	CH ₄	1	28
Óxido nitroso	N ₂ O	1	265
Hidrofluoro-carbonos	HFC-23	1	12,000
	HFC-125	1	12,400
	HFC-134a	1	5,560
	HFC-152 a	1	120
	HFC-227ea	1	6,450
	HFC-236fa	1	979
Perfluoro-carbonos	HFC-4310mee	1	1,500
	CF ₄	1	6,630
	C ₂ F ₆	1	11,100
	C ₄ F ₁₀	1	9,200
Hexafluoro de azufre	C ₆ F ₁₄	1	7,910
	SF ₆	1	23,500

Para efecto de realizar la conversión en toneladas de los elementos citados con antelación se toma como referencia el Acuerdo que establece los gases y compuestos de efecto invernadero que se agrupan para efectos de reporte de emisiones, así como sus potenciales de calentamiento, publicado en el Diario Oficial de la Federación el 14 de agosto de 2015.

CUOTA

ARTÍCULO 83 BIS-11. El impuesto se causará en el momento que los sujetos de este impuesto realicen emisiones a la atmósfera, gravadas por este impuesto que afecten el territorio del Estado, aplicando una cuota impositiva por el equivalente a 5.6 UMA por tonelada emitida de Bióxido de Carbono Equivalente (CO₂e) o la conversión del mismo, establecida en el artículo 83 BIS-10 de esta Ley.

ÉPOCA Y FORMA DE PAGO

ARTÍCULO 83 BIS-12. Los contribuyentes pagarán el impuesto a que se refiere esta Sección de manera anual, mediante declaración que se presentará en las formas y medios autorizados por la Secretaría de Finanzas, en el mes siguiente a aquel en que se haya realizado el respectivo informe en los Registros de Emisiones y Transferencias de Contaminantes (RETC) de la Secretaría de Medio Ambiente y Recursos Naturales del Gobierno Federal, así como los reportes de emisiones del Registro de Emisiones y Transferencia de Contaminantes (RETC) Estatal, de la Secretaría de Desarrollo Sustentable.

DE LAS OBLIGACIONES

ARTÍCULO 83 BIS-13. Son obligaciones de los sujetos de este impuesto, además de las establecidas en el Código Fiscal del Estado de Querétaro, las siguientes:

- I. Las personas físicas, morales y unidades económicas que realicen en el Estado las actividades a que se refiere esta sección, deberán registrar su domicilio fiscal dentro del Estado, indistinto del que tengan registrado para efectos fiscales federales;
- II. Empadronarse para los efectos del presente impuesto, dentro de los 10 días hábiles siguientes a la fecha de inicio de sus operaciones, ante la Autoridad Fiscal del Estado mediante aviso que será presentado en las formas que apruebe la Secretaría de Finanzas;
- III. Llevar un Libro de Registro de Emisiones Contaminantes, que estará a disposición de la Secretaría de Finanzas y de la Secretaría de Desarrollo Sustentable ambas del Poder Ejecutivo del Estado de Querétaro, para efectos de gestión y como medio de control, vigilancia y seguimiento del cumplimiento de la normativa medioambiental. El Libro de Registro de Emisiones Contaminantes podrá servir de base para los reportes que de conformidad con las disposiciones aplicables deban presentarse, y en el mismo se consignarán los datos que al efecto establezcan las disposiciones de carácter general emitidas por la Secretaría de Finanzas.
- IV. Presentar los avisos, datos, documentos, informes y registros que les soliciten las autoridades fiscales en relación con este impuesto, inclusive los relacionados en materia ambiental que sean referenciados en esta Ley para el pago de las contribuciones, dentro de los plazos y en los lugares señalados al efecto;
- V. Poner a disposición de las autoridades competentes, para los efectos del ejercicio de sus facultades de comprobación, los informes, documentos, registros y comprobantes que le sean solicitados, en relación con la determinación y pago de este impuesto, inclusive los relacionados en materia ambiental que sean referenciados en esta Ley para el pago de las contribuciones, así como del resto de las obligaciones a su cargo en términos de la presente Sección;
- VI. Determinar la base gravable de este impuesto mediante medición o estimación directa de las emisiones que generen y, en su caso, se tomará como referencia los Registros de Emisiones y Transferencias de Contaminantes (RETC) de la Secretaría de Medio Ambiente y Recursos Naturales del Gobierno Federal, así como los reportes de emisiones del Registro de Emisiones y Transferencia de Contaminantes (RETC) Estatal, de la Secretaría de Desarrollo Sustentable;
- VII. Los sujetos de este impuesto presentarán una declaración informativa a la Secretaría de Desarrollo Sustentable, a más tardar el día veintidós del mes inmediato posterior en que haya concluido el periodo correspondiente;
- VIII. Realizar el Informe del Registro de Emisiones y Transferencias de Contaminantes, previsto en el Código Ambiental del Estado de Querétaro, cuando se realicen las emisiones a la atmósfera de determinadas sustancias generadas en los procesos productivos que se desarrollen en el Estado y que afecten el territorio del mismo referidos en el artículo 83 BIS-8;
- IX. Obtener dictamen de inventario de emisiones emitido por el Organismo de Inspección para la verificación de informes de emisiones de gases de efecto invernadero acreditado y registrado en el Padrón de Prestadores de servicios ambientales de conformidad a como lo establezca la Secretaría de Desarrollo Sustentable; y
- X. Las demás que señale la presente Ley y los ordenamientos fiscales aplicables.

SECCIÓN IV
DEL IMPUESTO POR LA DISPOSICIÓN FINAL DE RESIDUOS
DE MANEJO ESPECIAL Y PELIGROSOS

DEL OBJETO

ARTÍCULO 83-BIS 14. Es objeto de este impuesto la disposición final de residuos de manejo especial en rellenos sanitarios, bancos de tiro o sitios de disposición final públicos o privados ubicados en el Estado, así como el almacenamiento temporal o confinamiento controlado de residuos peligrosos en el Estado, que al originar su liberación en el ambiente, sean un constituyente tóxico o peligroso, que suscita efectos de riesgo en la salud humana, a los ecosistemas o al equilibrio ecológico.

Para identificar que los residuos generan los efectos establecidos en el párrafo anterior, podrá tomarse como base la información que reporten los sujetos obligados de este impuesto a la Secretaría de Medio Ambiente y Recursos Naturales o a la Secretaría de Desarrollo Sustentable del Poder Ejecutivo del Estado de Querétaro, a través de la Manifestación de Impacto Ambiental, de su Licencia Ambiental Única, de la Cédula de Operación Anual, del Informe de Registro de Emisiones y Transferencia de Contaminantes, del respectivo Plan de Manejo de Residuos y Manifiestos, de conformidad con lo establecido en la Ley General del Equilibrio Ecológico y la Protección al Ambiente, Código Ambiental del Estado de Querétaro y Ley para la Prevención, Gestión Integral y Economía circular de los residuos del Estado de Querétaro; o que, en su caso, los residuos sean identificados con ese carácter en la Ley General para la Prevención y Gestión Integral de los Residuos, o en alguna de las Normas Oficiales Mexicanas según sea la actividad que desarrollan los sujetos obligados, atendiendo a la vigencia de la misma.

Para efectos de este impuesto, los residuos de manejo especial y peligrosos serán los establecidos en la Ley General para la Prevención y Gestión Integral de los Residuos, su Reglamento, el Código Ambiental del Estado de Querétaro, la Ley para la Prevención, Gestión Integral y Economía circular de los residuos del Estado de Querétaro, las respectivas Normas Oficiales Mexicanas, las demás disposiciones aplicables en la materia, atendiendo a la vigencia de la misma, observando asimismo lo dispuesto en las siguientes:

TÍTULO	NOMBRE DE LA NORMA OFICIAL MEXICANA	FECHA PUBLICACIÓN EN EL DIARIO OFICIAL DE LA FEDERACIÓN
NOM-004-SEMARNAT-2002	Que establece las especificaciones y los límites máximos permisibles de contaminantes en los lodos y biosólidos con el fin de posibilitar su aprovechamiento o disposición final y proteger al medio ambiente y la salud humana, en función de su contenido de metales pesados, patógenos y parásitos.	15 de agosto de 2003
NOM-052-SEMARNAT-2005	Que establece las características, el procedimiento de identificación, clasificación y los listados de los residuos peligrosos.	23 de junio de 2006
NOM-053-SEMARNAT-1993	Que establece el procedimiento para llevar a cabo la prueba de extracción para determinar los constituyentes que hacen a un residuo peligroso por su toxicidad al ambiente.	23 de abril de 2003
NOM-054-SEMARNAT-1993	Establece el procedimiento para determinar la incompatibilidad entre dos o más residuos considerados como peligrosos por la norma oficial mexicana NOM-052-SEMARNAT-1993.	23 de abril de 2003
NOM-055-SEMARNAT-2003	Que establece los requisitos que deben reunir los sitios que se destinarán para un confinamiento controlado de residuos peligrosos previamente estabilizados.	03 de noviembre de 2004
NOM-056-SEMARNAT-1993	Que establece los requisitos para el diseño y construcción de las obras complementarias de un confinamiento controlado de residuos peligrosos.	23 de abril de 2003
NOM-057-SEMARNAT-1993	Establece los requisitos que deben observarse en el diseño, construcción y operación de celdas de un confinamiento controlado para residuos peligrosos.	23 de abril de 2003

NOM-058-SEMARNAT-1993	Que establece los requisitos para la operación de un confinamiento controlado de residuos peligrosos.	22 de octubre de 1993
NOM-083-SEMARNAT-2003	Especificaciones de protección ambiental para la selección del sitio, diseño, construcción, operación, monitoreo, clausura y obras complementarias de un sitio de disposición final de residuos sólidos urbanos y de manejo especial.	20 de octubre de 2004
NOM-087-SEMARNAT-SSA1-2002	Protección ambiental - Salud ambiental - Residuos peligrosos biológico- infecciosos - Clasificación y especificaciones de manejo.	17 de febrero de 2003
NOM-098-SEMARNAT-2002	Protección ambiental-Incineración de residuos, especificaciones de operación y límites de emisión de contaminantes. Secretaría de Medio Ambiente y Recursos Naturales.	1 de octubre de 2004
NOM-133-SEMARNAT-2015	Protección ambiental-Bifenilos Policlorados (BPCs)-Especificaciones de manejo.	23 de febrero de 2016
NOM-141-SEMARNAT-2003	Que establece el procedimiento para caracterizar los jales, así como las especificaciones y criterios para la caracterización y preparación del sitio, proyecto, construcción, operación y postoperación de presas de jales.	13 de septiembre de 2004
NOM-145-SEMARNAT-2003	Confinamiento de residuos en cavidades construidas por disolución en domos salinos geológicamente estables.	27 de agosto de 2004
NOM-157-SEMARNAT-2009	Que establece los elementos y procedimientos para instrumentar planes de manejo de residuos mineros.	30 de agosto de 2011
NOM-159-SEMARNAT-2011	Que establece los requisitos de protección ambiental de los sistemas de lixiviación de cobre.	13 de febrero de 2012
NOM-161-SEMARNAT-2011	Que establece los criterios para clasificar a los Residuos de Manejo Especial y determinar cuáles están sujetos a Plan de Manejo.	01 de febrero de 2013
ACUERDO por el que se modifica la Norma Oficial Mexicana NOM-161- SEMARNAT-2011	Que establece los criterios para clasificar a los residuos de manejo especial y determinar cuáles están sujetos a plan de manejo; el listado de los mismos, el procedimiento para la inclusión o exclusión a dicho listado; así como los elementos y procedimientos para la formulación de los planes de manejo.	05 de noviembre de 2014

ARTÍCULO 83 BIS-15. Para efectos de esta Sección se considera lo siguiente:

- I. Banco de Tiro Controlado: Son los Bancos de materiales agotados o que hayan concluido su explotación, debiendo tener autorización por parte de la Secretaría de Desarrollo Sustentable;
- II. Co-procesamiento: Integración ambientalmente segura de los residuos generados por una industria o fuente conocida, como insumo a otro proceso productivo;

- III. Disposición Final: Acción de depositar o confinar permanentemente residuos de manejo especial en sitios e instalaciones cuyas características permitan prevenir su liberación al ambiente y las consecuentes afectaciones a la salud de la población y a los ecosistemas y sus elementos;
- IV. Estación de transferencia: Es una instalación en la que los vehículos que efectúan la recolección de residuos (recolectores) hacen el trasvase de su carga a otros vehículos especialmente diseñados para optimizar la operación de transporte de residuos y para llevarlos exclusivamente a disposición final a sitios autorizados;
- V. Gran Generador: El que con ese carácter se establezca en términos de la Ley General para la Prevención y Gestión Integral de los Residuos;
- VI. Manejo Integral: Las actividades de reducción en la fuente, separación, reutilización, reciclaje, co-procesamiento, tratamiento biológico, químico, físico o térmico, acopio, almacenamiento, transporte y disposición final de residuos, individualmente realizadas o combinadas de manera apropiada, para adaptarse a las condiciones y necesidades de cada lugar, cumpliendo objetivos de valorización, eficiencia sanitaria, ambiental, tecnológica, económica y social;
- VII. Manifiesto: documento en el cual se registran las actividades de manejo de residuos de manejo especial, que deben elaborar y conservar los generadores y, en su caso, los prestadores de servicios de manejo de dichos residuos y el cual se debe utilizar como base para la elaboración del Registro de Emisiones y Transferencias de Contaminantes;
- VIII. Relleno sanitario: Obra de infraestructura que involucra métodos y obras de ingeniería para la disposición final de los residuos sólidos urbanos y de manejo especial, con el fin de controlar, a través de la compactación e infraestructura adicionales, los impactos ambientales;
- IX. Sitio de disposición final: Lugar donde se depositan los residuos sólidos urbanos y de manejo especial en forma definitiva;
- X. Residuo: Material o producto cuyo propietario o poseedor desecha y que se encuentra en estado sólido o semisólido, o es un líquido o gas contenido en recipientes o depósitos, y que puede ser susceptible de ser valorizado o requiere sujetarse a tratamiento o disposición final conforme a lo dispuesto en esta Ley y demás ordenamientos que de ella deriven;
- XI. Residuos Peligrosos: Son aquellos residuos confinados que posean alguna de las características de corrosividad, reactividad, explosividad, toxicidad, inflamabilidad, o que contengan agentes infecciosos que les confieran peligrosidad, así como envases, recipientes, embalajes y suelos que hayan sido contaminados cuando se transfieran a otro sitio, de conformidad con lo que se establece en la Ley General para la Prevención y Gestión Integral de los Residuos; y
- XII. Valorización: Principio y conjunto de acciones asociadas cuyo objetivo es recuperar el valor remanente o el poder calorífico de los materiales que componen los residuos, mediante su reincorporación en procesos productivos, bajo criterios de responsabilidad compartida, manejo integral y eficiencia ambiental, tecnológica y económica.

SUJETOS

ARTÍCULO 83 BIS-16. Son sujetos de este impuesto, con independencia de su domicilio fiscal, las personas físicas, las personas morales y las unidades económicas catalogadas como gran generador en términos de la Ley General para la Prevención y Gestión Integral de los Residuos que, bajo cualquier título, por sí mismas o a través de intermediarios, realicen la disposición final de residuos, así como el almacenamiento temporal o confinamiento controlado de residuos peligrosos a que se refiere el artículo 83 BIS-14 de la presente Ley.

BASE

ARTÍCULO 83 BIS-17. Es base gravable para este impuesto la cantidad en toneladas de residuos de manejo especial depositados o almacenados en los sitios que refiere el artículo 83 BIS-14 de la presente Ley o por tonelada de residuos peligrosos confinados en el Estado.

Los residuos de manejo especial ingresados en las estaciones de transferencia deberán ir en su totalidad a disposición final, cuando los sujetos de este impuesto no cuenten con infraestructura e instalaciones autorizadas para su valorización.

No constituirán base del impuesto, los residuos de manejo especial o peligrosos que ingresen a cadenas de valor o vayan a procesos de valorización como: acopio y almacenamiento, separación, reutilización, tratamiento intermedio, co-procesamiento, aprovechamiento, mejorador de suelo, así como los que establezca la Secretaría de Desarrollo Sustentable, con excepción de lo siguiente:

- I. Cuando el residuo de manejo especial permanezca más de seis meses desde que fue depositado o almacenado, sin llevar a cabo el proceso de reutilización, de reciclado, de co-procesamiento o de valorización.
- II. Cuando el residuo sea peligroso y permanezca más de seis meses desde que fue almacenado temporalmente o enviado a confinamiento controlado, sin llevar a cabo el proceso de reutilización, de reciclado, de co-procesamiento o de valorización.
- III. Cuando los residuos depositados, almacenados o confinados no hayan sido destinados a los procesos de reutilización, de reciclado, de co-procesamiento o de valorización por más de seis meses, las toneladas de residuos formarán parte de la base gravable del impuesto del mes siguiente a aquel en que haya transcurrido dicho periodo.

CUOTA

ARTÍCULO 83 BIS-18. El impuesto previsto en la presente Sección, se causará y se pagará, aplicando una cuota de 1.25 UMA por tonelada de residuos de manejo especial depositados o almacenados en los sitios que refiere el artículo 83 BIS-14 de la presente Ley o por tonelada de residuos peligrosos almacenados de manera temporal o confinados en el Estado.

ÉPOCA Y FORMA DE PAGO

ARTÍCULO 83 BIS-19. El impuesto causado deberá ser enterado mensualmente, por los sujetos de este impuesto mediante declaración e información adicional que se presentará ante la Secretaría de Finanzas por las personas físicas y morales, así como por las unidades económicas, a más tardar el día veintidós del mes inmediato siguiente a aquel en que los residuos de manejo especial hayan sido depositados o almacenados en los sitios que refiere el artículo 83 BIS-14 de la presente Ley o por tonelada de residuos peligrosos almacenados de manera temporal o confinados en el Estado.

OBLIGACIONES

ARTÍCULO 83 BIS-20. Son obligaciones de los sujetos de este impuesto, además de las establecidas en el Código Fiscal del Estado de Querétaro, las siguientes:

- I. Las personas físicas, morales y unidades económicas que realicen en el Estado las actividades a que se refiere esta sección, deberán registrar su domicilio fiscal dentro del Estado, indistinto del que tengan registrado para efectos fiscales federales;
- II. Empadronarse para los efectos del presente impuesto, dentro de los 10 días hábiles siguientes a la fecha de inicio de sus operaciones, ante la Autoridad Fiscal del Estado mediante aviso que será presentado en las formas que apruebe la Secretaría de Finanzas;
- III. Llevar un Libro de Registro de Residuos de Manejo Especial Depositados o Almacenados, en el que se identifique la cantidad en toneladas, fecha y el lugar de depósito o almacenamiento;

- IV. Llevar un Libro de Registro de Residuos Peligrosos Confinados, en el que se identifique la cantidad en toneladas, fecha y el lugar de confinamiento;
- V. Presentar los avisos, datos, documentos, informes y registros que les soliciten las autoridades fiscales en relación con este impuesto, inclusive los relacionados en materia ambiental que sean referenciados en esta Ley para el pago de las contribuciones, dentro de los plazos y en los lugares señalados al efecto;
- VI. Poner a disposición de las autoridades competentes, para los efectos del ejercicio de sus facultades de comprobación, los informes, documentos, registros y comprobantes que le sean solicitados, en relación con la determinación y pago de este impuesto, inclusive los relacionados en materia ambiental que sean referenciados en esta Ley para el pago de las contribuciones, así como del resto de las obligaciones a su cargo en términos de la presente Sección;
- VII. Presentar anualmente una declaración informativa a más tardar en el mes de marzo de cada año, con la cantidad de toneladas depositadas o almacenadas en disposición final o confinadas en el año inmediato anterior;

Esta declaración deberá presentarse por los sujetos de este impuesto en todos los casos, incluyendo aquellos en que no se estuvo obligado a efectuar el pago del mismo; y
- VIII. Las demás que señale la ley y los ordenamientos fiscales aplicables.

SECCIÓN V DISPOSICIONES COMPLEMENTARIAS

ARTÍCULO 83 BIS-21. Para determinar la base gravable de los impuestos establecidos en este Capítulo las autoridades fiscales podrán considerar:

- I. Los libros, registros, informes, comprobantes y demás documentos correspondientes que los sujetos obligados al pago de los impuestos previstos en el presente Capítulo deban llevar conforme a las disposiciones legales aplicables, ya sean de carácter fiscal, mercantil o para dar cumplimiento a las normas en materia de ecología y medio ambiente; y
- II. Cuando no sea posible determinar la base gravable en los términos de la fracción anterior las autoridades fiscales podrán estimar las cantidades de los impuestos señalados en este capítulo conforme a la información que se obtenga de otras autoridades, terceros, estudios científicos, tecnológicos, análisis de laboratorios acreditados, considerando el tipo de actividades realizadas por los sujetos y la producción o venta del periodo en el que se causó la contribución.

ARTÍCULO 93. Se pagará por concepto de derechos el equivalente a 8 UMA por la inscripción de testamento público abierto, cerrado u ológrafo; depósito de testamento ológrafo; reconocimiento de herederos, nombramiento o discernimiento y aceptación del cargo de albacea.

ARTÍCULO 94. Se causará el derecho a razón de 16 UMA por la inscripción de:

- I. a la VII. ...
- VIII. Capitulaciones matrimoniales y su modificación, constitución o disolución de sociedad conyugal y comunidad de bienes;
- IX. a la XV. ...
- XVI. Constitución de habitación;

XVII. Protocolización de plano y deslinde catastral de predios con superficie no mayor a 5,000 metros cuadrados. Tratándose de predios con una superficie mayor, se estará a lo dispuesto en el artículo 105, fracción III, de la presente Ley; y

XVIII. La modificación al plan de desarrollo urbano (cambio de uso de suelo) y el resello de planos.

ARTÍCULO 95. Por avisos preventivos se pagarán 4 UMA y por avisos definitivos se pagará 2 UMA.

ARTÍCULO 96. Por la inscripción de actas de asambleas o administrativas que no impliquen aumento de capital, modificación de sociedades o asociaciones sin aumento de capital, otorgamiento, sustitución, suspensión o revocación de poderes generales o especiales, quiebras, concurso, suspensión de pagos, protocolización de estatutos, resolución administrativa, liquidación de sociedad mercantil, causará y pagará el equivalente a 16 UMA.

ARTÍCULO 98. Se pagará por concepto de derechos el equivalente a 4 UMA, por la inscripción de:

I. a la II. ...

III. Informe de testamento, ratificación de firmas, registro de firma y sello de corredor público, registro de título de corredor público, emisión de certificados digitales;

IV. a la VIII. ...

ARTÍCULO 99. Por la inscripción...

En el caso...

En la inscripción de actos o contratos relativos a la subdivisión o disolución de copropiedad, los derechos señalados en el párrafo primero, se causarán únicamente en aquellos casos en los que exista transmisión de derechos de propiedad. De no existir dicha transmisión o demasía, causará y pagará el equivalente a 16 UMA.

ARTÍCULO 103. Por toda clase de actos, contratos o convenios mediante los cuales se subdividan o se fusionen predios, causará y pagará el equivalente a 11 UMA.

ARTÍCULO 104. Por todos los actos, contratos o convenios semejantes a los enunciados en el artículo anterior, relativos a predios de tipo popular urbano, causará y pagará el equivalente a 7 UMA.

ARTÍCULO 105. Por la inscripción causará y pagará el equivalente a 53 UMA por:

I. ...

II. Autorización de:

- a) Fraccionamiento;
- b) Lotificación;
- c) Nomenclatura de calles;
- d) Licencia de ejecución de obras de urbanización;
- e) Venta de lotes;
- f) Protocolización de planos;
- g) Protocolización de resello de planos;

- h) Acta de entrega-recepción; y,
- i) Cualquier ampliación, renovación o ratificación de las autorizaciones antes citadas.

III. ...

ARTÍCULO 107. Por la expedición de certificados y copias certificadas, causarán y pagarán el equivalente correspondiente, conforme a lo siguiente:

- I. Expedición de certificados de gravamen y de libertad de gravamen por 20 años, 10 UMA;
- II. Expedición de certificados de gravamen y de libertad de gravamen de más de 20 años, 14 UMA;
- III. Expedición de certificados de inscripción y de no inscripción, 10 UMA;
- IV. Certificado de propiedad, de no propiedad y de única propiedad, 6 UMA;
- V. Certificado de historial registral de hasta 10 años, 16 UMA;
- VI. Certificado de historial registral de más de 10 y hasta 20 años, 21 UMA;
- VII. Certificado de historial registral de más de 20 años, 27 UMA; y,
- VIII. Expedición de copias certificadas de cada plano, 7.5 UMA.

Las solicitudes emitidas...

ARTÍCULO 107 BIS. Por la búsqueda de antecedentes y cotejo, causarán y pagarán el equivalente correspondiente, conforme a lo siguiente:

- I. Búsqueda de antecedentes en los archivos con expedición de copias certificadas, por cada 20 hojas, 7.5 UMA;
- II. Búsqueda de antecedentes en los archivos sin expedición de certificados por inmueble, 3 UMA;
- III. Por cotejo de documentos no autenticados que deban destinarse al apéndice, 3 UMA; y,
- IV. Por el cotejo de constancias de documentos de archivo, 3 UMA.

ARTÍCULO 108. Por el servicio de consulta remota al sistema de información del Registro Público de la Propiedad y del Comercio, entendiéndose por tal servicio, el que se presta a los usuarios mediante el acceso para consulta de una base de datos a través de un enlace de comunicaciones entre equipos de cómputo, se causarán 40 UMA por un año de servicio, cuando dicha cuota se entere en su totalidad durante el primer mes del ejercicio de que se trate, en caso contrario se causarán y pagarán 4 UMA por cada mes de servicio.

Los usuarios que...

Tampoco estarán obligados...

ARTÍCULO 110 BIS. Por la inscripción de renotificaciones, cuando se reconfiguren u originen, causarán y pagarán conforme a lo siguiente:

NÚMERO DE LOTES	UMA
1 A 10	53
11 A 15	60
MAS DE 16	80

ARTÍCULO 110 TER. Por los derechos de cada reingreso de cualquiera de los actos contemplados en los artículos 92, 105, y 110 BIS de la presente Ley como resultado de la calificación registral, se causará y pagará un derecho de 15 UMA.

Por reingreso de inscripción de cualquier otro acto se causará y pagará 1 UMA.

El reingreso por devolución por error del Registro Público de la Propiedad no generará cobro.

TASA

ARTÍCULO 113. Por los servicios prestados por el Archivo General de Notarías, causarán y pagarán de conformidad con lo siguiente:

CONCEPTO	NÚMERO DE HOJAS	UMA
Expedición de testimonio.	De 3 a 5 hojas	11
	De 6 a 9 hojas	16
	De 10 a 15 hojas	21
	De 16 hojas en adelante	24
Avisos e informes de testamento, búsqueda de documentos, constancias, copias certificadas del apéndice del protocolo, por cada diez hojas.		4
Copias certificadas del instrumento notarial del tomo del protocolo por cada 20 hojas.		5
Autorización de cada folio.		1
Revisión de exactitud de la razón de cierre de tomo, por cada ocasión y tomo.		4
Inscripción en el libro de Registro de Notarías.		11
Expedición de copias simples del apéndice del protocolo por cada diez hojas.		2
Expedición de copias simples del instrumento notarial del tomo del protocolo por cada 20 hojas.		3.5
Aviso de testamento sobre la vivienda de interés social o popular.		0
Por correcciones en los avisos de testamento y avisos de poderes.		1.25

ARTÍCULO 114. Por el servicio de guarda y custodia de testamento público cerrado, se causará y pagará el equivalente a 11 UMA.

ARTÍCULO 116. Por los servicios relativos a la expedición de copias, constancia de ubicación geográfica, impresiones de planos y croquis de ubicación, causarán y pagarán conforme a lo siguiente:

- I. Copia simple de planos catastrales en tamaño carta, oficio o doble carta, sin ampliación o reducción, 4 UMA por plano;
- II. Copia simple de planos catastrales en tamaño carta, oficio o doble carta, sin ampliación o reducción, con ortofoto de fondo, 6 UMA por plano;
- III. Copia certificada de levantamiento topográfico o deslinde catastral en tamaño carta, oficio o doble carta, sin ampliación o reducción, 7 UMA por plano;

-
- IV. Copia certificada de planos catastrales en tamaño carta, oficio o doble carta, sin ampliación o reducción, con ortofoto de fondo, 8 UMA por plano;
 - V. Copia simple de planos catastrales, plano de levantamiento topográfico o deslinde catastral en medidas de 40X60 cm hasta un metro cuadrado, sin ampliación o reducción:
 - a) 8 UMA por plano, en blanco y negro; y,
 - b) 11 UMA por plano, a color;
 - VI. Copia simple de planos catastrales, plano de levantamiento topográfico o deslinde catastral en medidas de 40X60 cm hasta un metro cuadrado, sin ampliación o reducción, con ortofoto de fondo, 10 UMA por plano;
 - VII. Copia certificada de planos catastrales, plano de levantamiento topográfico o deslinde catastral en medidas de 40X60 cm hasta un metro cuadrado, sin ampliación o reducción:
 - a) 10 UMA por plano, en blanco y negro; y,
 - b) 12 UMA por plano, a color;
 - VIII. Copia certificada de planos catastrales, plano de levantamiento topográfico o deslinde catastral en medidas de 40X60 cm hasta un metro cuadrado, sin ampliación o reducción, con ortofoto de fondo, 11 UMA por plano;
 - IX. Copia simple de planos catastrales, plano de levantamiento topográfico o deslinde catastral en medidas mayores a un metro cuadrado, sin ampliación o reducción:
 - a) 11 UMA por metro cuadrado, en blanco y negro; y,
 - b) 14 UMA por metro cuadrado, a color;
 - X. Copia simple de planos catastrales, plano de levantamiento topográfico o deslinde catastral en medidas mayores a un metro cuadrado, sin ampliación o reducción, con ortofoto de fondo, 12 UMA por metro cuadrado;
 - XI. Copia certificada de planos catastrales, plano de levantamiento topográfico o deslinde catastral en medidas mayores a un metro cuadrado, sin ampliación o reducción:
 - a) 12 UMA por metro cuadrado, en blanco y negro; y,
 - b) 15 UMA por metro cuadrado, a color;
 - XII. Copia certificada de planos catastrales, plano de levantamiento topográfico o deslinde catastral en medidas mayores a un metro cuadrado, sin ampliación o reducción, con ortofoto de fondo, 14 UMA por metro cuadrado;
 - XIII. Copia de los planos municipales existentes, 10 UMA por metro cuadrado;
 - XIV. Copias simples de planos que obran en los archivos catastrales, no previstos en el resto de los artículos del presente Capítulo, 7 UMA, por metro cuadrado;

- XV.** Copias certificadas de planos que obran en los archivos catastrales, no previstos en el resto de los artículos del presente Capítulo, 10 UMA por metro cuadrado;
- XVI.** Impresión de croquis de ubicación de un predio registrado en el padrón catastral, que contenga clave catastral y, en su caso, nomenclatura de vialidades, en tamaño carta, oficio o doble carta, 4 UMA;
- XVII.** Impresión certificada del croquis de ubicación de un predio registrado en el padrón catastral, que contenga clave catastral y, en su caso, nomenclatura de vialidades, en tamaño carta, oficio o doble carta, 7 UMA;
- XVIII.** Impresión de croquis de ubicación de un predio registrado en el padrón catastral, que contenga clave catastral y, en su caso, nomenclatura de vialidades, en medidas de 40X60 cm hasta un metro cuadrado, 8 UMA;
- XIX.** Impresión de croquis de ubicación de un predio registrado en el padrón catastral, que contenga clave catastral y, en su caso, nomenclatura de vialidades, en medidas mayores de un metro cuadrado, 8 UMA por metro cuadrado;
- XX.** Impresión certificada del croquis de ubicación de un predio registrado en el padrón catastral, que contenga clave catastral y, en su caso, nomenclatura de vialidades, en medidas de 40X60 cm hasta un metro cuadrado, 14 UMA;
- XXI.** Impresión certificada del croquis de ubicación de un predio registrado en el padrón catastral, que contenga clave catastral y, en su caso, nomenclatura de vialidades, en medidas mayores de un metro cuadrado, 14 UMA por metro cuadrado;
- XXII.** Impresión de croquis de ubicación de una manzana, que contenga clave catastral y, en su caso, nomenclatura de vialidades, en tamaño carta, oficio o doble carta, 4 UMA;
- XXIII.** Impresión certificada de croquis de ubicación de una manzana, que contenga clave catastral y, en su caso, nomenclatura de vialidades, en tamaño carta, oficio o doble carta, 6.5 UMA;
- XXIV.** Expedición de constancia de ubicación geográfica de domicilio, en un predio registrado en el padrón catastral, tamaño carta, 4 UMA;
- XXV.** Copia del plano general del Estado, 14 UMA;
- XXVI.** Impresión de croquis de ubicación de un predio registrado en el padrón catastral, que contenga clave catastral y, en su caso, nomenclatura de vialidades, en tamaño carta, oficio o doble carta, con ortofoto digital de fondo, 6 UMA;
- XXVII.** Copia certificada del croquis de ubicación de un predio registrado en el padrón catastral, que contenga clave catastral y, en su caso, nomenclatura de vialidades, en tamaño carta, oficio o doble carta, con ortofoto digital de fondo, 8 UMA;
- XXVIII.** Copia simple de la carta catastral con división predial escala 1:1000, en papel bond (60x90 cm), 14 UMA;
- XXIX.** Copia simple de la carta catastral con curvas de nivel escala 1:1000, en papel bond (60x90 cm), 10 UMA;
- XXX.** Copia simple de la carta de sector catastral con división manzanera escala 1:5000, en papel bond (60x90 cm), 10 UMA;
- XXXI.** Copia simple de la carta de manzana catastral con división predial escala 1:500, en papel bond (60x90 cm), 14 UMA;

- XXXII.** Copia digital en formato de documento portátil (PDF) de croquis de ubicación de un predio registrado en el padrón catastral, que contenga clave catastral y, en su caso, nomenclatura de vialidades, en tamaño carta, oficio o doble carta, 4 UMA;
- XXXIII.** Copia digital en formato de documento portátil (PDF) de croquis de ubicación de un predio registrado en el padrón catastral, que contenga clave catastral y, en su caso, nomenclatura de vialidades, en tamaño carta, oficio o doble carta, con ortofoto digital de fondo, 6 UMA;
- XXXIV.** Copia digital en formato de documento portátil (PDF) de croquis de ubicación de un predio registrado en el padrón catastral, que contenga clave catastral y, en su caso, nomenclatura de vialidades, en medidas de 40X60 cm hasta un metro cuadrado, 8 UMA;
- XXXV.** Copia digital en formato de documento portátil (PDF) de croquis de ubicación de un predio registrado en el padrón catastral, que contenga clave catastral y, en su caso, nomenclatura de vialidades, en medidas mayores de un metro cuadrado, 8 UMA por metro cuadrado;
- XXXVI.** Copia digital en formato de documento portátil (PDF) de croquis de ubicación de un predio registrado en el padrón catastral, que contenga clave catastral y, en su caso, nomenclatura de vialidades, en medidas de 40X60 cm hasta un metro cuadrado, con ortofoto digital de fondo, 14 UMA;
- XXXVII.** Copia digital en formato de documento portátil (PDF) de croquis de ubicación de un predio registrado en el padrón catastral, que contenga clave catastral y, en su caso, nomenclatura de vialidades, en medidas mayores de un metro cuadrado, con ortofoto digital de fondo, 14 UMA por metro cuadrado;
- XXXVIII.** Copia digital en formato de documento portátil (PDF) de planos catastrales, planos de levantamiento topográfico o planos de deslinde catastral, en tamaño carta, oficio o doble carta, 6 UMA;
- XXXIX.** Copia digital en formato de documento portátil (PDF) de planos catastrales, planos de levantamiento topográfico o planos de deslinde catastral, en medidas de 40X60 cm hasta un metro cuadrado, 8 UMA, y,
- XL.** Copia digital en formato de documento portátil (PDF) de planos catastrales, planos de levantamiento topográfico o planos de deslinde catastral, en medidas mayores de un metro cuadrado, 8 UMA por metro cuadrado.

ARTÍCULO 117. Por la ejecución...

- I. De acuerdo a la superficie del predio causará y pagará conforme a lo siguiente:

METROS CUADRADOS	UMA	ADICIONAR
Hasta de 150	53	Costo fijo.
De más de 150	53	Sumar 2.00 UMA por cada 10 m ² excedentes de 150 m ² hasta llegar a 500 m ² .
De más de 500	126	Sumar 2.00 UMA por cada 20 m ² excedentes de 500 m ² hasta llegar a 1,000 m ² .
De más de 1,000	179	Sumar 2.00 UMA por cada 80 m ² excedentes de 1,000 m ² hasta llegar a 5,000 m ² .
De más de 5,000	284	Sumar 1.25 UMA por cada 100 m ² excedentes de 5,000 m ² hasta llegar a 20,000 m ² .
De más de 20,000	481	Sumar 1.25 UMA por cada 120 m ² excedentes de 20,000 m ² hasta llegar a 50,000 m ² .
De más de 50,000	809	Sumar 1.25 UMA por cada 200 m ² excedentes de 50,000 m ² hasta llegar a 100,000 m ² .
De más de 100,000	1,137	Sumar 1.00 UMA por cada 500 m ² excedentes de 100,000 m ² hasta llegar a 500,000 m ² .
De más de 500,000	1,977	Sumar 1.00 UMA por cada 800 m ² excedentes de 500,000 m ² hasta llegar a 1,000,000 m ² .
De más de 1,000,000	2,633	Sumar 1.00 UMA por cada 1,200 m ² excedentes de 1,000,000 m ² .

- II. Cuando el contribuyente opte por efectuar el procedimiento de deslinde catastral con apoyo de un topógrafo externo inscrito en el Padrón de Contratistas de Obra Pública del Estado de Querétaro y reconocido por la Dirección de Catastro, se pagará el 70 por ciento de los montos establecidos en la fracción I del presente artículo, siempre y cuando dicho topógrafo externo presente ante la Dirección de Catastro el expediente que incluya el plano de levantamiento topográfico del predio realizado conforme a las normas técnicas para ejecución de deslindes de la Dirección de Catastro, la investigación de antecedentes de propiedad del predio objeto del deslinde y de los predios colindantes en el Registro Público de la Propiedad, así como la solicitud y la documentación requerida para el trámite de deslinde catastral.

El expediente referido en el párrafo anterior se someterá a revisión por parte de la Dirección de Catastro y en caso de que ésta detectará alguna inconsistencia atribuible al topógrafo externo que motive una nueva revisión del expediente, se causarán y pagarán 21 UMA por la citada revisión. El topógrafo externo a que se hace referencia en esta fracción, estará obligado a realizar las modificaciones, actualizaciones y anotaciones que establezca la Dirección de Catastro, de acuerdo al resultado del procedimiento administrativo de deslinde catastral; cuando el solicitante del deslinde catastral, debidamente citado, no asista a la diligencia para señalar los linderos de su propiedad o, asistiendo, se niegue a señalarlos, se causará y pagará un 20 por ciento de los montos establecidos en la fracción I del presente artículo por concepto de reinicio o reprogramación de la diligencia de deslinde. Este pago se deberá realizar en un plazo de un mes contado a partir de la fecha de programación inicial de la diligencia de deslinde; en caso contrario, se archivará la solicitud, sin que el interesado pueda solicitar la devolución de los derechos previamente pagados;

III. a la VII. ...

- VIII. Cuando el interesado solicite la suspensión de un procedimiento de deslinde catastral, por cada solicitud subsecuente a la primera hasta la sexta, se pagarán 25 UMA por cada suspensión; a partir de la séptima solicitud de suspensión se considerará una reactivación del procedimiento y se pagará la cantidad correspondiente al 50 por ciento de los derechos establecidos en la fracción I del presente artículo.

ARTÍCULO 118. Por la ejecución...

I. De predios con superficie:

Metros Cuadrados	UMA	Adicionar 1.25 UMA por cada:
Hasta de 150	27	Costo fijo
De más de 150	27	17.50 m ² hasta llegar a 500 m ²
De más de 500	52	32.89 m ² hasta llegar a 1,000 m ²
De más de 1,000	71	94.34 m ² hasta llegar a 5,000 m ²
De más de 5,000	124	172.02 m ² hasta llegar a 20,000 m ²
De más de 20,000	233	238.85 m ² hasta llegar a 50,000 m ²
De más de 50,000	390	473.48 m ² hasta llegar a 100,000 m ²
De más de 100,000	522	762.20 m ² hasta llegar a 500,000 m ²
De más de 500,000	1,178	1,142.60 m ² hasta llegar a 1,000,000 m ²
De más de 1,000,000	1,725	1,428.25 m ² excedentes

- II. Cuando el contribuyente opte por efectuar el procedimiento de levantamiento topográfico con apoyo de un topógrafo externo inscrito en Padrón de Contratistas de Obra Pública del Estado de Querétaro y reconocido por la Dirección de Catastro, se pagará el 50 por ciento de los montos establecidos en la fracción I del presente artículo, siempre y cuando dicho topógrafo externo presente ante la Dirección de Catastro el expediente que incluya el plano de levantamiento topográfico del predio realizado conforme a las normas técnicas para ejecución de deslindes de la Dirección de Catastro, la investigación de antecedentes de propiedad del predio objeto de levantamiento y de los predios colindantes en el Registro Público de la Propiedad, la solicitud y la documentación requerida para el trámite de levantamiento topográfico.

El expediente referido en el párrafo anterior, se someterá a revisión por parte de la Dirección de Catastro, si éste tuviera alguna inconsistencia atribuible al topógrafo externo que ocasionará una nueva revisión, pagará 21 UMA por la misma. El topógrafo externo al que se hace referencia en esta fracción, estará obligado a realizar las modificaciones, actualizaciones y anotaciones que establezca la Dirección de Catastro, de acuerdo al resultado del procedimiento administrativo de levantamiento topográfico.

ARTÍCULO 119. Por la ejecución de replanteos topográficos se causarán y pagarán, respecto de predios con superficie:

Metros Cuadrados	UMA	Adicionar 1.25 UMA por cada
Hasta de 150	84	Costo fijo
De más de 150	84	5 m ² hasta llegar a 500 m ²
De más de 500	176	6 m ² hasta llegar a 1,000 m ²
De más de 1,000	286	26 m ² hasta llegar a 5,000 m ²
De más de 5,000	488	33 m ² hasta llegar a 20,000 m ²
De más de 20,000	1,084	40 m ² hasta llegar a 50,000 m ²
De más de 50,000	2,069	80 m ² hasta llegar a 100,000 m ²
De más de 100,000	2,725	100 m ² hasta llegar a 500,000 m ²
De más de 500,000	5,350	120 m ² hasta llegar a 1,000,000 m ²
De más de 1,000,000	7,537	150 m ² excedentes

Si el solicitante requiere la realización de un deslinde catastral inmediatamente posterior a la ejecución del replanteo topográfico y siempre que el dictamen aporte los datos técnicos para realizarlo, el monto de los derechos por concepto de la ejecución del deslinde catastral se calculará al 50 por ciento de lo señalado en el artículo 117 de esta Ley.

ARTÍCULO 119 BIS. Por la ejecución...

- I. Cuando impliquen la realización de trabajos técnicos de topografía o geodesia, de un predio o un desarrollo inmobiliario con superficie de:

Metros Cuadrados	UMA	Adicionar 1.25 UMA por cada:
Hasta de 150	37	Costo fijo
De más de 150	37	14 m ² hasta llegar a 500 m ²
De más de 500	70	25 m ² hasta llegar a 1,000 m ²
De más de 1,000	96	120 m ² hasta llegar a 5,000 m ²
De más de 5,000	140	145 m ² hasta llegar a 20,000 m ²
De más de 20,000	276	170 m ² hasta llegar a 50,000 m ²
De más de 50,000	507	300 m ² hasta llegar a 100,000 m ²
De más de 100,000	726	600 m ² hasta llegar a 500,000 m ²
De más de 500,000	1,601	1,200 m ² hasta llegar a 1,000,000 m ²
De más de 1,000,000	2,148	1,500 m ² excedentes

- II. Cuando impliquen la realización de trabajos de cartografía o aerofotografía, de un predio o un desarrollo inmobiliario con superficie de:

Metros Cuadrados	UMA	Adicionar 1.00 UMA por cada:
Hasta de 150	19	Costo fijo
De más de 150	19	50 m ² hasta llegar a 500 m ²
De más de 500	27	140 m ² hasta llegar a 1,000 m ²
De más de 1,000	30	360 m ² hasta llegar a 5,000 m ²
De más de 5,000	42	500 m ² hasta llegar a 20,000 m ²
De más de 20,000	74	700 m ² hasta llegar a 50,000 m ²
De más de 50,000	119	1,200 m ² hasta llegar a 100,000 m ²
De más de 100,000	162	1,600 m ² hasta llegar a 500,000 m ²
De más de 500,000	425	2,400 m ² hasta llegar a 1,000,000 m ²
De más de 1,000,000	644	3,200 m ² excedentes

Con ortofoto de fondo, se adicionarán 6 UMA.

- III. Cuando el plano catastral se genere con información obtenida de un procedimiento de deslinde catastral, que se haya realizado dentro de un periodo no mayor de cinco años a partir de la solicitud del plano catastral, siempre y cuando el predio conserve las condiciones físicas o jurídicas; para un predio con superficie de:

Metros Cuadrados	UMA	Adicionar 1.25 UMA por cada:
Hasta de 150	19	Costo fijo
De más de 150	19	25 m ² hasta llegar a 500 m ²
De más de 500	38	70 m ² hasta llegar a 1,000 m ²
De más de 1,000	47	180 m ² hasta llegar a 5,000 m ²
De más de 5,000	76	250 m ² hasta llegar a 20,000 m ²
De más de 20,000	155	350 m ² hasta llegar a 50,000 m ²
De más de 50,000	268	600 m ² hasta llegar a 100,000 m ²
De más de 100,000	377	800 m ² hasta llegar a 500,000 m ²
De más de 500,000	1,033	1,200 m ² hasta llegar a 1,000,000 m ²
De más de 1,000,000	1,580	1,600 m ² excedentes

- IV. En el caso de las fracciones I y III de este artículo, cuando el contribuyente opte por efectuar el procedimiento para la elaboración del plano catastral mediante topógrafo externo inscrito en el Padrón de Contratistas de Obra Pública del Estado de Querétaro y reconocido por la Dirección de Catastro, se causará y pagará el 50 por ciento de los montos establecidos en las fracciones I y III del presente artículo, siempre y cuando dicho topógrafo externo presente ante la Dirección de Catastro el expediente que incluya el plano de levantamiento topográfico del predio, realizado conforme a las normas técnicas para ejecución de planos catastrales de la Dirección de Catastro, la investigación de antecedentes de propiedad del predio objeto de levantamiento y de los predios colindantes en el Registro Público de la Propiedad, la solicitud y la documentación requerida para el trámite de plano catastral. Dicho expediente se someterá a revisión por parte de la Dirección de Catastro, si éste tuviera alguna inconsistencia atribuible al topógrafo externo que ocasionará una nueva revisión, pagará 21 UMA por la misma. El topógrafo externo al que se hace referencia en esta fracción, estará obligado a realizar las modificaciones, actualizaciones y anotaciones que establezca la Dirección de Catastro, de acuerdo al resultado del procedimiento administrativo de plano catastral;

- V. Cuando derivado de la elaboración del plano catastral a que se refiere el presente artículo, se detecten diferencias en cuanto a la superficie del bien objeto del mismo manifestada al inicio de dicho trámite, el contribuyente deberá pagar la cantidad correspondiente a la diferencia entre los derechos pagados inicialmente y los efectivamente causados conforme a la superficie derivada de la elaboración de dicho plano;
- VI. Cuando el solicitante del plano catastral, debidamente citado, no asista a la diligencia para señalar los linderos de su propiedad o, asistiendo, se niegue a señalarlos, se causará y pagará un 20 por ciento de los montos establecidos por la fracción I del presente artículo por concepto de reinicio o reprogramación de la diligencia. Este pago se deberá realizar en un plazo de un mes contado a partir de la fecha de programación inicial de la diligencia; en caso contrario, se archivará la solicitud, sin que el interesado pueda solicitar la devolución de los derechos previamente pagados;
- VII. Cuando una vez concluido el procedimiento de plano catastral sea necesario realizar alguna modificación al plano resultante del mismo, con motivo de pronunciamiento, opinión técnica o resolución de autoridad competente, el solicitante deberá pagar la cantidad correspondiente al 20 por ciento sobre el monto de los derechos establecidos por las fracciones I, II y III del presente artículo;
- VIII. Cuando el interesado solicite la reactivación de un procedimiento de plano catastral que se hubiese declarado caduco, en términos de las disposiciones legales aplicables, se pagará la cantidad correspondiente al 50 por ciento de los derechos establecidos por las fracciones I, II y III del presente artículo;
- IX. Cuando el interesado solicite la suspensión de un procedimiento de plano catastral, por cada solicitud subsecuente de la primera hasta la sexta, se pagarán 23 UMA por cada suspensión; a partir de la séptima solicitud de suspensión se considerará una reactivación del procedimiento y se pagará la cantidad correspondiente al 50 por ciento de los derechos establecidos por las fracciones I, II y III del presente artículo; y,
- X. Cuando de la información o del desarrollo del procedimiento para la obtención del plano catastral se detecte sobreposición o indefinición de uno o varios linderos del predio y para esclarecer se requiera el desarrollo del procedimiento de deslinde catastral, o cuando el propietario del predio desconozca la ubicación de los linderos del mismo y se requiera el desarrollo del procedimiento de replanteo topográfico; para ejecutar los procedimientos requeridos, se deberá pagar la diferencia que resulte entre el monto pagado por la ejecución del plano catastral y el monto calculado en los términos de los artículos 117 o 119 de esta Ley, según corresponda.

ARTÍCULO 120. Por la prestación...

- I. Por la reproducción de cartas catastrales o planos en medios digitales, se causarán y pagarán los siguientes derechos:

TIPO DE MATERIAL	PLANO	ESCALA	UMA
Medios digitales	Carta catastral con división predial en formato digital dxf o shape.	1:1000	79
	Carta catastral con curvas de nivel en formato digital dxf o shape.	1:1000	53
	Carta catastral con división manzanera en formato digital dxf o shape.	1:1000	40
	Carta catastral con división manzanera en formato digital dxf o shape.	1:5000	33
	Carta catastral con curvas de nivel en formato digital dxf o shape.	1:5000	53
	Carta catastral (0.40 km ²) con ortofoto en formato de imagen digital estándar, píxel de 10 cm.	1:1000	40
	Carta catastral (10 km ²) con ortofoto en formato de imagen digital estándar, píxel de 40 cm.	1:5000	27
	Colonia en formato digital dxf O shape.	1:1000	40

Se exceptúa del....

- II. Por la expedición de archivo digital en formato de imagen digital estándar, 40 UMA, por fotografía.

ARTÍCULO 121. Por la expedición...

- I. Con división manzanera y red de calles de:

MUNICIPIO	UMA
Amealco de Bonfil	7
Pinal de Amoles	7
Arroyo Seco	7
Cadereyta de Montes	7
Colón	7
Corregidora	7
Ezequiel Montes	7
Huimilpan	7
Jalpan de Serra	7
Landa de Matamoros	7
El Marqués	7
Pedro Escobedo	7
Peñamiller	7
Querétaro	10
San Joaquín	7
San Juan del Río	7
Tequisquiapan	7
Tolimán	7

- II. Con división manzanera, red de calles y ortofoto de fondo:

MUNICIPIO	UMA
Amealco de Bonfil	11
Pinal de Amoles	11
Arroyo Seco	11
Cadereyta de Montes	11
Colón	11
Corregidora	11
Ezequiel Montes	11
Huimilpan	11
Jalpan de Serra	11
Landa de Matamoros	11
El Marqués	11
Pedro Escobedo	11
Peñamiller	11
Querétaro	16
San Joaquín	11
San Juan del Río	11
Tequisquiapan	11
Tolimán	11

ARTÍCULO 122. Por la expedición de copias de aerofotografías de 23x23 cm, impresas en papel opalina o similar tamaño carta se causarán y pagarán 20 UMA, por fotografía.

ARTÍCULO 123. Por la prestación...

- I. A la consulta electrónica del Sistema de Gestión Catastral, 40 UMA, por un año de servicio, por cada usuario autorizado por la Dirección de Catastro, cuando dicha cuota se entere en su totalidad durante el primer mes de ejercicio de que se trate. En caso contrario se causarán y pagarán 4 UMA por cada mes de servicio, por cada usuario autorizado por la Dirección de Catastro, y
- II. A la consulta de cartografía catastral digital, 40 UMA, por un año de servicio, por cada usuario autorizado por la Dirección de Catastro, cuando dicha cuota se entere en su totalidad durante el primer mes de ejercicio de que se trate. En caso contrario se causarán y pagarán 4 UMA por cada mes de servicio, por cada usuario autorizado por la Dirección de Catastro.

Se exceptúa del pago de los derechos previstos en el presente artículo, el acceso remoto para consulta del Sistema de Gestión Catastral y de cartografía digital que se autorice a usuarios de dependencias, organismos, entidades de la administración pública y municipios, así como a los auxiliares de la misma, siempre que requieran de la información catastral con motivo del desempeño de sus actividades sustantivas o para el intercambio de información con la Dirección de Catastro.

Tercer párrafo derogado.

ARTÍCULO 124. Por la elaboración...

VALOR DEL PREDIO EN UMA ELEVADO AL AÑO	UMA	MÁS EL VALOR DEL PREDIO MULTIPLICADO POR ESTA CANTIDAD AL MILLAR
Hasta 5	19	Costo fijo
Más de 5 hasta 25	11	4.11184211
Más de 25 hasta 42	14	3.83771930
Más de 42 hasta 63	19	3.51138262
Más de 63 hasta 84	27	3.18504595
Más de 84 hasta 126	37	2.85870927
Más de 126 hasta 251	53	2.53237260
Más de 251 hasta 406	83	2.21838731
Más de 406 hasta 614	132	1.90611687
Más de 614 hasta 921	205	1.59359901
Más de 921	315	1.28108115

Los avalúos catastrales...

ARTÍCULO 125. Por los servicios...

- I. Copia fotostática de información de vértice geodésico, 2 UMA por vértice;
- II. Posicionamiento en campo de vértice de control geodésico para el apoyo de levantamientos topográficos, sin monumentación, 18 UMA por vértice;
- III. Documento oficial en el que se den a conocer las observaciones obtenidas de la Estación Fija de la Dirección de Catastro:

TIEMPO AIRE	UMA
Primera hora	0.66
Horas subsiguientes hasta 10 horas	0.33
Más de 10 horas hasta 24 horas	8

IV. Derogada.

ARTÍCULO 126. Por los servicios...

TRÁMITE	UMA
Alta de fraccionamiento de 1 a 120 lotes	19
Alta de fraccionamiento de más de 120 a 240 lotes	23
Alta de fraccionamiento de más de 240 lotes	27
Alta de unidad condominal	19
Alta de condominio de 1 a 120 unidades privativas	19
Alta de condominio de más de 120 a 240 unidades privativas	23
Alta de condominio de más de 240 unidades privativas	27
Expedición de dictamen técnico	7
Reconsideración de valor catastral	7
Preasignación de claves catastrales de 1 a 120 lotes o unidades privativas	7
Preasignación de claves catastrales de más de 120 a 240 lotes o unidades privativas	8
Preasignación de claves catastrales de más de 240 lotes o unidades privativas	10
Relotificación de fraccionamiento	28
Modificación al régimen en condominio	28
Expedición de listados de fraccionamientos o condominios	4
Individualización de predio a petición expresa del desarrollador o nuevo propietario o la que se genere derivado de un aviso mensual de ventas presentado de manera extemporánea	4
Actualización de datos catastrales (nombre del propietario o su domicilio)	4

En caso de que, tras la primera revisión, y derivado del incumplimiento de alguno de los requisitos, no sea posible realizar el alta de un fraccionamiento, unidad condominal o condominio, se causará y pagará un derecho de 4 UMA por cada revisión subsecuente que se requiera.

En caso de...

Tratándose de la...

ARTÍCULO 127. Por los servicios...

- I. Por la notificación o cédula de registro catastral solicitada por los contribuyentes o usuarios, excepto cuando la emisión de la notificación catastral se realice como producto de la conclusión de un trámite o servicio catastral, 4 UMA;
- II. Por los servicios...
 - a) Por la expedición del informe de registro en el padrón catastral, 8 UMA;
 - b) Por la expedición del plano catastral, 8 UMA;
 - c) Por la estimación del valor catastral, 16 UMA, y,
 - d) Por la ejecución...
- III. Por la expedición del oficio o constancia de la información de un predio registrado en el padrón catastral, 8 UMA.
No estarán obligadas...
- IV. Por la certificación de documentos catastrales con fojas de una hasta cinco, 7 UMA y por cada foja excedente, el 1 UMA;

- V. Por la autorización de folios físicos o electrónicos para la elaboración de los avalúos para efectos hacendarios que realicen los valuadores con nombramiento emitido por el Poder Ejecutivo del Estado de Querétaro, así como por la revisión de dichos avalúos y la supervisión de la actividad de dichos valuadores, el 1 por ciento del monto de los derechos establecidos en el artículo 124 de esta Ley, cantidad que en ningún caso deberá ser inferior a 3 UMA.

Cuando se trate de avalúos que se realicen para operaciones traslativas de dominio de vivienda de interés social o popular con crédito hipotecario de instituciones u organismos federales o estatales, se pagará por este concepto 2 UMA.

Cuando se trate de avalúos que se realicen para la primera operación traslativa de dominio de un predio regularizado a través de un programa federal, estatal o municipal de regularización de asentamientos humanos irregulares, se causará y pagará por este concepto 2 UMA.

En los dos últimos supuestos, el valuador con nombramiento emitido por el Poder Ejecutivo del Estado de Querétaro, deberá acreditar fehacientemente dicha circunstancia mediante la documentación oficial correspondiente;

- VI. Por la expedición del archivo digital del área de dibujo del plano de levantamiento topográfico o deslinde catastral en coordenadas terrestres o UTM, 14 UMA.

Estos archivos sólo...

- VII. ...

- VIII. Por la inscripción en el Padrón de Topógrafos Externos, a cargo de la Dirección de Catastro, 14 UMA.

La constancia de ...

- IX. Por la renovación de datos en el Padrón de Topógrafos Externos con especialidad en geodesia, 14 UMA;

- X. Por el registro de fusión de hasta dos predios, 7 UMA y por cada predio adicional, 4 UMA;

- XI. Por el alta de predios producto de subdivisión para una fracción y resto de predio, 7 UMA y por cada fracción adicional, 4 UMA;

- XII. Por la aplicación de deméritos a solicitud del interesado, 4 UMA;

- XII. BIS. Por la revisión de valor catastral asignado a un predio o el valor unitario de suelo provisional asignado a un desarrollo inmobiliario, solicitada por el propietario o su representante, 4 UMA;

- XIII. Por la inspección de un predio, a solicitud del interesado, para verificar los tipos de construcción y características del predio, sin incluir mediciones de la poligonal del predio o de las construcciones, ni la ubicación geodésica del mismo, 9 UMA;

- XIV. Por la cancelación de trámites a solicitud del interesado, por causas ajenas a la Dirección de Catastro, 4 UMA;

- XV. Por la expedición de copias simples de documentos catastrales con fojas de una hasta cinco, 4 UMA y por cada foja excedente 0.10 UMA;

- XVI. Por el marcaje de vértices de predios producto del procedimiento de deslinde catastral o levantamiento topográfico, cuando se cuente con los elementos técnicos para su realización, de 1 a 5 vértices, 20 UMA y por vértice adicional, 3 UMA.

La prestación de...

- XVII.** Por la emisión de dictamen técnico, 10 UMA;
- XVIII.** Por la emisión de dictamen técnico, con inspección de campo, 14 UMA;
- XIX.** Por la emisión de dictamen técnico que incluya trabajos de brigada de topografía, 27 UMA;
- XX.** Por el empadronamiento de los avisos de traslado de dominio, 4 UMA.

Para efectos de ...

Se exceptúa del ...

- XX. BIS.** Por el empadronamiento de aviso rectificatorio de traslado de dominio o solicitud de corrección de alguno de los datos manifestados en un aviso de traslado de dominio, 8 UMA;
- XXI.** Por la expedición del informe de valor referido de un predio, a petición del interesado, por cada ejercicio administrativo que se requiera, 4 UMA;
Se exceptúa del pago de los derechos a que se refiere esta fracción, cuando los servicios respectivos sean solicitados por las autoridades federales, estatales o municipales;
- XXII.** Por el alta de predio omiso, 4 UMA;
Se exceptúa del pago de los derechos a que se refiere esta fracción, cuando la solicitud para empadronar un predio, provenga de una dependencia u organismo federal, encargado de emitir títulos de propiedad derivados de la desincorporación del régimen de propiedad social; y,
- XXIII.** Por la validación y complementación de un expediente para ingreso de la solicitud de deslinde catastral, levantamiento topográfico, plano catastral o replanteo, 5 UMA.

ARTÍCULO 138-BIS. Por los servicios...

- I.** Por la expedición y renovación de licencias y permisos para agentes y empresas inmobiliarias, se causará y pagará el equivalente a 50 UMA;
- II.** Por la reposición de licencias y permisos para agentes y empresas inmobiliarias, se causará y pagará el equivalente a 3 UMA; y,
- III.** Por la expedición de constancias e información relativa al Registro de Agentes y Empresas Inmobiliarias del Estado de Querétaro, se causará y pagará el equivalente a 4 UMA.

ARTÍCULO 139. Por otros servicios prestados por la Secretaría de Desarrollo Urbano y Obras Públicas, referentes a desarrollos inmobiliarios, causará y pagará conforme a lo siguiente:

CONCEPTO	UMA
Por la expedición de copias simples de oficio o documento distinto a los planos, constancias y expedientes a que se refiere este artículo.	3
Por la expedición de copias certificadas de oficio o documento distinto a los planos, constancias y expedientes a que se refiere este artículo.	4
Por la expedición de copia simple de plano de licencia de construcción, fusiones o subdivisiones	5
Por la expedición de copia certificada de plano de licencia de construcción, fusiones o subdivisiones.	5.5
Por la expedición de copia simple de plano relativo a desarrollos inmobiliarios.	5
Por la expedición de copia certificada de plano relativo a desarrollos inmobiliarios.	5.5
Por la expedición de constancia de licencia de construcción y/o dictamen de uso de suelo.	4
Por la expedición de constancia de desarrollos inmobiliarios.	4
Por la reproducción de expediente de desarrollos inmobiliarios en medios electrónicos.	4

ARTÍCULO 139 BIS. Por la inscripción en el Padrón de Contratistas de Obra Pública del Estado de Querétaro, causará y pagará el equivalente a 28 UMA; por la renovación, adición de especialidades, actualización de situación financiera y actualización de datos en la constancia de registro en el Padrón de Contratistas de Obra Pública del Estado de Querétaro, causará y pagará el equivalente a 23 UMA.

ARTÍCULO 139 TER. Por el envío por mensajería con acuse de recibido de la constancia de Registro en el Padrón de Contratistas al domicilio del interesado, causará y pagará el equivalente a 3 UMA.

ARTÍCULO 140. Por los servicios...

CONCEPTO		UMA
Por la legalización de firmas de funcionarios.		3
Por la expedición de la apostilla de documentos.		6
Búsqueda y expedición de copias certificadas de documentos.	Primera hoja	1
	Hoja adicional	0.625

ARTÍCULO 140 BIS. Por los servicios...

CONCEPTO	UMA
Transcripción paleográfica de textos jurídicos, eclesiásticos o de cualquier otra naturaleza, de los siglos XVI al XIX, escritos en español antiguo, o con latinismos, por hoja.	1.5
Corrección de estilo en traducciones y/o interpretaciones de textos antiguos o modernos, de los siglos XVI al XIX, por página.	0.15
Reprografía documental, consistente en la conversión de un documento físico en un archivo o imagen digital, a través de escáner o fotografía, por página.	0.05

ARTÍCULO 141. Por los servicios...

CONCEPTO	UMA
Edictos que no excedan de una página.	6
Por cada página excedente.	1.39125
Otras publicaciones, por palabra.	0.07875

El pago de ...

ARTÍCULO 143. Por los servicios...

CONCEPTO	UMA
Por la realización del examen para ocupar una vacante de Notario.	242
Por la expedición de constancia de ejercicio de la función notarial.	20
Por la expedición de nombramiento de Notario.	119

ARTÍCULO 143-BIS. Por los servicios ...

I. Por la expedición...

CONCEPTO	UMA
Para la fabricación de armas de fuego, cartuchos, cartuchos de fuego central, armas deportivas o municiones esféricas de plomo.	53
Para talleres dedicados a la reparación de armas de fuego o gas.	53
Para el registro de un club o asociación de deportistas de tiro y cacería.	42
Para coleccionistas o museos de armas de fuego.	27
Por la adquisición y posesión de nuevas armas destinadas al enriquecimiento de una colección o de un museo.	2

II. Por la expedición...

CONCEPTO	UMA
Para el almacenamiento de materiales explosivos.	97
Para la fabricación de explosivos o sustancias químicas relacionadas con éstos, así como para el almacenamiento de materia prima y productos terminados.	97
Para el almacenamiento de explosivos o sustancias químicas relacionadas con éstos.	97
Para el almacenamiento de sustancias químicas en la fabricación y venta de artificios pirotécnicos.	14

Por la modificación...

Tratándose de dictámenes de anuencia por parte de la Secretaría de Gobierno, que la Secretaría de la Defensa Nacional requiera a un particular para la expedición de una licencia o permiso en materia de armas de fuego, municiones, explosivos y sustancias químicas, distintos de los previstos en el presente artículo, se causarán y pagarán 21 UMA.

ARTÍCULO 144. Por los servicios...

I. a la III. ...

IV. Por la inspección para la realización de eventos socio-organizativos en el Estado de Querétaro:

AFORO	ZONA EN LA QUE SE REALIZA EL EVENTO		
	UMA		
	A	B	C
50-100 personas	5.85	7.10	9.60
101-250 personas	7.10	8.35	10.85
251-1,000 personas	8.35	9.60	12.10
1,001-4,000 personas	54	55.25	57.75
4,001-10,000 personas	78.60	79.85	82.35
10,001 en adelante	102.87	104.10	106.60

V. Por la emisión de dictámenes técnicos sobre riesgos por fenómenos perturbadores se causarán y pagarán 60.25 UMA.

- VI. Por los dictámenes emitidos por la Coordinación Estatal de Protección Civil a las personas físicas y morales, a fin de analizar el riesgo para el Desarrollo de una obra nueva o que pretenda regularizarse de conformidad con el marco normativo aplicable, se causará y pagará:

POR SUPERFICIE DE CONSTRUCCIÓN EN M2	UMA
Hasta de 500	10
Más de 500 hasta 1,000	15
Más de 1,000 hasta 2,000	19
Más de 2,000 hasta 3,000	32
Más de 3,000 hasta 5,000	44
Más de 5,000 hasta 7,000	68
Más de 7,000 hasta 10,000	116
De 10,000 en adelante	188

Para las obras destinadas como estaciones de hidrocarburos, se causarán y pagarán, independientemente de la superficie de construcción, 50 UMA por el análisis, mismo que se ajustará gradualmente conforme a lo establecido en la tabla anterior;

- VII. Por la expedición de registro de auto-tanques que transporten, almacenen y/o distribuyan gas LP, se causarán y pagarán 31.19 UMA; y
- VIII. Por la expedición de registro de cilindraje que transporte, almacene y/o distribuya gas LP, se causarán y pagarán 31.19 UMA.

Para los efectos...

Zona A: Querétaro...

Zona B: Cadereyta...

Zona C: Jalpan...

ARTÍCULO 148. Por la reposición física del dispositivo del almacenamiento que entregue la Secretaría de la Contraloría para la firma electrónica, se causará y pagará un derecho equivalente a 1.12 UMA. Por la generación por segunda o ulterior ocasión del certificado para generación de firma electrónica se causará y pagará un derecho equivalente a 4 UMA.

ARTÍCULO 149. Por los servicios prestados por la Secretaría de la Contraloría, en materia de expedición de copias de documentos que obren en los expedientes relativos a las investigaciones y procedimientos administrativos instaurados en contra de servidores públicos y, en su caso, particulares, se causarán y pagarán los siguientes derechos:

CONCEPTO	UMA
Copia simple tamaño carta, por hoja	0.0335
Copia simple tamaño oficio, por hoja.	0.0447
Copia certificada tamaño carta, por hoja.	0.1005
Copia certificada tamaño oficio, por hoja.	0.1395

ARTÍCULO 150. Por la expedición de la constancia de no inhabilitación a favor de las personas que pretendan ingresar al servicio público, se causará y pagará un derecho equivalente a 1.40 UMA.

ARTÍCULO 151. Por los servicios prestados por la Secretaría de Seguridad Ciudadana, en materia de seguridad privada, se causarán y pagarán los derechos correspondientes, conforme a lo siguiente:

CONCEPTO	UMA
a). Por el trámite y, en su caso, autorización a personas físicas y morales para la prestación de servicios de seguridad privada en el Estado de Querétaro	105
b). Por el trámite de registro para la prestación de servicios de seguridad privada en el Estado a personas físicas y morales con autorización de la Secretaría de Gobernación	58
c). Por el trámite y, en su caso, refrendo anual de la autorización a personas físicas y morales para la prestación de servicios de seguridad privada en el Estado de Querétaro	53
d). Por el trámite y, en su caso, modificación de las modalidades para la prestación de los servicios de seguridad privada	6
e). Por el trámite y, en su caso, expedición de la credencial de habilitación como guardia o vigilante	3
f). Por la reposición de credencial de habilitación como guardia o vigilante	2
g). Aplicación de prueba adicional toxicológica	3
h). Por el trámite y, en su caso, autorización de vehículos en el Padrón de Vehículos Escolta	3
i). Por el trámite y, en su caso, refrendo anual de la autorización de vehículos en el Padrón de Vehículos Escolta	2
j). Por baja en el Padrón de Vehículos Escolta	2

ARTÍCULO 152. Por los servicios ...

I. En materia de licencias de conducir:

CONCEPTO	TIPO	UMA
Expedición y renovación de licencia para conducir	A (automovilista), B (chofer)	12
	C (carga CC, colectivo CO, taxi CT)	6
	D (motociclista)	7
	A (automovilista) y B (chofer), PM (Permiso para Menor)	4
Duplicado de licencia o permiso para conducir	C (carga CC, colectivo CO, taxi CT)	4
	D (motocicleta)	4
	Menor de edad	13
Expedición y renovación de permiso para conducir	Menor de edad	13
Aplicación de prueba adicional toxicológica	C (carga CC, colectivo CO, taxi CT)	3

II. En materia de permisos provisionales y constancias:

CONCEPTO	UMA
Permiso temporal para circular sin placas, calcomanía y/o tarjeta de circulación de vehículo usado, por 30 días naturales	6
Permiso temporal para circular sin placas, calcomanía y/o tarjeta de circulación de vehículo nuevo, por 30 días naturales	21
Renovación única de permiso temporal para circular sin placas, calcomanía y/o tarjeta de circulación de vehículo usado, por 30 días naturales	4
Renovación única de permiso temporal para circular sin placas, calcomanía y/o tarjeta de circulación de vehículo nuevo, por 30 días naturales	11
Constancia de antecedentes de licencia para conducir, con vigencia de 30 días naturales	3
Constancia de no infracción o historial de infracción, con vigencia de 30 días naturales	3
Constancia de no accidentes, con vigencia de 30 días naturales	3
Permiso vehículo con vidrios oscurecidos o polarizados con vigencia de un año	3
Permiso para traslado de vehículo usado, vigencia de 10 días naturales	2
Permiso para traslado de vehículo nuevo, vigencia de 10 días naturales	3

III. En materia del padrón de vehículos:

CONCEPTO	UMA
Trámite para el Registro en el Padrón de vehículos agrícolas, con vigencia de 2 años	3
Trámite para el refrendo en el Padrón de vehículos agrícolas, con vigencia de 2 años	2
Trámite para el Registro en el Padrón de maquinaria destinada o de uso para la construcción, con vigencia de 2 años	3
Trámite para el refrendo en el Padrón de maquinaria destinada o de uso para la construcción, con vigencia de 2 años	2

Las personas adultas mayores, pensionados, jubilados o con haber de retiro por las diversas instituciones sociales; así como las personas con discapacidad que lo acrediten con documento emitido por el Sistema Estatal para el Desarrollo Integral de la Familia del Estado de Querétaro, causarán y pagarán un 50 por ciento de los derechos contemplados por las fracciones I y II del presente artículo, debiendo acreditar ante la autoridad correspondiente el supuesto anterior con la documentación original de la misma.

ARTÍCULO 153. Por los servicios prestados por la Secretaría de Seguridad Ciudadana, en materia de escuelas de manejo, se causarán y pagarán los derechos correspondientes, conforme a lo siguiente:

CONCEPTO	UMA
Registro y autorización para operar escuelas de manejo, con vigencia de un año	6
Refrendo anual de autorización para operar escuela de manejo	4
Constancia de instructor de manejo	3
Autorización de vehículo para impartir clases de manejo	2

ARTÍCULO 154. Por los servicios...

- I. Por localización e identificación de documentos de archivo, 1.5 UMA; y
- II. Por certificación de copias de documentos de archivo por cada hoja 0.20 UMA.

ARTÍCULO 156. Para los efectos...

- a) al e) ...
- f) Cambio de propietario.

Por refrendo anual...

ARTÍCULO 157. Por los servicios...

- I. Por el servicio de registro o refrendo en el Padrón Vehicular Estatal:

TRANSPORTE	TIPO	UMA
Privado	Automóvil, camión, autobús y remolque	9
	Motocicleta	9
	Demostración	22
Público	Automóvil, camión y autobús	10

- II. Por la expedición de placas metálicas, tarjeta de circulación y calcomanía de identificación vehicular, realizada con motivo del alta o registro en el Padrón Vehicular Estatal y en el canje de placas, cuando esto ocurra:

TRANSPORTE	TIPO	UMA
Privado	Automóvil, camión, autobús, remolque	26
	Motocicleta	8.5
	Demostración	50
Público	Automóvil, camión y autobús	26

- III. La expedición de placas metálicas, tarjeta de circulación y calcomanía de identificación vehicular para auto antiguo, para personas con discapacidad y de policía, causarán los derechos correspondientes de acuerdo al transporte y tipo a que se refiere la fracción anterior;
- IV. Por la baja del vehículo en el Padrón Vehicular Estatal se pagarán 3 UMA;
- V. Por la reposición de la tarjeta de circulación se pagará 2 UMA. Para ello, será necesario que la unidad se encuentre al corriente en el pago del impuesto sobre tenencia o uso de vehículos que corresponda y de los derechos por control vehicular;
- VI. Por el trámite relativo al aviso a otras entidades federativas sobre el alta de vehículos provenientes de otras entidades en el Padrón Vehicular Estatal, se pagarán 3 UMA;
- VII. Por la actualización al Padrón Vehicular Estatal derivada del cambio de propietario se pagarán 2.5 UMA; y
- VIII. Por la obtención de placas metálicas de circulación con características especiales, las cuales estarán sujetas a los requisitos y procedimientos que para tal efecto establezca la Secretaría de Finanzas, se pagarán 5 UMA adicionales a los derechos correspondientes de acuerdo al transporte y tipo a que se refieren las fracciones II y III del presente.

El refrendo anual o la expedición de placas metálicas, tarjeta de circulación y calcomanía de identificación vehicular, realizada con motivo del alta o registro en el Padrón Vehicular Estatal, a que se refiere la fracción I de este artículo, deberá realizarse junto con el pago del impuesto sobre tenencia o uso de vehículos, cumpliendo para ello con los requisitos que al efecto determine la Secretaría de Finanzas.

La emisión de...

Para los efectos...

La Dirección de Ingresos podrá sustituir las placas, tarjeta de circulación y calcomanía de identificación vehicular sin que se cubran los derechos a que hace referencia este Capítulo, de aquellos vehículos a los cuales se les haya asignado una combinación alfanumérica de placas metálicas de circulación, conforme a las disposiciones que para tal efecto fijó la Secretaría de Comunicaciones y Transportes, la cual coincida con la misma combinación alfanumérica asignada en anteriores canjes totales de placas metálicas de circulación a otro vehículo sobre el cual exista reporte de robo vigente. Dicha sustitución sólo procederá cuando se valide ante las autoridades de seguridad pública que el número de serie del vehículo del cual se pretende realizar dicha sustitución es diferente del que presenta reporte de robo vigente.

Los propietarios, tenedores...

ARTÍCULO 158. Las personas físicas...

Las personas físicas...

Tratándose de vehículos...

El contribuyente o su representante legal deberán presentar el vehículo a revisión física cuando la autoridad fiscal lo solicite, a fin de que se cotejen los datos insertos en la documentación que se presente con el vehículo respectivo. Cuando a petición del contribuyente, la revisión física de los vehículos se realice fuera de las instalaciones de las autoridades fiscales, se causarán y pagarán 6 UMA.

Se deberá presentar...

ARTÍCULO 167. Por los servicios prestados por la Oficialía Mayor, se causarán y pagarán:

- I. El importe de la suscripción al Padrón de Proveedores y Prestadores de Servicios del Poder Ejecutivo del Estado de Querétaro, que será la cantidad de 6 UMA, para personas físicas, y de 14 UMA, en el caso de personas morales; y
- II. El importe de refrendo o revalidación al Padrón de Proveedores y Prestadores de Servicios del Poder Ejecutivo del Estado de Querétaro, que será la cantidad de 3 UMA, para personas físicas, y de 5 UMA, en el caso de personas morales.

ARTÍCULO 168. Por los servicios...

- I. Por las autorizaciones para operar centros de verificación vehicular causará y pagará, por cada línea de verificación, el equivalente correspondiente, de acuerdo a lo siguiente:

ZONA	MUNICIPIO	UMA
I	Querétaro, San Juan del Río, Corregidora y El Marqués	289
II	Cadereyta de Montes, Ezequiel Montes, Tequisquiapan, Pedro Escobedo, Huimilpan y Amealco de Bonfil	237
III	Jalpan de Serra, Landa de Matamoros, Peñamiller, Pinal de Amoles, San Joaquín, Arroyo Seco, Tolimán y Colón	151

- II. Por la expedición de constancia de la emisión de certificado de verificación vehicular se pagarán 0.80 UMA;
- III. Por cada certificado y holograma de verificación vehicular tipo cero de que se dote a los centros de verificación autorizados, se pagará el equivalente a 3 UMA;
- IV. Por cada certificado y holograma de verificación vehicular tipo doble cero de que se dote a los centros de verificación autorizados, se pagará el equivalente a 5 UMA;
- V. Por cada certificado y holograma de verificación vehicular tipo 1 de que se dote a los centros de verificación autorizados, se pagará el equivalente a 2 UMA;
- VI. Por cada certificado y holograma de verificación vehicular tipo 2 de que se dote a los centros de verificación autorizados, se pagará el equivalente a 1 UMA;
- VII. Por cada certificado de rechazo de verificación vehicular de que se dote a los centros de verificación autorizados, se pagará el equivalente a 0.70 UMA;
- VIII. Por la reposición del certificado y holograma de verificación vehicular tipo cero, se pagará el equivalente a 3 UMA;

- IX.** Por la reposición del certificado y holograma de verificación vehicular tipo doble cero, se pagará el equivalente a 5 UMA;
- X.** Por la reposición del certificado y holograma de verificación vehicular tipo 1, se pagará el equivalente a 2 UMA;
- XI.** Por la reposición del certificado y holograma de verificación vehicular tipo 2, se pagará el equivalente a 2 UMA;
- XII.** Por la reposición del certificado y holograma de verificación vehicular tipo exento, se pagará el equivalente a 7 UMA;
- XIII.** Por la expedición de la licencia ambiental, se pagará el equivalente a 36 UMA;
- XIV.** Por la autorización del informe preventivo de impacto ambiental, se pagará el equivalente a 158 UMA; para los proyectos que se encuentren en unidades de gestión ambiental con categoría de aprovechamiento sustentable, de acuerdo al Programa de Ordenamiento Ecológico Regional vigente, se pagará adicionalmente 3 UMA por cada 100 m² de superficie afectada por el proyecto;
- XV.** Por la autorización de la manifestación de impacto ambiental en modalidad particular, se pagará el equivalente a 197 UMA y en modalidad regional, se pagará el equivalente a 394 UMA; para los proyectos que se encuentren en unidades de gestión ambiental con categoría de aprovechamiento sustentable, de acuerdo al Programa de Ordenamiento Ecológico Regional vigente, se pagará adicionalmente 3 UMA por cada 100 m² de superficie afectada por el proyecto;
- XVI.** Por la resolución de riesgo ambiental, se pagará el equivalente a 158 UMA;
- XVII.** Por el registro al padrón de prestadores de servicios ambientales en la categoría de manejo integral de residuos educación se pagará el equivalente a 37.5 UMA;
- XVIII.** Por el registro al padrón de prestadores de servicios ambientales, se pagará el equivalente a 14 UMA para las categorías de: perito responsable para bancos de material, consultoría ambiental; capacitación ambiental; laboratorios de estudios ambientales y de calibración; unidades de verificación ambiental; auditoría ambiental; talleres de diagnósticos de emisiones vehiculares y manejo de vegetación;
- XIX.** Por el refrendo al padrón de prestadores de servicios ambientales, se pagará el equivalente a 14 UMA, incluyendo la modalidad de perito;
- XX.** Por la autorización de bancos de tiro para el depósito de residuos no peligrosos, se pagará el equivalente a 40 UMA;
- XXI.** Por la autorización de combustión a cielo abierto, se pagará el equivalente a 21 UMA;
- XXII.** Por la actualización de licencia ambiental, se pagará el equivalente a 19 UMA;
- XXIII.** Por la autorización de la licencia para la explotación de bancos de material, se pagará el equivalente a 84 UMA;
- XXIV.** Por la modificación de datos del registro de prestadores de servicios ambientales, se pagará el equivalente a 11 UMA;
- XXV.** Por la actualización de planes de manejo de residuos urbanos y de manejo especial, se pagará el equivalente a 21 UMA; y,

XXVI. Por la expedición de copias simples de expedientes a cargo de la Secretaría de Desarrollo Sustentable, se pagará el equivalente a 0.07 UMA por foja y el equivalente a 0.15 UMA por foja, para la expedición de copias certificadas.

Para los efectos...

Los cuerpos voluntarios...

ARTÍCULO 169 BIS. Por el uso y aprovechamiento del Querétaro Centro de Congresos, se causarán y pagarán:

- I. Por el uso de espacios del Querétaro Centro de Congresos causarán y pagarán, conforme a los siguiente:

CONCEPTO	PERIODO	UMA
Sala A	24 horas	1,971.04
	De 8 a 22 horas	1,410
	Hora extra	300
Sala B	24 horas	797.27
	De 8 a 22 horas	570
	Hora extra	120
Sala C	24 horas	398.64
	De 8 a 22 horas	285
	Hora extra	60
Sala D	24 horas	383.87
	De 8 a 22 horas	264
	Hora extra	56
Pasillo PB	24 horas	391.26
	De 8 a 22 horas	280
	Hora extra	60
Terraza PB	24 horas	645.94
	De 8 a 22 horas	331
	Hora extra	70
Gran Salón Querétaro	24 horas	3,942.08
	De 8 a 22 horas	2,821
	Hora extra	600
Salón Constitución	Por evento	51
Sala de Juntas 101 / 102 / 103	Por evento	10
Sala de Juntas 104 / 105 / 106	Por evento	15
Salón Corregidora	24 horas	819.42
	De 8 a 22 horas	659
	Hora extra	140
Salón Corregidor	24 horas	516.75
	De 8 a 22 horas	416
	Hora extra	88
Pasillo N3B	24 horas	258.38
	De 8 a 22 horas	208
	Hora extra	44
Salón Casa de Los Corregidores	24 horas	1,593.95
	De 8 a 22 horas	1,283
	Hora extra	274
Acueducto 301	24 horas	74.44
	De 8 a 22 horas	58
	Hora extra	12
Acueducto 302	24 horas	81.2

	De 8 a 22 horas	63
	Hora extra	12
Acueducto 303	24 horas	81.2
	De 8 a 22 horas	63
	Hora extra	12
Acueducto 304	24 horas	101.5
	De 8 a 22 horas	79
	Hora extra	12
Acueducto 305	24 horas	101.5
	De 8 a 22 horas	79
	Hora extra	12
Acueducto 306	24 horas	81.2
	De 8 a 22 horas	63
	Hora extra	12
Acueducto 307	24 horas	81.2
	De 8 a 22 horas	63
	Hora extra	12
Acueducto 308	24 horas	74.44
	De 8 a 22 horas	58
	Hora extra	12
Acueducto 301-308	24 horas	848.95
	De 8 a 22 horas	657
	Hora extra	140
Lobbie PB-P		481.2
Lobbie PB-O		481.2
Lobbie PB		926.41
Lobbie N1-P		94.66
Lobbie N1-O		164.08
Lobbie N3-P		136.31
Lobbie N3-O	Por evento	132.53
Vestíbulo Exterior		340.26
Estacionamiento		12,235
Cafetería QCC		322
Cocina QCC 3er Nivel		2,337
Zona de Andenes – Pte		500
Zona de Andenes – Ote		500

II. Por el uso de bienes dentro del Querétaro Centro de Congresos causarán y pagarán, conforme a los siguiente:

CONCEPTO	UMA
Pódium	6
Silla Tipo Valenciana / Parm	0.22
Tarima Modular	5
Postes unifila/listón rojo	1
Rotafolio	4
Tablón medio (incluye paño o mantel)	1
Tablón completo (incluye paño o mantel)	1
Tablón redondo (incluye paño o mantel)	1
Sillones (juego 3 piezas)	29
Sillón individual café	5

Sillón doble café	8
Pista de baile modular	1
Módulos de alfombra	8
Equipo de sonido A (incluye pantalla - proyector - micrófono)	35
Equipo de sonido B	54
Micrófono alámbrico	3
Micrófono inalámbrico	9
Micrófono Lavalier	11
Reproductor DVD-CD	4
Video proyector	45
Pantalla 4x3 m	18
Pantalla Led Smart TV 40"	7
Pantalla LCD	9
Pantalla 3x2 m	14
Servicio de Grúa (por hora)	13
Servicio de Internet alámbrico	12
Servicio de Internet inalámbrico	3
Servicio de Internet fibra óptica	93
Servicio de líneas telefónicas	6
Uso de instalación eléctrica 220V/30A/2F	16
Uso de instalación eléctrica 220V/60A/2F	28
Uso de instalación eléctrica 220V/100A/2F	35
Uso de instalación eléctrica 220V/30A/3F	23
Uso de instalación eléctrica 220V/60A/3F	24
Uso de instalación eléctrica 220V/100A/3F	50
Uso de instalación eléctrica 480V/30A/3F	29
Uso de instalación eléctrica 480V/60A/3F	40
Uso de instalación eléctrica 480V/100A/3F	58
Uso de plugg (trifásico) 480 VCA, 100A, 3PH, 4P	6
Uso de plugg (trifásico) 250 VCA, 100A, 3PH, 3P	6
Espacio para exhibición de vehículos	24
Equipo de cómputo e Internet, por hora. (Área de Networking 1er Nivel QCC)	0.75

ARTÍCULO 171. Por la obtención de bases de licitación pública que emitan las autoridades administrativas, se causarán y pagarán los valores establecidos en el siguiente el tabulador:

UMA	MONTO
51	De \$1.00 a \$30,000,000.00
76	De \$30,000,000.01 a \$40,000,000.00
102	De \$40,000,000.01 a \$60,000,000.00
127	De \$60,000,000.01 a \$80,000,000.00
152	De \$80,000,000.01 o más

ARTÍCULO 172. Por los servicios ...

CONCEPTO	UMA
Copia simple o impresión tamaño carta o digitalización, por hoja.	0.0130
Copia simple o impresión tamaño oficio o digitalización, por hoja.	0.030
Copia simple o impresión tamaño carta o digitalización, por hoja, cuando la información sobrepase las 20 hojas, tratándose de solicitudes formuladas en términos de la Ley de Transparencia y Acceso a la Información Pública del Estado de Querétaro.	0.0130
Copia simple o impresión tamaño oficio o digitalización, por hoja, cuando la información sobrepase las 20 hojas, tratándose de solicitudes formuladas en términos de la Ley de Transparencia y Acceso a la Información Pública del Estado de Querétaro.	0.030
Copia certificada tamaño carta, por hoja.	0.0313
Copia certificada tamaño oficio, por hoja.	0.0437
Digitalización de documentos para ser entregados en disco compacto, memoria USB o para ser enviados vía correo electrónico, por cada hoja.	0.0125
Cuando la información se entregue en disco compacto, con independencia de los derechos correspondientes al servicio de digitalización, por cada disco.	0.070
Cuando la información se entregue en memoria USB, con independencia de los derechos correspondientes al servicio de digitalización, por cada memoria USB.	1.462
Copia simple de planos de 90 X 60 cm, por cada una.	0.32
Copia simple de planos de 90 X 1.20 cm, por cada una.	0.68
Copia certificada de planos de 90 X 60 cm, por cada una.	0.68
Copia certificada de planos de 90 X 1.20 cm, por cada una.	1.36

Tratándose de solicitudes ...

Cuando la información ...

Los costos de ...

ARTÍCULO 172 BIS. Por el uso y aprovechamiento de los bienes asignados a la Secretaría de la Juventud, se causarán y pagarán los siguientes derechos:

ESPACIO	PERIODO	UMA
Auditorio	Por Evento	75
Galería	Día	19
Salón "Co- working"	Día	3
	Mes	38
Salón conocimiento	Día	16
Cabina de radio		42
Cabina de TV		42
Sala de juntas		4
Cafetería Núcleo	Mes	55

ARTÍCULO SEGUNDO. Se reforma la fracción XXXIV del artículo 22 de la Ley Orgánica del Poder Ejecutivo del Estado de Querétaro, para quedar como sigue:

ARTÍCULO 22. La Secretaría de...

I. a la XXXIII. ...

XXXIV. Normar las acciones, el uso y aprovechamiento de las tecnologías de la información en la administración pública estatal y paraestatal; así como para la programación, ejecución e implementación de las disposiciones en materia de firma electrónica y de gobierno digital en el Estado;

XXXV. a la **XLIII.** ...

ARTÍCULO TERCERO. Se reforman los artículos 8, fracción VIII, 11, fracción I, inciso c), 35, párrafo primero, 38, párrafo tercero, fracciones III y IV, 49, párrafo segundo, 77, párrafo primero, 131, fracción I, del párrafo primero, 135, párrafos primero y segundo, 137, fracción IV del párrafo primero y décimo párrafo, 176, 192, párrafo primero, 213, párrafos tercero y cuarto; se adicionan los artículos 11, con un párrafo quinto, 13 BIS, el Título Segundo con una Sección Quinta denominada De los Medios Digitales, los artículos 51 BIS, 51 BIS-1, 51 BIS-2 y 52 TER; y se deroga el párrafo segundo del artículo 192, así como el quinto párrafo del artículo 213, todos del Código Fiscal del Estado de Querétaro, para quedar como sigue:

ARTÍCULO 8. Son autoridades fiscales...

I. a la **VII.** ...

VIII. Las demás que la Ley Orgánica del Poder Ejecutivo del Estado de Querétaro y el Reglamento Interior de la Secretaría de Finanzas del Poder Ejecutivo del Estado de Querétaro señalen.

Las autoridades señaladas...

ARTÍCULO 11. Se considera domicilio...

I. Tratándose de personas...

a) al b) ...

c) Únicamente en los casos en que la persona física, que realice actividades señaladas en los incisos anteriores no cuente con un local, su casa habitación. Para estos efectos, las autoridades fiscales harán del conocimiento del contribuyente en su casa habitación o a través de los medios digitales autorizados por la autoridad fiscal, que cuenta con un plazo de cinco días para acreditar que su domicilio corresponde a uno de los supuestos previstos en los incisos a) o b) de esta fracción;

II. a la **IV.** ...

Siempre que los...

Las autoridades fiscales...

Cuando los contribuyentes...

Las autoridades fiscales, en la verificación de la existencia y localización del domicilio fiscal, podrán utilizar servicios, medios tecnológicos o cualquier otra herramienta tecnológica que proporcionen georreferenciación, vistas panorámicas o satelitales, cuya información también podrá ser utilizada para la elaboración y diseño de un marco geográfico fiscal.

ARTICULO 13 BIS. Para los casos señalados en los artículos 12 y 13 de este Código, se regirán conforme al horario de la Zona Centro de México, de conformidad con la Ley del Sistema de Horario en los Estados Unidos Mexicanos y el Decreto por el que se establece el Horario Estacional que se aplicará en los Estados Unidos Mexicanos, a través de la utilización de herramientas electrónicas que permitan el desarrollo de los procedimientos conforme a la normativa expresa para aquellos casos.

ARTÍCULO 35. Las contribuciones se pagan en la fecha o dentro del plazo señalado en las disposiciones respectivas. A falta de disposición expresa, el pago deberá hacerse mediante declaración que se presentará ante las oficinas o medios electrónicos autorizados, dentro del plazo que a continuación se indica:

I. a la II. ...

En el caso...

Cuando los retenedores...

Quien realice el...

ARTÍCULO 38. Las contribuciones y...

En los casos...

Se aceptarán como...

I. a la II. ...

III. Los cheques de cuentas personales de los contribuyentes, siempre que cumplan con los requisitos que establezcan las autoridades fiscales mediante resoluciones de carácter general y se expidan a favor del Poder Ejecutivo del Estado de Querétaro o del municipio que corresponda;

IV. Los medios y las transferencias electrónicas de fondos a favor del Poder Ejecutivo del Estado de Querétaro o del municipio que corresponda.

Se entiende por transferencia electrónica de fondos, el pago de las contribuciones y aprovechamientos que por instrucción de los contribuyentes, a través de la afectación de fondos de su cuenta bancaria a favor del Poder Ejecutivo del Estado de Querétaro o del municipio de que se trate, se realiza por las instituciones de crédito, en forma electrónica, y

V. Las tarjetas de...

ARTÍCULO 49. Las autoridades fiscales...

Se consideran créditos de cobro incosteable, aquéllos cuyo importe sea inferior o igual al equivalente en moneda nacional a 2,000 unidades de inversión, aquéllos cuyo importe sea inferior o igual al equivalente en moneda nacional a 20,000 unidades de inversión y cuyo costo de recuperación rebase el 75 por ciento del importe del crédito, así como aquéllos cuyo costo de recuperación sea igual o mayor a su importe.

Se consideran insolventes...

Cuando el deudor...

La Secretaría de...

La cancelación de...

SECCIÓN QUINTA DE LOS MEDIOS DIGITALES

ARTÍCULO 51 BIS. Cuando las disposiciones fiscales obliguen a presentar documentos, éstos deberán ser digitales y contener la firma electrónica del autor regulada conforme a la Ley Estatal en la materia, salvo los casos que establezcan una regla diferente.

Para los efectos mencionados en el párrafo anterior, se deberá contar con un certificado que confirme el vínculo entre un firmante y los datos de creación de una firma electrónica, conforme a las disposiciones que para tal efecto se expidan.

ARTÍCULO 51 BIS-1. En los documentos electrónicos, una firma electrónica amparada por un certificado vigente sustituirá a la firma autógrafa del firmante, garantizará la integridad del documento y producirá los mismos efectos que las leyes otorgan a los documentos con firma autógrafa, teniendo el mismo valor probatorio.

ARTÍCULO 51 BIS-2. Para la generación de la Firma Electrónica Avanzada, los contribuyentes realizarán el trámite respectivo ante la Unidad de Firma Electrónica, de conformidad con lo establecido en la Ley Estatal de la materia.

Las autoridades fiscales, mediante reglas de carácter general y de conformidad con las disposiciones e instrumentos jurídicos aplicables, podrán autorizar el uso de otras firmas electrónicas cuyos servicios sean administrados por autoridades certificadoras diversas.

ARTÍCULO 52 TER. En el caso de promociones, instancias, consultas y peticiones que de conformidad con las disposiciones aplicables deban promoverse y sustanciarse a través de medios digitales, se estará a lo previsto por dichas disposiciones.

ARTÍCULO 77. Las autoridades fiscales que al practicar visitas a los contribuyentes o al ejercer las facultades de comprobación a que se refiere el artículo 75 de este Código, conozcan de hechos u omisiones que entrañen incumplimiento de las disposiciones fiscales, determinarán las contribuciones omitidas mediante resolución que se notificará al contribuyente de conformidad con lo establecido en el artículo 132 del presente ordenamiento, dentro de un plazo máximo de seis meses contado a partir de la fecha en que se levante el acta final de la visita o, tratándose de la revisión de la contabilidad de los contribuyentes que se efectúe en las oficinas de las autoridades fiscales, a partir de la fecha en que concluyan los plazos a que se refiere la fracción VI del citado artículo 75.

El plazo para...

Si durante el...

Cuando las autoridades...

En dicha resolución...

Siempre se podrá...

ARTÍCULO 131. Los actos que...

I. Constar por escrito en documento impreso o, en su caso, electrónico;

II. a la V. ...

Si se trata...

ARTÍCULO 135. Cuando la notificación se efectúe personalmente y el notificador no encuentre a quien deba notificar, le dejará citatorio en el domicilio, señalando el día y la hora en que se actúa, y que el objeto del mismo es para que el destinatario de la notificación espere en dicho lugar a una hora fija del día hábil posterior que se señale en el mismo; en caso de que en el domicilio no se encuentre alguna persona con quien pueda llevarse a cabo la diligencia o quien se encuentre se niegue a recibir el citatorio, éste se fijará en el acceso principal de dicho lugar y de ello, el notificador levantará una constancia.

El día y hora de la cita, el notificador deberá constituirse en el domicilio del interesado, y deberá requerir nuevamente la presencia del destinatario y notificarlo, pero si la persona citada o su representante legal no acudieran a la cita, se practicará la diligencia con quien se encuentre en el domicilio o en su defecto con un vecino. En caso de que estos últimos se negasen a recibir la notificación, ésta se hará por medio de instructivo que se fijará en lugar visible de dicho domicilio, debiendo el notificador asentar razón de tal circunstancia para dar cuenta a la autoridad fiscal exactora.

Cuando se deje...

ARTÍCULO 137. Los contribuyentes podrán...

I. a la III. ...

IV. Embargo en la vía administrativa de bienes muebles tangibles e inmuebles, excepto predios rústicos, así como negociaciones.

V. ...

La garantía de...

Al terminar este...

La autoridad fiscal...

Sólo podrá dispensarse...

La garantía deberá...

La garantía del...

Las garantías subsistirán...

Los gastos que...

En los casos en que, de acuerdo con la Ley de Procedimiento Contencioso Administrativo del Estado de Querétaro, o en su caso, la Ley de Amparo, o ante el órgano jurisdiccional competente proceda la suspensión contra actos relativos a determinación, liquidación, ejecución o cobro de contribuciones, aprovechamientos y otros créditos de naturaleza fiscal, el interés fiscal se deberá garantizar ante la autoridad exactora por cualquiera de los medios previstos en este Código.

ARTÍCULO 176. El embargo de créditos será notificado directamente por la autoridad fiscal a los deudores del embargado, y se les requerirá con el objeto de que informen las características de la relación contractual con el contribuyente, apercibidos que de no comparecer en el término de tres días, se les impondrá una multa de 10 a 50 veces la Unidad de Medida y Actualización (UMA); asimismo, se les requerirá para que no efectúen el pago de las cantidades respectivas a éste sino a la autoridad fiscal, apercibidos de doble pago en caso de desobediencia.

Si se tratare de títulos a la orden o al portador, el embargo solo podrá practicarse mediante la obtención física de los mismos.

Si llegare a asegurarse el título mismo del crédito, se nombrará un depositario que lo conserve en guarda, quien tendrá la obligación de hacer todo lo necesario para que no se altere ni menoscabe el derecho que el título represente, y de intentar las acciones y recursos que la ley concede para hacer efectivo el crédito.

Una vez realizado el pago del crédito, por parte del deudor al embargado, la autoridad requerirá a éste para que, dentro de un plazo de tres días, entregue el comprobante fiscal por el concepto que haya sido motivo del pago realizado, apercibido de que, si no lo hace, la autoridad ejecutora emitirá el documento correspondiente en su rebeldía.

Si en cumplimiento de lo dispuesto en el primer párrafo de este artículo, se paga un crédito cuya cancelación deba anotarse en el registro público que corresponda, la oficina ejecutora requerirá al titular de los créditos embargados para que, dentro de los cinco días siguientes al día en que surta efectos la notificación, firme la escritura de pago y cancelación o el documento en que deba constar el finiquito.

En caso de abstención del titular de los créditos embargados, transcurrido el plazo indicado, el jefe de la oficina ejecutora firmará la escritura o documentos relativos en rebeldía de aquél y lo hará del conocimiento del registro público que corresponda, para los efectos procedentes.

El incumplimiento en que incurra el deudor del embargado a lo indicado en el primer párrafo de este artículo, dentro del plazo que para tal efecto le haga del conocimiento la autoridad fiscal, hará exigible el monto respectivo a través del procedimiento administrativo de ejecución.

ARTÍCULO 192. Los acreedores que aparezcan en el certificado de gravámenes correspondiente a los últimos diez años, el cual deberá obtenerse oportunamente, serán notificados del periodo de remate señalado en la convocatoria y, en caso de no ser factible hacerlo por alguna de las causas a que se refiere la fracción II, incisos b) y c) del artículo 132 de este Código, se tendrán como notificados de la fecha en que se efectuará el remate, en aquella en que la convocatoria se haya fijado en sitio visible en la oficina ejecutora, siempre que en dicha convocatoria se exprese el nombre de los acreedores.

Segundo párrafo derogado.

ARTÍCULO 213. Causarán abandono en...

Se entenderá que...

Cuando los bienes hubieran causado abandono, las autoridades fiscales notificarán por cualquiera de las formas de notificación señaladas en el artículo 132 de este Código, que ha transcurrido el plazo de abandono y que, como consecuencia, pasan a propiedad del fisco estatal. En los casos en que no se hubiera señalado domicilio o el señalado no corresponda a la persona, la notificación se efectuará a través de estrados.

Los bienes que pasen a propiedad del fisco estatal conforme a este artículo se transferirán a la Oficialía Mayor del Poder Ejecutivo del Estado de Querétaro.

Quinto párrafo derogado.

ARTÍCULO CUARTO. Se reforma el artículo 9, párrafo tercero, así como la fracción II del párrafo tercero del artículo 54, de la Ley para el Manejo de los Recursos Públicos del Estado de Querétaro, para quedar como sigue:

ARTÍCULO 9. En el manejo...

El equilibrio presupuestal...

Cuando se tengan ingresos excedentes a los previstos en la Ley de Ingresos del Estado, el Poder Ejecutivo, por conducto de la Secretaría, informará a la Legislatura, a través del avance de gestión financiera y en su respectiva cuenta pública, según corresponda.

En el caso...

Los ingresos excedentes...

ARTÍCULO 54. Los titulares de...

Los ejecutores de...

Cuando se realice...

I. ...

- II. A efecto de garantizar a los trabajadores las prestaciones o condiciones que se pretendan pactar y/o fijar, así como asegurar la estabilidad de las finanzas públicas, el sujeto de la Ley de que se trate, previamente a la concertación y/o fijación de las nuevas prestaciones o condiciones, deberá constituir un fideicomiso irrevocable o podrá crear un fondo de pensiones y jubilaciones con mecanismos que permitan la autosustentabilidad del mismo, con una aportación inicial equivalente a un porcentaje del impacto financiero que represente la diferencia entre el estudio actuarial actualizado y el último estudio actuarial con que cuente el ente público respectivo.

El contrato de fideicomiso o el fondo de pensiones y jubilaciones que se constituya conforme al párrafo anterior, deberá contemplar que los recursos aportados se aplicarán al fin específico para el que fueron creados.

III. ...

ARTÍCULO QUINTO. Se reforman las fracciones VIII y IX del artículo 2; se adicionan las fracciones X y XI al artículo 2, un tercer párrafo al artículo 5; un segundo y tercer párrafos a la fracción X del artículo 22, artículo 59 Bis y un segundo párrafo al artículo 68; todos de la Ley de Adquisiciones, Enajenaciones, Arrendamientos y Contratación de Servicios del Estado de Querétaro, para quedar como sigue:

ARTÍCULO 2. Para los efectos...

I. a la VII. ...

- VIII. Servicios de administración financiera y tributaria: aquellos que comprendan la recepción de los ingresos y dispersión de pagos que le correspondan al Estado; el traslado y custodia de valores; la elaboración de diagnósticos, estudios, consultorías, capacitación y evaluación, en las materias hacendaria, financiera, de contabilidad gubernamental, planeación y de políticas públicas; los servicios que se contraten con instituciones del sistema financiero mexicano; los de calificación crediticia y aquellos que propicien el fortalecimiento de la transparencia y la rendición de cuentas;
- IX. Servicios de auditoría: los servicios para la revisión de la integración de expedientes y memorias documentales; de supervisión e inspección de obras y acciones; de fiscalización y auditoría; de evaluación de programas y el cumplimiento de metas y objetivos; de peritajes y avalúos; de capacitación en las materias previstas en esta fracción y todos aquellos que propicien el fortalecimiento del control interno, la transparencia y la rendición de cuentas;
- X. Servicios Integrales a Largo Plazo: aquellos que comprenden más de un ejercicio presupuestal, en donde el proveedor tiene la obligación de prestar uno o más servicios, ya sea con los activos que éste provea por sí, por un tercero o por el ente público contratante; o bien, con los activos que construya, sobre inmuebles propios, de un tercero o propiedad o en posesión del ente público contratante; y,
- XI. Contrato Plurianuales: Un contrato cuya vigencia comprenda más de un ejercicio presupuestal.

ARTÍCULO 5. El gasto en...

Solo en casos...

En el caso de contratos plurianuales, estarán sujetas al otorgamiento de la suficiencia presupuestal anual.

ARTÍCULO 22. Los Comités de...

I. a la IX. ...

X. Cuando en un...

De igual manera, será procedente cuando se comprometa la confidencialidad y la naturaleza reservada de la información de las instituciones de seguridad, así como sus instalaciones y la operación de las áreas estratégicas o prioritarias de interés público, en los términos de las disposiciones jurídicas aplicables.

No quedan comprendidos en los supuestos a que se refiere esta fracción los requerimientos administrativos que no involucren temas de seguridad, que tengan los sujetos de esta Ley.

Sólo podrá autorizarse la contratación mediante adjudicación directa, cuando la información que se tenga que proporcionar a los proveedores para la elaboración de su proposición, se encuentre clasificada como reservada en los términos establecidos en la Ley de Transparencia y Acceso a la Información Pública del Estado de Querétaro.

ARTÍCULO 59 BIS. Corresponde a los Comités autorizar las enajenaciones a título gratuito que hagan entre sí los Poderes del Estado, Ayuntamientos y entidades públicas, sobre los bienes muebles de su propiedad.

Para tal efecto, el ente público interesado deberá de presentar la solicitud respectiva al Titular del ente público enajenante, en donde se especifique la necesidad del bien y su destino.

ARTÍCULO 68. Las Oficialías Mayores...

Las Oficialías Mayores de los Poderes Judicial y Legislativo, así como los Ayuntamientos y entidades públicas, como una medida de simplificación administrativa, podrán adoptar como suyo el Padrón de Proveedores del Poder Ejecutivo del Estado de Querétaro, firmando al efecto el convenio de coordinación correspondiente, el cual deberá de ser publicado en el Periódico Oficial del Gobierno del Estado de Querétaro "La Sombra de Arteaga".

ARTÍCULO SEXTO. Se reforma el artículo 4 de la Ley de Coordinación Fiscal Estatal Intermunicipal del Estado de Querétaro, para quedar como sigue:

ARTÍCULO 4. A los municipios del Estado, les corresponderá el porcentaje que anualmente determine la Legislatura del Estado, que nunca será inferior al veinte por ciento del total de participaciones que por ingresos federales reciba el Estado, provenientes del Fondo General de Participaciones, del Impuesto sobre Tenencia o Uso de Vehículos, del Impuesto Especial sobre Producción y Servicios, del Impuesto sobre Automóviles Nuevos y del Fondo de Fiscalización, en términos de la Ley de Coordinación Fiscal, así como el veinte por ciento de la recaudación del Impuesto sobre la Venta de Bienes, cuya Enajenación se Encuentra Gravada por la Ley del Impuesto Especial sobre Producción y Servicios a que se refiere la Ley de Hacienda del Estado de Querétaro; y de los Incentivos por la enajenación de bienes inmuebles derivados del Impuesto Sobre la Renta.

Asimismo, recibirán el cien por ciento del Fondo de Fomento Municipal, contenido en la Ley de Coordinación Fiscal, de acuerdo a lo siguiente:

- I. Del total del Fondo de Fomento Municipal recibido por el Estado de Querétaro, se descontará de éste, el monto de participaciones que reciba el Estado correspondiente al 30% del excedente del Fondo de Fomento Municipal con respecto a 2013 al que se refiere la fórmula de distribución del Fondo de Fomento Municipal establecida en el artículo 2-A, fracción III, de la Ley de Coordinación Fiscal, será ministrado a los Municipios conforme a lo señalado por las disposiciones que para tal efecto se encuentran contenidas en el presente ordenamiento.

- II. El 30% del excedente del Fondo de Fomento Municipal con respecto a 2013, al que se refiere la fórmula de distribución del Fondo de Fomento Municipal establecida en el artículo 2-A, fracción III, de la Ley de Coordinación Fiscal, será ministrado únicamente entre los municipios del Estado que tengan celebrado un convenio de coordinación para el cobro del Impuesto Predial con el Poder Ejecutivo del Estado de Querétaro.

Para la distribución señalada en la fracción II del presente artículo, deberá acreditarse la celebración de un convenio para el cobro del Impuesto Predial con el Poder Ejecutivo del Estado de Querétaro, publicado en el Periódico Oficial del Gobierno del Estado "La Sombra de Arteaga" y éste haya sido reconocido por la Secretaría de Hacienda y Crédito Público, en el entendido que de no haber suscrito dicho convenio o el mismo no se encuentre vigente, el municipio no será elegible para la distribución de las participaciones a que se refiere la citada fracción.

ARTÍCULO SÉPTIMO. Se adiciona un séptimo párrafo al artículo 56 SEPTIES de la Ley de Obra Pública del Estado de Querétaro para quedar como sigue:

ARTÍCULO 56 SEPTIES.- Las personas interesadas...

La manifestación de...

La integración del...

En el supuesto...

El Comité de...

No procederá medio...

La persona que haya presentado la manifestación de interés que resulte viable, podrá recibir un porcentaje adicional en la evaluación de su propuesta, dentro del proceso de licitación, conforme a las bases establecidas y sin que pueda exceder del equivalente del diez por ciento, en relación a los criterios señalados para determinar al concursante ganador.

ARTÍCULO OCTAVO. Se expide la Ley de Catastro para el Estado de Querétaro, en los siguientes términos:

LEY DE CATASTRO PARA EL ESTADO DE QUERÉTARO

Título Primero Disposiciones Generales

Capítulo Primero Del Objeto de la Ley

ARTÍCULO 1. Las disposiciones de la presente Ley son de orden público e interés social y tienen por objeto:

- I. Determinar, conservar y actualizar los registros que permitan identificar y catalogar los predios ubicados en el territorio del Estado de Querétaro y sus atributos, a través del Sistema de Catastro e Información Territorial;
- II. Regular la creación, operación y administración del Sistema de Catastro e Información Territorial;
- III. Determinar los principios y las normas conforme a los cuales las dependencias y entidades de la administración pública estatal y de los municipios, deberán asumir las obligaciones que les correspondan en materia de catastro e información territorial;

- IV. Establecer los derechos y obligaciones a cargo de los propietarios o poseedores de predios en el Estado, en materia catastral e información territorial;
- V. Regular los derechos y obligaciones a cargo de servidores y fedatarios públicos, así como de toda persona física o moral que realice actividades relacionadas con la aplicación de la presente Ley;
- VI. Normar la aportación de información técnica necesaria a los municipios por parte de la Dirección de Catastro, para que los Ayuntamientos propongan a la Legislatura del Estado las Tablas de Valores Unitarios de suelo y construcciones; y
- VII. Definir las reglas para la integración, funcionamiento y uso del servicio de información catastral y territorial, así como para asegurar el acceso a dicho servicio.

Capítulo Segundo De la terminología

ARTÍCULO 2. Para los efectos de la presente Ley se entiende por:

- I. **Asentamiento humano:** el establecimiento de un conglomerado demográfico, con el conjunto de sus sistemas de convivencia, en un área físicamente localizada, considerando dentro de la misma los elementos naturales y las obras materiales que lo integran;
- II. **Atributos de los predios:** Las características que distinguen a un predio de otro, y que pueden ser de manera enunciativa, mas no limitativa:
 - a) **Geográficos:** Se refieren a la ubicación geográfica de un predio y su representación en el mapa catastral;
 - b) **Urbanos:** Implican el conocimiento de las normas relativas a los usos, reservas o destinos del suelo, así como las limitaciones o restricciones a la propiedad inmueble, aplicables a un predio específico, de acuerdo a las disposiciones en materia de asentamientos humanos, ordenamiento territorial, desarrollo urbano y conservación del patrimonio cultural tangible inmobiliario;
 - c) **Agrológicos:** Indican el conjunto de particularidades que presenta un predio de uso agropecuario o forestal relacionadas con su capacidad de producción y comercialización de los productos;
 - d) **Topográficos:** Indican el conjunto de particularidades que presenta un predio en su configuración superficial, incluyendo afectaciones o restricciones, ya sean de hecho y de derecho, que apliquen al predio;
 - e) **Geométricos:** Los que se refieren a la forma, extensión y cuantificación del área de un predio;
 - f) **De construcción:** Se refieren al tipo, calidad, estado de conservación y áreas de las edificaciones de acuerdo a las características de los materiales utilizados, así como a los sistemas de construcción y dimensiones de los elementos de construcción;
 - g) **Jurídicos:** Los relativos al régimen jurídico y de propiedad a que está sujeto un predio, así como la titularidad de la propiedad y su inscripción en el Registro Público;
 - h) **Administrativos:** Los relativos a los propietarios o poseedores, tales como nombres, domicilios, registro federal de contribuyentes, en su caso, cédula única de registro de población; así como los relativos a los documentos que acreditan la propiedad o la posesión de un predio;
 - i) **Físicos:** Los relativos a los elementos materiales que distinguen extrínseca e intrínsecamente al predio, así como su ubicación nominal, en el caso de predios urbanos el nombre de la vialidad, el asentamiento humano y el número oficial que le corresponda; en el caso de los predios rústicos la denominación del predio;

- j) **Valuatorios:** Son los que se refieren al valor de los predios, tanto del suelo como de las construcciones adheridas a él, así como todos los factores que inciden en el mismo;
 - k) **Socioeconómicos:** Se refieren a la rentabilidad de la zona en que se encuentren ubicados, atendiendo al tipo y calidad de los servicios con que cuenta y al grado de deseabilidad de los mismos en función de la oferta y la demanda; e
 - l) **Históricos:** Suponen el conocimiento de la cronología catastral y registral de los predios;
- III. **Cartografía:** Es el mapa catastral, que consiste en la representación en cartas, planos o fotografías, sean impresas o en medios electrónicos, de los atributos de los predios, de propiedad pública, privada y social, así como del espacio geográfico del territorio del Estado;
- IV. **Catastro:** El sistema de información que contiene el inventario analítico de los predios, ubicados en el territorio del Estado, con sus respectivos atributos;
- V. **Cédula catastral:** el documento electrónico o físico emitido por la Dirección de Catastro que contiene la información general de un predio registrado ante ella, para su plena ubicación e identificación física, así como mostrar la vinculación de sus datos en el Catastro con los del Registro Público;
- VI. **Centros de población:** las áreas constituidas por las zonas urbanizadas y las que se reserven para su expansión;
- VII. **Clave catastral:** El código que identifica a un predio de forma única para su localización geográfica, mismo que es asignado a cada uno de ellos en el momento de su inscripción en el padrón catastral por la Dirección de Catastro;
- VIII. **Convenio:** Es el instrumento jurídico de coordinación o colaboración en materia de Catastro mediante el cual el Estado transfiere parte de la operación catastral al municipio interesado, que cumpla con los requisitos de procedencia contenidos en la presente Ley;
- IX. **Construcción:** La edificación de cualquier tipo, destino y uso, que incluya techados, adherida a un predio de manera fija, en condiciones tales que no pueda separarse del suelo sin deterioro de la misma o del predio, o aquella que considerándose provisional tenga un uso de carácter permanente, así como aquellas obras de carácter deportivo, tales como albercas, canchas de tenis, frontones, etcétera;
- X. **Dirección:** La Dirección de Catastro dependiente de la Secretaría de Finanzas del Poder Ejecutivo del Estado de Querétaro;
- XI. **Desarrollador:** Persona física o moral que tiene autorización de las autoridades competentes para desarrollar, urbanizar o edificar un fraccionamiento o un condominio;
- XII. **Firma Electrónica Avanzada:** La que establezca la ley de la materia;
- XIII. **Geomática:** La disciplina científica que conjunta desde una perspectiva integral las técnicas y ciencias abocadas al estudio del espacio geográfico;
- XIV. **Información catastral:** El conjunto de datos gráficos y alfanuméricos que permiten ubicar, deslindar, medir, describir, clasificar, zonificar, registrar y valorar un predio, ya sea de propiedad pública, privada o social;
- XV. **Información territorial:** El conjunto de datos, símbolos y representaciones organizados para conocer y estudiar las condiciones físicas del territorio del Estado, así como la infraestructura, el equipamiento, los servicios y la propiedad raíz;

- XVI. Infraestructura urbana:** los sistemas y redes de organización y distribución de bienes y servicios en los centros de población, incluyendo aquellas relativas a las telecomunicaciones y radiodifusión;
- XVII. Localidad:** El lugar ocupado con una o más edificaciones utilizadas como viviendas, las cuales pueden estar habitadas o no, este lugar es reconocido por un nombre dado por alguna disposición legal o la costumbre;
- XVIII. Padrón catastral:** El conjunto de registros gráficos y alfanuméricos en los que se contienen los datos de los atributos de cada predio;
- XIX. Perímetro urbano:** El polígono que se forma por las áreas que en las localidades del Estado cuentan con infraestructura urbana o con vialidades urbanas, de acuerdo la cartografía existente en la Dirección de Catastro;
- XX. Periódico Oficial:** El Periódico Oficial del Gobierno del Estado de Querétaro “La Sombra de Arteaga”;
- XXI. Plano catastral:** Es el documento físico o en su caso electrónico, autorizado por la Dirección, que contiene la representación gráfica de un predio, así como los atributos del mismo que puedan representarse gráficamente;
- XXII. Poseedor:** La persona física o moral que se encuentra en posesión originaria de un predio;
- XXIII. Predio:** Polígono cerrado sobre la superficie de la tierra bajo una única propiedad y con derechos reales de propiedad homogéneos; así como cada una de las unidades privativas de un predio sujeto al régimen de propiedad en condominio, y sus derechos inherentes sobre los bienes de propiedad común;
- XXIV. Predio urbano:** El predio que se encuentre en alguno de los siguientes supuestos:
- a) Se ubique dentro de los límites del perímetro urbano;
 - b) Tenga frente a una vialidad y cuente como mínimo con dos infraestructuras urbanas;
 - c) Le corresponda un uso de suelo urbano de acuerdo a la normatividad aplicable en materia de desarrollo urbano;
 - d) Le corresponda un uso de suelo urbano de conformidad con autorización emitida por autoridad competente; o
 - e) Se ubique fuera del perímetro urbano, pero se destine a fines diversos de la explotación agropecuaria o forestal, tales como industrias, campos deportivos, fincas de recreo, hoteles, y otros similares;
- XXV. Predio rústico:** El predio que no se encuentre en ninguno de los supuestos de la fracción anterior;
- XXVI. Predio edificado:** El predio urbano o rústico que contenga construcciones permanentes, provisionales o en proceso que incluyan techados, independientemente de su régimen de propiedad, uso, tipología o estado, excepto que se trate exclusivamente de bardas perimetrales;
- XXVII. Predio no edificado:** El predio urbano o rústico que no reúna ninguna de las características señaladas en la fracción anterior;
- XXVIII. Predio baldío:** Para efectos catastrales se considera como tal, el predio urbano no edificado, aún cuando en el mismo existan pavimentos, canchas, frontones, albercas, bardas perimetrales u otro tipo de obras que no incluyan techados;

- XXIX. Predio de fraccionamiento en proceso de ejecución:** Es el predio o fracción de él, constituido como fraccionamiento en los términos del Código Urbano del Estado de Querétaro, cuya autorización provisional de venta de lotes o la definitiva del fraccionamiento haya sido publicada en el Periódico Oficial y protocolizada en escritura pública y que el causahabiente no haya transmitido la propiedad o cambiado el régimen jurídico de más del sesenta por ciento de la superficie enajenable inicial;
- XXX. Predio de reserva urbana:** El predio que se ubique en cualquiera de los siguientes supuestos:
- a) El predio urbano no edificado que se encuentre fuera del perímetro urbano, pero dentro del perímetro de un centro de población de conformidad con las disposiciones en materia de desarrollo urbano, aún cuando esté destinado a la explotación agropecuaria;
 - b) El predio urbano no edificado que se ubique fuera de un centro de población; o
 - c) El predio urbano no edificado que ubicado dentro del perímetro urbano le corresponda un uso de suelo de preservación ecológica de acuerdo a la normatividad aplicable en materia de desarrollo urbano;
- XXXI. Proveedores de información:** Las personas físicas y morales, públicas o privadas, que proporcionen datos para la integración del Sistema;
- XXXII. Registro Público:** Al Registro Público de la Propiedad y del Comercio del Estado de Querétaro;
- XXXIII. Secretaría:** Secretaría de Finanzas del Poder Ejecutivo del Estado de Querétaro;
- XXXIV. Servicio de Información Catastral y Territorial:** El conjunto de actividades a cargo de las autoridades competentes, tendientes al procesamiento, uso, aprovechamiento y realimentación de la información catastral y territorial, para fines de planeación, fiscales, estadísticos, socioeconómicos, jurídicos, históricos o comerciales;
- XXXV. Sistema:** El Sistema de Catastro e Información Territorial constituido por el conjunto de datos sistematizados sobre los predios y el espacio geográfico del Estado integrados en padrones gráficos y alfanuméricos;
- XXXVI. Sistema de Gestión Catastral:** La aplicación informática desarrollada o diseñada por la Dirección para la administración de la información alfanumérica catastral y su interrelación con la cartografía catastral;
- XXXVII. Sistema de Edición Cartográfica:** La aplicación informática desarrollada o diseñada por la Dirección para la administración de la cartografía catastral y territorial y su interrelación con las bases de datos alfanuméricas;
- XXXVIII. Tablas de Valores Unitarios:** El conjunto de datos relativos a los valores unitarios de suelo y construcción aplicables a los predios en el Estado, elaborados y aprobados conforme a los procedimientos que señala la Ley;
- XXXIX. Dictaminador catastral:** El Ingeniero Civil, Ingeniero Arquitecto, Ingeniero Topógrafo, Ingeniero Topógrafo Geodesta, Ingeniero en Geomática, Ingeniero Constructor, Ingeniero Constructor Militar o licenciatura afín al conocimiento de las técnicas y metodologías para la medición y delineamiento de la superficie de la tierra, que se encuentre registrado en el padrón que establezca la Dirección y que cumpla con las condiciones establecidas por esta Ley;
- XL. Unidad básica catastral:** Es el predio; y

XLI. Valor catastral: Es el determinado para cada uno de los predios ubicados en el territorio del Estado, conforme a los procedimientos establecidos en la presente Ley.

Título Segundo De las autoridades

ARTÍCULO 3. Son autoridades en materia de catastro e información territorial:

- I. El Titular del Poder Ejecutivo del Estado;
- II. El Titular de la Secretaría;
- III. El Titular de la Dirección; y
- IV. Las demás que señale el Reglamento Interior de la Secretaría de Finanzas del Poder Ejecutivo del Estado de Querétaro.

ARTÍCULO 4. Corresponde al Titular del Poder Ejecutivo del Estado:

- I. Suscribir acuerdos de coordinación en materia de catastro e información territorial con las dependencias y entidades de la administración pública federal, así como con otras entidades federativas; y
- II. Las demás que le confieran la presente Ley y los ordenamientos aplicables.

ARTÍCULO 5. Corresponde al Titular de la Secretaría:

- I. Participar en la suscripción de los convenios para el intercambio y aprovechamiento de información exclusivamente en la ejecución de acciones en materia de catastro e información territorial;
- II. Suscribir convenios de coordinación con los municipios del Estado a efecto de transferir a éstos la administración y ejecución de algunas funciones catastrales operativas;
- III. Determinar las infracciones y aplicar las sanciones que correspondan por las violaciones a la presente Ley; y,
- IV. Las demás que le confieran la presente Ley y los ordenamientos aplicables.

ARTÍCULO 6. Corresponde a la Dirección:

- I. Ubicar, medir y describir cada predio ubicado en el territorio del Estado;
- II. Formular y actualizar la zonificación catastral de la propiedad inmueble en el Estado;
- III. Asignar clave catastral a cada predio ubicado dentro del territorio del Estado, para identificarlos, localizarlos y registrarlos;
- IV. Clasificar los predios ubicados en el territorio del Estado, atendiendo a sus atributos y a las características que de cada predio se encuentran contenidas en el capítulo de terminología de esta Ley;
- V. Registrar los predios ubicados en el territorio del Estado, para la integración de los padrones catastrales gráfico y alfanumérico que contengan los atributos de los predios establecidos en esta Ley;
- VI. Identificar y determinar técnicamente los valores catastrales de los predios, de acuerdo a las disposiciones que establece la presente Ley;

- VII.** Conformar los proyectos de Tablas de Valores Unitarios, de acuerdo a las disposiciones que establece la presente Ley;
- VIII.** Realizar por sí o a través de terceros autorizados en los términos de la presente Ley, avalúos catastrales sobre la propiedad inmueble;
- IX.** Prestar los servicios periciales que se le soliciten como valuador de predios, en procedimientos o procesos ante las autoridades judiciales, laborales, administrativas y fiscales, previo pago de los derechos correspondientes;
- X.** Prestar los servicios de levantamiento y replanteo topográfico por sí o a través de terceros autorizados en los términos de la presente Ley, así como deslinde administrativo de predios, previo pago de los derechos correspondientes cuando sea a petición de parte interesada o de oficio en los términos que señala esta Ley;
- XI.** Elaborar la cartografía básica, catastral y temática del Estado y de sus municipios y mantenerla actualizada;
- XII.** Estudiar, proyectar, ejecutar, controlar y conservar las redes geodésicas y topográficas del Estado;
- XIII.** Coadyuvar con las autoridades competentes para deslindar, levantar, fijar y amojonar los límites territoriales del Estado;
- XIV.** Deslindar, levantar, fijar y amojonar los límites territoriales de los municipios del Estado, con apego a los ordenamientos aplicables;
- XV.** Fijar exclusivamente para efectos catastrales, los límites territoriales de los municipios, cuando no existan convenios de reconocimiento de límites municipales ratificados por la Legislatura o ante conflictos de interpretación o imprecisión de los mismos;
- XVI.** Actualizar la información relativa a los predios, incorporando los cambios de que tenga conocimiento;
- XVII.** Administrar y operar el Sistema de Catastro e Información Territorial, participar en su diseño e implantación, así como controlar, custodiar y mantener la integridad de los datos que lo conforman;
- XVIII.** Solicitar a las personas físicas y morales, públicas o privadas, los documentos o informes que sean necesarios para integrar o actualizar el Sistema de Catastro e Información Territorial;
- XIX.** Prestar el Servicio de Información Catastral y Territorial, previo pago de los derechos correspondientes;
- XX.** Llevar a cabo las actividades de capacitación para el funcionamiento óptimo del Sistema de Catastro e Información Territorial;
- XXI.** Delimitar los perímetros urbanos y coadyuvar en la formulación de estudios para que las autoridades competentes orienten la nomenclatura de vialidades en los centros de población, así como en aquellos relativos a la factibilidad sobre obras y servicios públicos;
- XXII.** Coadyuvar con las autoridades competentes para la integración del padrón del patrimonio inmobiliario estatal y municipal, así como el padrón del patrimonio inmobiliario federal ubicado en el territorio del Estado;
- XXIII.** Formular normas técnicas, lineamientos, procedimientos, manuales, instructivos y disposiciones administrativas en materia de catastro e información territorial para su publicación en el Periódico Oficial;

- XXIV.** Formular y proponer al Titular de la Secretaría los proyectos de convenios de coordinación para que los municipios asuman y realicen funciones catastrales, así como los de coordinación y colaboración en materia de catastro, información territorial y su uso multipropósito;
- XXV.** Expedir en la esfera de su competencia constancias y certificaciones respecto de la información contenida en el Sistema de Catastro e Información Territorial;
- XXVI.** Expedir la cédula catastral o constancia de datos catastrales de los predios registrados en el Sistema;
- XXVII.** Emitir dictámenes sobre trabajos para la generación de cartografía, mapas e información territorial, que pretendan realizar las dependencias, organismos y unidades administrativas del Poder Ejecutivo del Estado y de los municipios, para establecer su compatibilidad e interoperabilidad con el Sistema y su uso multipropósito;
- XXVIII.** Notificar a los interesados los actos derivados del cumplimiento de la presente Ley, conforme a sus atribuciones y a los convenios que celebre con los municipios;
- XXIX.** Tramitar y resolver en el ámbito de su competencia, las solicitudes e inconformidades que en materia de Catastro se presenten, en los términos señalados en la presente ley y notificar la resolución que se emita;
- XXX.** Practicar visitas de inspección o verificación, así como expedir en su caso la constancia de verificación correspondiente;
- XXXI.** Llevar el registro y control de los valuadores autorizados por el Poder Ejecutivo del Estado de Querétaro, para los efectos de la Ley de Valuación Inmobiliaria para el Estado de Querétaro;
- XXXII.** Establecer las normas y políticas para el intercambio de información catastral y del territorio en el ámbito de sus atribuciones;
- XXXIII.** Llevar, con el apoyo de los valuadores y otras organizaciones relacionadas con el mercado inmobiliario, una base de datos con los precios y ofertas sobre predios, existentes en el mercado inmobiliario del Estado de Querétaro;
- XXXIV.** Formular en conjunto con el Registro Público, los lineamientos y procedimientos, para la vinculación de la información catastral y la registral;
- XXXV.** Vincular la información catastral con la información del Registro Público;
- XXXVI.** Reconocer para sus trámites con firma electrónica, certificados digitales expedidos por autoridades certificadoras autorizadas;
- XXXVII.** Emitir autorizaciones a usuarios y a autoridades locales que lo soliciten, para realizar trámites electrónicos ante el Catastro;
- XXXVIII.** Establecer el procedimiento y requisitos para los trámites electrónicos en el Catastro, así como las medidas de seguridad necesarias;
- XXXIX.** Desarrollar las actividades técnicas y administrativas inherentes a la especialidad catastral en el Estado, llevando correctamente los expedientes individuales y generales en todos los ramos;
- XL.** Expedir la constancia de ubicación geográfica de domicilio, en un predio registrado en el Padrón catastral, previo pago de los derechos correspondientes; y
- XLI.** Las demás que le confieran la presente Ley y los ordenamientos aplicables.

ARTÍCULO 7. El Titular de la Dirección deberá tener título de Ingeniero Civil o Arquitecto.

ARTÍCULO 8. Corresponde a los municipios:

- I. Recabar y proporcionar a la Dirección, los datos necesarios para la integración y actualización de los registros catastrales, y el adecuado funcionamiento del Sistema;
- II. Realizar y remitir a la Legislatura del Estado la propuesta de Tablas de Valores Unitarios aprobados en sesión de cabildo, para su discusión y, en su caso, aprobación definitiva;
- III. Discutir, modificar y aprobar los proyectos de Tablas de Valores Unitarios que, en su caso, le sean turnadas por la Dirección, de acuerdo a las disposiciones que establece la presente Ley;
- IV. Proporcionar a la Dirección la información actualizada relativa a los predios ubicados en el municipio, que incluya los cambios que hayan sufrido éstos en sus atributos;
- V. Exigir, en el ámbito de su competencia, el cumplimiento de las disposiciones contenidas en la presente Ley;
- VI. Solicitar en su caso, la asistencia técnica para la determinación de la nomenclatura de vialidades y numeración de predios urbanos, para la formulación de estudios o proyectos integrales de factibilidad sobre obras y servicios públicos y en general para el adecuado cumplimiento de las disposiciones de la presente Ley; y
- VII. Las demás que le confieran la presente Ley y los ordenamientos aplicables.

Título Tercero De la Gestión Catastral

ARTÍCULO 9. La gestión catastral comprende el conjunto de actividades que realizan las autoridades competentes en la materia que tienen por objeto:

- I. Ubicar, deslindar, medir, describir, clasificar, valorar catastralmente y registrar los predios localizados en el territorio del Estado;
- II. Actualizar la información relativa a los predios ubicados en el territorio del Estado, incorporando los cambios que sufra en sus atributos;
- III. Elaborar y mantener actualizada la cartografía básica, catastral y temática del Estado y de sus municipios;
- IV. Realizar los estudios para identificar los valores de los predios ubicados en el territorio del Estado, observando las disposiciones que esta Ley establece; y
- V. Realizar directamente o a través de terceros autorizados en los términos de la presente Ley, avalúos de los predios ubicados en el territorio del Estado, para los efectos a que haya lugar.

ARTÍCULO 10. En materia de gestión catastral, los propietarios, poseedores, o cualquier persona encargada de un predio están obligados a proporcionar al personal de la Dirección, los informes y documentos que les requieran, así como a permitirles el acceso al interior de los predios para la práctica de mediciones y levantamientos topográficos, para el correcto empadronamiento, avalúo y registro de sus propiedades, aun cuando no sean sujetos obligados al pago de contribuciones.

La negativa de los propietarios, poseedores o encargados del predio para proporcionar los informes, documentos o permitir el acceso al predio, no será motivo para que se suspenda o difiera la gestión catastral, teniendo la Dirección, la facultad de registrar y elaborar el avalúo provisional con los datos que cuente o que se presuman, conforme a lo dispuesto por la fracción I del artículo 31 de esta Ley.

ARTÍCULO 11. El Catastro y el Registro Público, deberán coordinarse con el propósito de diseñar y operar mecanismos que sirvan para los siguientes fines:

- I. Reforzar la seguridad jurídica en materia inmobiliaria;
- II. Interoperar procesos en materia inmobiliaria;
- III. Coadyuvar en la integración y actualización de sus bases de datos; y
- IV. Homologar su información.

ARTÍCULO 12. El Catastro y el Registro Público, procurarán que cada predio cuente con una cédula catastral y registral que contenga la información catastral y los datos registrales.

Capítulo Primero De los Registros Catastrales

ARTÍCULO 13. Los propietarios o poseedores de predios, ya sean particulares o dependencias y entidades de gobierno, cualquiera que sea el régimen legal de éstos, y sin detrimento de lo que dispongan otros ordenamientos, están obligados a manifestar a la Dirección, los atributos de dichos predios, y sus modificaciones, sin necesidad de requerimiento alguno, así como a señalar un domicilio para oír y recibir notificaciones.

ARTÍCULO 14. La Dirección tendrá en todo tiempo la facultad de verificar las manifestaciones de los propietarios o poseedores a que se refiere el artículo anterior, para constatar la validez de los datos proporcionados, para lo cual podrá realizar las visitas de verificación a que se refiere el artículo 104, así como solicitar la exhibición de documentos que acrediten la veracidad de los mismos.

ARTÍCULO 15. Ante la omisión de los propietarios o poseedores de predios de cumplir con la obligación a que se refiere el artículo 10, la Dirección podrá inferir los atributos de dichos predios con base en los elementos de que disponga.

ARTÍCULO 16. Los propietarios o poseedores de predios en el Estado, así como servidores y fedatarios públicos, y toda persona física o moral que realice actividades relacionadas con la aplicación de la presente Ley, tendrán la obligación a que se refiere el artículo 10 de la misma, cuando intervengan, autoricen, o den fe, en alguno de los siguientes actos:

- I. El registro de un predio;
- II. La traslación del dominio de un predio;
- III. La construcción, reconstrucción, ampliación, adaptación o demolición de edificaciones, así como la terminación de cualquiera de las acciones mencionadas;
- IV. La constitución o liquidación del régimen de propiedad en condominio de un predio;
- V. El fraccionamiento o relotificación de predios;
- VI. La subdivisión o fusión de predios;
- VII. Los cambios de uso del suelo o la normatividad urbana aplicable a un predio;
- VIII. La modificación a las áreas de terreno y de construcción, independientemente de la causa; y
- IX. La ejecución de obras públicas o privadas que modifiquen el valor de los predios, tanto en los predios directamente afectados como en los ubicados en la zona de influencia.

ARTÍCULO 17. Los propietarios o poseedores de predios que intervengan en cualquiera de los actos a que se refiere el artículo anterior, deberán manifestarlos a la Dirección, dentro de un plazo de quince días hábiles siguientes a la fecha en que se autoricen, se formalicen, se ejecuten o se realicen, según sea el caso.

ARTÍCULO 18. Los fedatarios y funcionarios que den fe o autoricen cualquiera de los actos a que se refiere el artículo 16, deberán remitir a la Dirección, dentro de los quince días hábiles siguientes a la autorización definitiva del acto, un ejemplar de la declaración o aviso correspondiente.

ARTÍCULO 19. Las personas físicas o morales que intervengan en cualquiera de los actos a que se refieren las fracciones IV y V del artículo 16, sea por objeto social o por su actividad preponderante, tienen la obligación de presentar mediante oficio dirigido a la Dirección, dentro de los veinte primeros días de cada mes, copia con sello de recibido, de la información presentada a la Dependencia encargada de las Finanzas Públicas Municipales, en relación a los actos y contratos que hayan celebrado en el mes inmediato anterior.

Como consecuencia de dicho aviso se empadronará a nombre del adquirente el predio correspondiente.

ARTÍCULO 20. Las personas físicas o morales que obtengan de las autoridades correspondientes, autorización para fraccionar un predio, deberán presentar el plano definitivo a la Dirección, dentro de los quince días hábiles siguientes a la publicación en el Periódico Oficial, de la autorización provisional para la venta de lotes.

Además, deberán comunicar por escrito a la Dirección, la fecha de terminación de las obras de urbanización del fraccionamiento dentro de los quince días hábiles siguientes a aquel en que se hubiesen terminado.

Los propietarios o desarrolladores, o sus representantes legales, deberán comunicar por escrito a la Dirección cualquier modificación que se autorice a los planos aprobados con anterioridad. Esta comunicación se hará dentro de los quince días hábiles siguientes al hecho, debiéndose acompañar al escrito un ejemplar de los planos autorizados en que aparezcan señaladas las modificaciones de acuerdo a las normas respectivas a fin de proceder a la actualización de los padrones.

ARTÍCULO 21. Las manifestaciones, avisos y solicitudes que deben ser presentados en los términos de la presente Ley, deberán hacerse en las formas físicas o electrónicas, que apruebe la Dirección y acompañar los documentos o planos que se exigen en las mismas; en caso contrario, la Dirección otorgará un plazo de cinco días hábiles, contados a partir de la fecha en que los interesados reciban el requerimiento, para que se corrija la omisión.

Si transcurrido dicho plazo no se corrige la omisión, las citadas autoridades tendrán por no presentadas las manifestaciones o avisos, sin perjuicio de que se impongan las sanciones que procedan.

ARTÍCULO 22. La Dirección no registrará ni llevará a cabo ningún trámite relacionado con los predios objeto de cualquier acto jurídico cuando los datos técnicos y documentales de aquellos no coincidan en su superficie, medidas o colindancias, ubicación, nombre del propietario o poseedor con los que cuente la autoridad catastral o que contravengan las disposiciones de orden público en materia de desarrollo urbano y construcción.

En el supuesto del párrafo anterior, las citadas autoridades notificarán al interesado de las irregularidades o deficiencias detectadas, concediéndole un plazo de veinte días hábiles contados a partir de la notificación respectiva para que realice las modificaciones o aclaraciones correspondientes. Transcurrido dicho plazo, si el interesado no corrige o aclara su solicitud, ésta se tendrá por no presentada y se desechará de plano lo solicitado.

ARTÍCULO 23. El levantamiento de la información relativa a los atributos geográficos, urbano, topográficos, geométricos y de construcción de los predios ubicados en el territorio del Estado, se realizará directamente por la Dirección, o a través de terceros con quienes, en su caso, contrate para este fin, mediante técnicas topográficas o aerofotogramétricas que garanticen su precisión y representación a través de una proyección cartográfica, con base en la Red Geodésica Nacional.

Los distintos levantamientos catastrales se efectuarán de acuerdo a las normas técnicas, procedimientos, manuales e instructivos que para el efecto se expidan por la Dirección.

ARTÍCULO 24. La ubicación, deslinde, medición, descripción y clasificación de los predios ubicados en el territorio del Estado, se realizará por la Dirección atendiendo a los atributos de los mismos, a fin de contar con los elementos y criterios técnicos que permitan la identificación de su valor y la integración de los padrones catastrales gráfico y alfanumérico correspondientes.

ARTÍCULO 25. Los registros catastrales contendrán los datos que permitan identificar los atributos de los predios ubicados en el territorio del Estado; dichos datos serán definidos por la Dirección.

ARTÍCULO 26. El registro de un predio en el padrón catastral no genera ningún efecto o derecho respecto de la propiedad o posesión en favor de la persona a cuyo nombre aparece inscrito el mismo.

ARTÍCULO 27. En caso de duplicidad de registros de un mismo predio, la Dirección determinará el válido para efectos catastrales, sin perjuicio de que las autoridades judiciales efectúen las correcciones que consideren procedentes.

Capítulo Segundo De la Valuación Catastral

ARTÍCULO 28. La determinación y actualización del valor catastral se efectuará por la Dirección, con base en la aplicación de valores unitarios de terreno y construcción, a partir de la documentación e información proporcionada por los propietarios o poseedores de predios, o de acuerdo a los registros de información existentes en el Sistema o de acuerdo a la información que asiente la Dirección en los términos del capítulo anterior.

ARTÍCULO 29. La Dirección podrá actualizar los valores de los predios a partir de la información contenida en los avalúos elaborados para tal fin por valuador con nombramiento otorgado por el Ejecutivo del Estado, utilizando los manuales e instructivos que para tal efecto expida la Dirección y las Tablas de Valores Unitarios.

ARTÍCULO 30. La valuación de los predios ubicados en el territorio del Estado, se hará cuando éstos se registren por primera vez, o cuando se modifiquen sus atributos, en los casos que establece la presente Ley. Dicho valor podrá ser provisional o definitivo.

ARTÍCULO 31. Se otorgará valor catastral provisional a los predios en los siguientes casos:

- I. Cuando sus propietarios, poseedores o los encargados de los predios no proporcionen los datos, informes y documentos que le solicite Dirección o no se permita el acceso al interior del predio para llevar a cabo las diligencias catastrales necesarias;
- II. Cuando no se cuente con el registro completo de los atributos del predio debido a la falta de levantamiento catastral de la zona o población; y
- III. Cuando por cualquier causa no le sea aplicable algún valor contenido en las Tablas de Valores Unitarios correspondiente al municipio de su ubicación.

ARTÍCULO 32. En los casos de creación de nuevos fraccionamientos la Dirección formulará para la fase, etapa o sección que corresponda, un avalúo provisional una vez que sea publicada en el Periódico Oficial, la autorización provisional para la venta de lotes, conforme a lo siguiente:

- I. El valor unitario por metro cuadrado se obtendrá considerando la ubicación, las características de urbanización y las dimensiones del lote tipo o moda del fraccionamiento y se aplicará sobre el área enajenable en el momento de la autorización, aun cuando no constituya una sola unidad topográfica. El propietario del nuevo fraccionamiento podrá proponer el valor unitario a que se hace referencia mediante la presentación de un dictamen técnico elaborado por un perito valuador con nombramiento otorgado por el Poder Ejecutivo del Estado;
- II. El valor unitario así determinado, se considerará provisional y tendrá vigencia por el ejercicio fiscal que le corresponda. Dicho valor se actualizará en los términos de esta Ley;

- III. El valor provisional del nuevo fraccionamiento se calculará aplicando el valor unitario determinado, sobre el área enajenable en el momento de la autorización, aplicando un factor de demérito que considere el avance de las obras de urbanización y en general las condiciones físicas del mismo. Dicho factor de demérito deberá actualizarse de acuerdo al avance de las obras de urbanización y podrá ser propuesto por el propietario del nuevo fraccionamiento en los mismos términos que se establecen en la fracción I de este artículo;
- IV. Las áreas reservadas para equipamiento urbano que el propietario del fraccionamiento debe transmitir a favor del municipio correspondiente en los términos del Código Urbano del Estado de Querétaro, formarán parte del predio para efectos del avalúo, hasta en tanto no sea formalizada la misma mediante escritura pública;
- V. Se asignará una clave catastral global de fraccionamiento a la fase, etapa o sección para la que se haya publicado la autorización provisional de venta de lotes, la cual contendrá la superficie enajenable al momento de la autorización, misma que se disminuirá conforme se vayan empadronando las enajenaciones de los lotes en los términos de la presente Ley;
- VI. La clave catastral global de fraccionamiento permanecerá vigente hasta que se presente cualquiera de las siguientes condiciones:
 - a) La transmisión de más del sesenta por ciento de la superficie enajenable inicial registrada en la clave global de fraccionamiento.
 - b) La recepción del fraccionamiento por parte del municipio que corresponda, en los términos del Código Urbano del Estado de Querétaro; y
- VII. Cuando se realice edificación en los lotes cuya propiedad o posesión vaya a ser transmitida, al valor determinado conforme a los incisos anteriores, se sumará el valor de las edificaciones terminadas o en proceso.

ARTÍCULO 33. Cuando se constituya régimen de propiedad en condominio, se formularán avalúos provisionales de todas las unidades privativas que lo formen, siendo aplicables las siguientes reglas:

- I. Durante el ejercicio fiscal en que se constituya el régimen de propiedad en condominio, el valor catastral de las unidades privativas se obtendrá considerando las condiciones físicas del predio al momento del registro en el Padrón catastral. Dicho valor se actualizará en los términos de esta Ley;
- II. A partir de que se presente el aviso de terminación de obra o ésta físicamente se haya concluido, el avalúo catastral de las unidades privativas se actualizará en los términos de esta Ley; y
- III. Para las unidades privativas cuya propiedad o posesión se transmita, el avalúo catastral de esa unidad privativa siempre se actualizará considerando todas las áreas y calidades de construcción que se señalen en la escritura constitutiva del condominio, su reglamento y su memoria descriptiva.

ARTÍCULO 34. El valor catastral será definitivo cuando se efectuó el avalúo de los predios por la Dirección, en los términos de esta Ley, y el propietario o poseedor no interponga los medios de defensa a que tenga derecho.

ARTÍCULO 35. Los avalúos catastrales en el Estado tendrán vigencia a partir de que sean emitidos y hasta en tanto no sean modificados en los términos de esta Ley.

ARTÍCULO 36. La Dirección deberá actualizar el valor catastral de los predios ubicados en el territorio del Estado, en los siguientes casos:

- I. Cuando se expidan nuevas Tablas de Valores Unitarios;

- II. Cuando al predio se le hagan mejoras, modificaciones o construcciones diferentes a las existentes o a las registradas en el padrón catastral;
- III. Cuando la totalidad o parte del predio sea modificado en su régimen jurídico o en la titularidad de los derechos de propiedad o posesión;
- IV. Cuando teniendo un avalúo provisional, fijado de conformidad a la presente Ley, se le fije técnicamente el valor catastral definitivo;
- V. Cuando se fusione, subdivida, o sea objeto de fraccionamiento;
- VI. Cuando por ejecución de obras públicas o privadas se modifique el valor de los predios, tanto en los predios directamente afectados como los ubicados en la zona de influencia, de acuerdo al estudio realizado por la Dirección;
- VII. Cuando el predio sufra un cambio físico que afecte su valor o sus condiciones de uso; y
- VIII. A solicitud del propietario o poseedor, cumpliendo con los lineamientos establecidos en esta Ley.

ARTÍCULO 37. La valuación catastral de los predios mediante la aplicación de valores unitarios de suelo y construcción, deberá ajustarse a lo establecido en las normas técnicas que al efecto expida la Dirección, las cuales contendrán, de manera enunciativa más no limitativa, lo siguiente:

- I. Criterios que deberán ser tomados en cuenta para la determinación de los valores unitarios de suelo y construcción aplicables a los predios, atendiendo a la localización de los mismos, la zonificación urbana que les corresponda, la infraestructura y servicios con que cuenten y su posición en relación con la manzana;
- II. Reglas para valuar predios de reserva urbana o aquellos que, siendo urbanos, se encuentren en lugares en los que no existan sistemas de infraestructura urbana, así como para determinar el valor de zona donde se encuentren ubicados;
- III. Criterios que se tomarán en cuenta para la definición de los valores unitarios de construcción, tales como: clase, uso, calidad de los elementos constructivos, valor de reposición nuevo y productividad media;
- IV. Disposiciones para determinar la aplicación de deméritos a las construcciones, atendiendo a su estado de conservación;
- V. Lineamientos para determinar los incrementos en el valor de terreno por esquina, atendiendo a la zona de ubicación del predio con relación a las zonas por catastrarse;
- VI. Criterios para la valuación de predios urbanos con polígonos de forma irregular, así como de aquellos con frente a dos o más vialidades que no formen esquina;
- VII. Criterios para la valuación de predios con área notablemente superior a los del lote tipo o moda de la zona;
- VIII. Criterios para la valuación de predios urbanos sin frente a la vía pública o con frente menor a la dimensión mínima establecida en los ordenamientos en materia de desarrollo urbano;
- IX. Criterios para la valuación de predios con accidentes topográficos o pendientes desfavorables para su uso y que no estén contempladas en el valor unitario de suelo;
- X. Unidades de medida que se utilizarán para el cálculo del valor de los predios, así como las construcciones adheridas a ellos; y

XI. Las demás que emita la Dirección conforme a lo dispuesto en esta Ley.

ARTÍCULO 38. Tratándose de predios urbanos, los valores de terreno asignados en las Tablas de Valores Unitarios, se aplicarán íntegramente sólo a los predios con polígonos de forma regular; los predios en los que falte cualquiera de las características establecidas en la norma técnica correspondiente, podrán ser considerados por la Dirección como predios de forma irregular, y al efectuarse el avalúo de los mismos, siempre a petición de parte interesada, se aplicará al valor unitario un factor de demérito determinado conforme a las normas técnicas aprobadas en los términos de esta Ley.

Sección Primera Del Contenido de las Tablas de Valores Unitarios

ARTÍCULO 39. Para la integración del proyecto de Tablas de Valores Unitarios, se considerarán los siguientes aspectos:

- I. El cambio de valores en el mercado inmobiliario, con base en los estudios realizados por la Dirección;
- II. En los casos de creación de fraccionamiento u otros asentamientos humanos, se determinará comparativamente con otro u otros de características similares;
- III. La ejecución de obras públicas o privadas que provocan en consecuencia, un aumento o disminución en el valor de los predios, de acuerdo al estudio técnico realizado por la Dirección en la zona de influencia de las obras de referencia;
- IV. Los valores de terreno fijados por el propietario o fraccionadores en operaciones de compraventa, así como la rentabilidad en la zona de que se trate;
- V. Tipo y calidad de los servicios públicos;
- VI. Lote tipo o moda de la zona o vialidad, para aquellos predios que se encuentren dentro de un centro de población;
- VII. Clasificación del fraccionamiento, según el Código Urbano del Estado de Querétaro;
- VIII. Ubicación del fraccionamiento o asentamiento humano;
- IX. Características de asentamientos humanos cercanos;
- X. La influencia de la oferta y la demanda;
- XI. La influencia de vías de comunicación, mercados, parques, jardines, orientación, amplitud y longitud de la vía pública;
- XII. Tipo y calidad de las construcciones, de acuerdo a las características de los materiales utilizados, los sistemas constructivos usados y dimensión de la construcción;
- XIII. Las políticas de ordenamiento del territorio que sean aplicables; y
- XIV. Los atributos de los predios, así como las características socioeconómicas y las condiciones políticas de la zona en que se encuentren.

Sección Segunda
Del procedimiento de Formulación y Aprobación de las
Tablas de Valores Unitarios

ARTÍCULO 40. La Dirección formulará los proyectos de Tablas de Valores Unitarios conforme a las disposiciones de la presente Ley, considerando los plazos necesarios para su aprobación oportuna por parte de las autoridades correspondientes. Las citadas autoridades podrán auxiliarse en la formulación de los Proyectos de Tablas de Valores Unitarios, con los Valuadores con nombramiento otorgado por el Poder Ejecutivo del Estado.

ARTÍCULO 41. En el caso de que sea la Dirección la encargada de elaborar el proyecto de Tablas de Valores, lo deberá remitir al Ayuntamiento correspondiente, antes del primer día hábil del mes de septiembre de cada año.

La Dirección remitirá a la Legislatura del Estado copia del proyecto de Tablas de Valores Unitarios con copia de acuse de recibido del municipio que se trate.

ARTÍCULO 42. El proyecto de Tablas de Valores Unitarios deberá ser discutido, en su caso modificado, y aprobado por el Ayuntamiento correspondiente, en sesión de Cabildo para cada ejercicio fiscal, conformándose así la Propuesta de Tablas de Valores Unitarios de dicho municipio.

ARTÍCULO 43. La propuesta de Tablas de Valores Unitarios aprobada por el Ayuntamiento, será remitida por éste a la Legislatura del Estado, para su aprobación en el plazo señalado por la Ley para el Manejo de los Recursos Públicos del Estado de Querétaro.

En caso de que no se remita la propuesta en el plazo antes mencionado, la Legislatura resolverá lo conducente, aprobando las Tablas de Valores en los mismos términos que el año anterior con la actualización a que se hace referencia en el artículo 45 de la presente Ley o aprobando unas nuevas.

ARTÍCULO 44. La Legislatura del Estado discutirá, en su caso modificará, y aprobará de manera definitiva las Tablas de Valores Unitarios que le sean remitidas por los Ayuntamientos. En dicho proceso la Legislatura del Estado podrá solicitar a la Dirección, proporcione los elementos técnicos válidos para su aprobación.

ARTÍCULO 45. Si para el día 16 de diciembre del ejercicio fiscal de que se trate, la Legislatura del Estado no hubiera autorizado las nuevas Tablas de Valores Unitarios, se actualizarán las vigentes con el factor que resulte de dividir el Índice Nacional de Precios al Consumidor del mes de noviembre del año de que se trate entre el citado índice del mes de diciembre del año inmediato anterior para el caso de los valores unitarios de suelo, y en el caso de los valores unitarios de construcción se utilizará el Índice del Costo de la Construcción Residencial o similar emitido por el Instituto Nacional de Estadística y Geografía. Las Tablas de Valores Unitarios actualizadas conforme a lo establecido en el presente artículo entrarán en vigor el primer día del siguiente ejercicio fiscal, y estarán vigentes durante dicho ejercicio.

ARTÍCULO 46. Las Tablas de Valores Unitarios podrán ser modificadas en el transcurso del ejercicio fiscal para el que sean aprobadas, cuando exista una causa que lo justifique en opinión de la Dirección.

ARTÍCULO 47. Las Tablas de Valores Unitarios entrarán en vigor a partir del primer día del ejercicio fiscal para el cual se expidan, o en su defecto, al día siguiente de su publicación en el Periódico Oficial; dichas Tablas de Valores Unitarios estarán vigentes hasta la conclusión del ejercicio fiscal para el cual se expidan.

ARTÍCULO 48. La Dirección deberá auxiliar a los municipios que no cuenten con los recursos técnicos, administrativos o humanos para participar en la revisión de los proyectos de Tablas de Valores Unitarios.

Título Cuarto

Del Sistema de Catastro e Información Territorial

ARTÍCULO 49. Se declara de interés público la integración, desarrollo y mantenimiento del Sistema, cuya organización y funcionamiento estarán sujetos a los procedimientos y normas que al efecto establezca la Dirección.

Las dependencias y entidades de la administración pública Estatal deberán observar los procedimientos y normas a que se refiere el párrafo anterior, en los procesos de captación, procesamiento, control, verificación de la calidad y divulgación de la información catastral y del territorio. Los municipios en el ámbito de su competencia, colaborarán en dichos procesos.

ARTÍCULO 50. El Sistema estará sujeto a un proceso permanente de análisis y evaluación y deberá diseñarse, desarrollarse e implantarse conforme a los siguientes principios:

- I. Constituir el instrumento rector de la ordenación y regulación de las actividades a realizar por las dependencias y entidades de la administración pública estatal y municipal para la captación, procesamiento y publicación de información catastral y territorial;
- II. Establecer los objetivos, metas y acciones de los procesos de captación, procesamiento y divulgación de la información en materia de catastro e información territorial, en congruencia con el plan estatal desarrollo;
- III. Definir la política a que deberán ceñirse las dependencias y entidades de la administración pública en la realización de actividades relacionadas con el catastro y la información territorial;
- IV. Fijar las bases generales conforme a las cuales se centralizarán las acciones de coordinación y de carácter normativo a la Dirección y se descentralizarán las funciones y responsabilidades de captación, producción, procesamiento, presentación y difusión de la información territorial;
- V. Tomar en consideración la participación de las dependencias, entidades, instituciones sociales y empresas privadas, en la elaboración de los diferentes programas para la captación, procesamiento y divulgación de la información catastral y territorial, cuando así lo considere conveniente la Dirección; y
- VI. Garantizar el servicio de información catastral y del territorio, atendiendo a las necesidades de información que se detecten a través de las consultas que se formulen al Sistema por el público usuario, en lo relativo al mejor conocimiento de la realidad estatal.

Capítulo Primero

De la Integración del Sistema de Catastro e Información Territorial

ARTÍCULO 51. La integración del Sistema tendrá como base los datos que se obtengan de los proveedores de información, solicitados por la Dirección, relativos a las actividades que desarrollen, así como a los atributos de los predios de que sean propietarios o poseedores.

ARTÍCULO 52. Los datos que proporcionen los proveedores de información serán manejados, para efectos de esta Ley, bajo la observancia de los principios de confidencialidad y reserva y no podrán comunicarse, en ningún caso, en forma nominativa o individualizada.

ARTÍCULO 53. La Dirección solicitará a los proveedores de información la aportación, con veracidad y oportunidad, de los datos para la integración del Sistema, mediante los formatos o cuestionarios correspondientes, los que deberán estar impresos en papel oficial y contener transcrito el artículo anterior.

ARTÍCULO 54. La Dirección podrá solicitar a las dependencias y entidades de la administración pública federal, Estatal o municipal, la información que generen relacionada con las materias objeto de esta Ley y resulte relevante para ser integrada al Sistema. Las dependencias y entidades de los gobiernos estatal y municipal estarán obligadas a proporcionar la información que les sea solicitada en los términos del presente artículo.

ARTÍCULO 55. La Dirección emitirá normas técnicas, a las que deberán sujetarse los procesos de captación, procesamiento, publicación y modalidad de presentación de la información catastral y territorial, y vigilará su cumplimiento, para asegurar la debida integración del Sistema.

ARTÍCULO 56. La Secretaría, podrá celebrar acuerdos de coordinación, con personas físicas o morales, públicas o privadas, para el intercambio, e integración de información al Sistema de Catastro e Información Territorial, así como establecer la obligación recíproca de proporcionar la información a que se refiere el presente título, a través de normas y principios homogéneos.

ARTÍCULO 57. Para efectos de esta Ley, la Secretaría, a través de la Dirección, se coordinará permanentemente con el Instituto Nacional de Estadística y Geografía, con el objeto de intercambiar la información, en el ámbito de sus respectivas competencias.

ARTÍCULO 58. Las dependencias y entidades de la administración pública estatal y municipal, en forma previa a la ejecución o contratación de estudios o proyectos relacionados con el catastro y la información territorial, informarán a la Dirección los términos, alcances, metodología y procesos de los mismos, para que se verifique la existencia o no de trabajos similares, así como la utilidad de los mismos, a partir de lo cual se emitirá, en su caso, el dictamen correspondiente.

No procederá la contratación de estudios o proyectos que no cuenten con el dictamen aprobatorio correspondiente.

ARTÍCULO 59. Las dependencias y entidades de la administración pública estatal y municipal, que ejecuten o contraten estudios o proyectos relacionados con el catastro y la información territorial, al término de los mismos, deberán entregar una copia a la Dirección, para su integración al Sistema.

Capítulo Segundo De los Servicios Catastrales y de Información Territorial

ARTÍCULO 60. La Dirección promoverá la integración y el desarrollo del Sistema para que se suministre a quienes lo requieran, en los términos de esta Ley, el Servicio de Información Catastral y Territorial.

ARTÍCULO 61. Las personas físicas o morales, públicas o privadas, previo pago de los derechos correspondientes, podrán solicitar los servicios catastrales y los relacionados con la información territorial, así como las publicaciones, cartografía, certificaciones, reproducciones y demás que tiene a su cargo la Dirección.

ARTÍCULO 62. La Dirección podrá proporcionar los servicios a que se refiere este Título directamente o a través de terceros, en los casos y con las condiciones que señala el presente ordenamiento.

ARTÍCULO 63. La prestación del servicio sólo estará limitada por las restricciones que establecen ésta y otras leyes en materia de propiedad industrial o intelectual, derechos de autor, difusión restringida o confidencial.

Sección Primera De los Servicios Catastrales

ARTÍCULO 64. Los servicios catastrales comprenden la ubicación, deslinde, medición, zonificación, representación gráfica, representación cartográfica y valuación catastral de predios, a solicitud de los usuarios, previo pago de los derechos correspondientes.

ARTÍCULO 65. Los usuarios podrán solicitar a la Dirección la realización de planos catastrales, previo pago de los derechos correspondientes.

ARTÍCULO 66. Los planos catastrales deberán provenir de trabajos de topografía e investigación documental, de la cartografía e investigación documental o de un deslinde catastral:

- I. Topografía e investigación Documental: Al procedimiento administrativo mediante el cual el propietario de un predio señala los límites de su propiedad, los cuales son analizados y ratificados con investigación documental, teniendo como resultado la descripción gráfica de un predio y su ubicación geográfica, indica medidas, colindancias y superficie;
- II. Cartografía e investigación documental: Al procedimiento administrativo en el que, con base en trabajos técnicos previos e investigación documental, se realiza la descripción gráfica de un predio y su ubicación geográfica, indica medidas, colindancias y superficie; y
- III. Deslinde catastral: Al procedimiento administrativo mediante el cual el propietario de un predio señala los límites de su propiedad, los cuales son ratificados o controvertidos por los propietarios de predios colindantes, cuyo producto final es un plano que ilustra el resultado de las manifestaciones del propietario del predio y sus colindantes, la descripción gráfica del predio y su ubicación geográfica, indica medidas, colindancias y superficie.

ARTÍCULO 67. El plano catastral tiene como finalidad, la corrección de los asientos registrales, siendo el documento idóneo para ello, y no afecta el derecho de terceros.

ARTÍCULO 68. Los usuarios podrán solicitar a la Dirección la realización de replanteos topográficos para establecer físicamente los límites de los predios de su propiedad, con base en los atributos históricos contenidos en los registros de propiedad correspondientes, así como de las propiedades colindantes, previo pago de los derechos correspondientes.

En el caso del replanteo la Dirección podrá emitir un dictamen en el que establezcan la imposibilidad para ubicar los límites o el propio predio objeto de la solicitud sin que por este motivo se deba reintegrar el pago de los derechos por el servicio prestado.

ARTÍCULO 69. Los levantamientos y replanteos topográficos a que se refiere este capítulo, no generan ningún efecto o derecho respecto de la propiedad o posesión de los predios a los que afecten dichos servicios. Para esos fines los propietarios o poseedores de los predios podrán solicitar a la Dirección la realización de un deslinde en los términos de este capítulo.

ARTÍCULO 70. Los propietarios o poseedores de los predios podrán solicitar a la Dirección de que se trate, la realización de operaciones de deslinde catastral o de rectificación o aclaración de linderos. Dichas operaciones se sujetarán a lo siguiente:

- I. El interesado, deberá presentar la solicitud respectiva en las formas autorizadas por la Dirección y acompañando los documentos que en la misma se especifiquen, así como efectuar el pago de los derechos correspondientes;
- II. La ejecución de las operaciones de deslinde catastral se deberán efectuar en presencia del propietario o poseedor del predio o quien lo represente legalmente, asistiendo además los propietarios o poseedores de los predios colindantes, quienes deberán ser previamente notificados, podrán hacer las observaciones y aclaraciones que a su derecho convengan;
- III. La ausencia de los propietarios o poseedores de los predios colindantes, citados oportuna y legalmente a la ejecución de las operaciones de deslinde catastral, no será motivo para suspender la prestación del servicio;
- IV. Si no se presenta quien solicitó el servicio o durante la prestación del mismo se negara a señalar los linderos de su predio, la Dirección suspenderá la prestación del mismo, quedando obligado el interesado a reiniciar el trámite previo pago de los derechos correspondientes. Después de un mes de inactividad por la falta del pago mencionado, las citadas autoridades archivarán el expediente y darán por concluido el servicio;

- V. En caso de no concurrir los propietarios o poseedores de los predios colindantes se les tendrá por conformes con el planteamiento del interesado respecto de su predio, salvo que existan evidencias, documentales, gráficas o cartográficas en los archivos de la Dirección, de sobreposiciones con otros predios;
- VI. Se levantará acta circunstanciada de la ejecución de las operaciones de deslinde catastral, en donde se hará constar el señalamiento de los linderos realizado por el interesado o quien lo represente, así como la aceptación de los linderos, observaciones, aclaraciones o inconformidades que expresen los propietarios o poseedores de los predios colindantes; el acta circunstanciada será firmada por el personal autorizado que ejecutó tales operaciones, por los interesados y sus colindantes que intervinieron en dichos actos; y
- VII. La Dirección deberá solicitar a las dependencias, instituciones y organismos federales, estatales y municipales competentes, información sobre los derechos de vía, restricciones, zonas o alineamientos por vías de comunicación, líneas de transmisión o conducción, cauces de corrientes o vasos de los depósitos de aguas, que aparentemente o físicamente afecten al predio objeto de deslinde, a efecto de plasmarlos en el plano de deslinde catastral, para lo cual otorgará un plazo de diez días hábiles para que sean emitidos los informes correspondientes. En caso de no recibir los informes en el plazo señalado, la Dirección plasmará en el plano de deslinde la ubicación de los elementos físicos con los derechos de vía, restricciones, zonas o alineamientos que con base en la información existente en sus archivos mejor se adapte a las características físicas de dichos elementos, haciendo constar esta circunstancia tanto en el cuerpo del plano de deslinde como en las actas.

ARTÍCULO 71. Del resultado de las operaciones a que se refiere el artículo anterior, la Dirección elaborará y emitirán un plano en donde se harán constar las medidas, colindancias y área del predio que fue objeto de deslinde catastral.

Cuando en el acta circunstanciada se haga constar que todos y cada uno de los propietarios o poseedores de los predios colindantes, aceptaron y reconocieron los linderos que fueron señalados por el interesado o quien lo represente, las citadas autoridades emitirán el plano de deslinde catastral en donde se establezca que se autorizan dichos linderos, en virtud de que fueron aceptados de manera recíproca y simultánea.

ARTÍCULO 72. Si como resultado del deslinde catastral y de la rectificación o aclaración de linderos surgieran diferencias en medidas, colindancias y área del predio, la Dirección de que se trate, citarán al interesado y a los propietarios, copropietarios o poseedores de los predios afectados por la diferencia, a una junta de avenencia señalando lugar, día y hora en que deban concurrir para que aclaren, señalen o ratifiquen los linderos.

Asimismo, si las citadas autoridades, mediante la emisión de un dictamen consideran procedente la aclaración de uno o varios de los linderos, citarán al interesado y a los propietarios, copropietarios o poseedores de los predios afectados a la junta de avenencia a que se hace referencia en el párrafo anterior. También, si lo consideran procedente podrán citar para la junta de avenencia a las dependencias, instituciones u organismos a que se hace referencia en la fracción VII del artículo 70 de esta Ley.

La notificación al interesado y a los propietarios o poseedores de los predios colindantes se hará en los términos de esta Ley, apercibiéndoles que, para el caso de no concurrir al desahogo de la junta de avenencia, se les tendrá por perdido su derecho de hacer las manifestaciones a que se refiere el párrafo primero de este artículo y la Dirección procederá a fijar los linderos respectivos para efectos fiscales y catastrales.

ARTÍCULO 73. En los casos en que la Dirección estime procedente, emitirá un dictamen en donde se harán constar los elementos técnicos y documentales que permitan determinar los linderos del predio objeto de deslinde catastral, en el cual sustentará el desahogo de la junta de avenencia.

ARTÍCULO 74. La junta de avenencia deberá efectuarse con asistencia del Titular de la Dirección o de un representante designado, y de la misma se levantará acta circunstanciada.

Si entre el interesado o quien legalmente lo represente y los propietarios o poseedores de los predios colindantes, se llegare a un acuerdo, se hará constar esta circunstancia en el acta respectiva y se levantará croquis simple que deberá ser firmado por los asistentes.

En caso contrario o cuando no asistan los propietarios o poseedores de los predios colindantes, la Dirección fijarán el lindero o linderos, únicamente para fines catastrales, quedando los interesados en libertad de ejercer sus derechos ante la autoridad competente para que sean fijados los límites de sus predios. Los linderos que en este caso sean fijados por la Dirección deberán rectificarse en caso de resolución judicial o administrativa adversa a su dictamen.

La Dirección de que se trate, podrán considerar y en su caso determinar cómo linderos autorizados, aquellos constituidos por elementos físicos con carácter permanente, tales como bardas, edificaciones o similares que se presuman propiedad del titular o poseedor del predio colindante, cuando dicho propietario o poseedor no se presente a la operación de deslinde catastral o a la junta de avenencia. Asimismo, podrá tomar como linderos autorizados aquellos que coincidan en su extensión y en sus coordenadas geográficas con el registro vigente en el Registro Agrario Nacional, en el caso de predios cuyo origen haya sido el Programa de Certificación de Derechos Ejidales, ante la inasistencia de los propietarios o poseedores del predio colindante que corresponda a dicho lindero.

ARTÍCULO 75. Una vez efectuada la junta de avenencia descrita en el artículo precedente, la Dirección elaborará y emitirá el plano de deslinde catastral respectivo, en donde se harán constar el reconocimiento de linderos que se hubiera hecho, los cuales se considerarán autorizados, así como en su caso, precisar los linderos que se fijaron para efectos fiscales y catastrales.

ARTÍCULO 76. El interesado podrá presentar adjunto a su solicitud de plano catastral o deslinde catastral, el expediente correspondiente, incluyendo el plano de levantamiento topográfico del predio, integrado y realizado conforme a las normas técnicas que para tal efecto emita la Dirección y efectuado por el dictaminador catastral reconocido por la misma, siempre y cuando dicho dictaminador catastral realice la investigación de antecedentes de propiedad del predio objeto del deslinde y de los predios colindantes en el Registro Público y en Catastro, así como la investigación y solicitud de constancias sobre los derechos de vía, restricciones, zonas o alineamientos por vías de comunicación, líneas de transmisión o conducción, cauces de corrientes o vasos de los depósitos de aguas, que aparentemente o físicamente afecten al predio objeto de deslinde. El dictaminador catastral que se hace referencia en este artículo, estará obligado a realizar las modificaciones, actualizaciones y anotaciones que establezca la Dirección de acuerdo al resultado del procedimiento administrativo de deslinde catastral.

ARTÍCULO 77. El producto de los deslindes efectuados por la Dirección en el que todos los linderos sean autorizados por la misma, se considerará como el documento idóneo para la corrección de asientos registrales, respecto a la superficie, orientaciones, medidas y colindancias del predio objeto de deslinde.

ARTÍCULO 78. El padrón de dictaminadores catastrales se integrará por aquellos profesionistas que cumplan con los siguientes requisitos:

- I. Contar con título y cédula profesional de Ingeniero Civil, Ingeniero Arquitecto, Ingeniero Topógrafo, Ingeniero Topógrafo Geodesta, Ingeniero en Geomática, Ingeniero Constructor, Ingeniero Constructor Militar o licenciatura afín al conocimiento de las técnicas y metodologías para la medición y delineamiento de la superficie de la tierra;
- II. Ser ciudadano mexicano por nacimiento o naturalización en pleno ejercicio de sus derechos;
- III. Llevar y aprobar el curso de especialización autorizado por la Dirección y que sea realizado por organismo certificador o institución de educación superior, mismo que deberá contener como mínimo los siguientes temas:
 - a) Catastro;
 - b) Registro público;

- c) Derecho Inmobiliario;
 - d) Derecho urbano; y
 - e) Topografía y geodesia.
- IV.** Tener residencia y domicilio fiscal en el Estado de por lo menos tres años, de manera ininterrumpida;
- V.** Tener la capacidad técnica para desarrollar los trabajos de topografía y geodesia con equipo electrónico digital, así como en conocimientos en materia inmobiliaria;
- VI.** Tener experiencia probada con un mínimo de cinco años en el ramo de la ingeniería topográfica y geodésica, utilizando instrumentos topográficos de alta precisión, totalmente electrónicos, así como experiencia en el uso de equipo de cómputo y aplicaciones informáticas especializadas de topografía, geodesia y sistemas de información geográfica;
- VII.** Tener experiencia probada con mínimo de cinco años en el ramo inmobiliario, tanto registral como catastral;
- VIII.** No haber sido condenado, mediante sentencia ejecutoriada, por delito intencional que merezca pena corporal;
- IX.** No haber desempeñado empleo, cargo o comisión en el sector público en los tres años anteriores a su registro en el padrón de dictaminadores catastrales;
- X.** Contar con los insumos, herramientas y el equipo electrónico necesario para la operación y desarrollo de sus funciones, que garanticen la prestación eficaz y eficiente del servicio de topografía y geodesia. La Dirección establecerá las características de estos insumos, herramientas y equipo en las normas técnicas correspondientes; y
- XI.** Comprometerse por escrito de apegarse a la normatividad y lineamientos establecidos por la Dirección.

La Dirección podrá en cualquier momento inhabilitar en el padrón de dictaminadores catastrales al profesionista que deje de cumplir con alguno de los requisitos establecidos en este artículo, o aquel que realice cualquier acción u omisión contraria a los preceptos de esta Ley. El dictaminador catastral, será responsable de los daños y perjuicios causados a los propietarios de predios colindantes, en el ejercicio de su actividad.

ARTÍCULO 79. Para el cumplimiento de las atribuciones a cargo de los municipios, la Dirección les proporcionará a éstos la siguiente información:

- I. Cartografía manzanera y altimetría de las zonas urbanas del municipio de que se trate; y
- II. Base de datos alfanumérica, conteniendo la información necesaria para determinar las contribuciones relativas a la propiedad o posesión de los predios.

ARTÍCULO 80. Para la adecuada integración del Sistema, los municipios estarán obligados a proporcionar la información relativa a los atributos de los predios localizados en sus respectivas circunscripciones territoriales, anexando la información técnica correspondiente, entre la cual destaca la siguiente:

- I. Infraestructura urbana, nomenclatura y equipamiento urbano;
- II. Avisos de terminación de obra y los planos arquitectónicos correspondientes;

- III. Autorizaciones y acuerdos emitidos por las autoridades municipales que tengan implicaciones respecto de los atributos de los predios ubicados en sus respectivas circunscripciones territoriales;
- IV. Información relativa al pago del impuesto predial del ejercicio fiscal de que se trate;
- V. Información relativa al pago del impuesto sobre traslado de dominio; y
- VI. La demás que le solicite la Dirección.

ARTÍCULO 81. La información a que se refiere el artículo anterior será proporcionada a la Dirección por los municipios en el plazo de los últimos diez días hábiles de cada mes.

ARTÍCULO 82. Los servidores públicos responsables de proporcionar oportunamente la información a que se refieren los artículos 80 y 81 de esta Ley, serán sujetos de responsabilidad administrativa en el caso de incumplimiento en tiempo o forma, teniendo la facultad la Dirección o el municipio correspondiente de solicitar el inicio del procedimiento administrativo.

Sección Segunda De los Servicios de Información Territorial

ARTÍCULO 83. Los servicios de información territorial comprenden el procesamiento de los datos del Sistema de Catastro e Información Territorial, su utilización por los distintos usuarios públicos, privados y del sector social y la realimentación del mismo con información relevante.

ARTÍCULO 84. Los datos procesados a que se refiere el artículo anterior podrán ser productos parciales o totales, derivados de estudios, investigaciones e inventarios sobre los elementos y recursos del territorio del Estado, así como de las localidades urbanas y rurales, a través de levantamientos de información por medios directos, tales como topográficos y geodésicos, con posicionamiento satelital e indirectos como son los fotográficos, aerofotográficos y de teledetección con sensores espaciales o aerotransportados, los cuales pueden ser fotogramétricos, aerofotogramétricos o la combinación de ambos.

ARTÍCULO 85. La Dirección promoverá, directamente o a través de terceros, el desarrollo de las funciones de captación, procesamiento, sistematización, creación de bases de datos con referencia espacial y divulgación de la información territorial, desde una perspectiva multifinanciaría, con el propósito de crear productos, aplicaciones y servicios en materia de geomática que permitan su aprovechamiento por parte de los usuarios para sus actividades públicas o privadas, a través de los medios tecnológicos disponibles.

Título Sexto Capítulo Único De las Infracciones y Sanciones

ARTÍCULO 86. Las infracciones a los preceptos contenidos en la presente Ley se sancionarán en los términos de este Capítulo, sin perjuicio de aplicar lo previsto por otros ordenamientos jurídicos, cuando resulte procedente.

ARTÍCULO 87. Las infracciones a la presente Ley serán sancionadas con multa calculada con base en la Unidad de Medida y Actualización (UMA) que al momento de cometerse la infracción.

ARTÍCULO 88. Son infracciones a la presente Ley:

- I. Omitir la presentación de las declaraciones, manifestaciones, avisos o documentos o la aclaración de éstos, en la forma y términos establecidos por esta Ley;
- II. Manifestar datos falsos a la Dirección o alterar sus declaraciones, manifestaciones, avisos o documentos respecto del predio objeto de gestión catastral;

- III. La negativa injustificada a exhibir o proporcionar títulos, planos, contratos, constancias o cualquier otro documento o información requerida por la Dirección o por el personal autorizado para confirmar declaraciones, así como para conocer las características reales del predio;
- IV. Impedir el ejercicio de las atribuciones que esta Ley confiere a las autoridades competentes en materia de catastro e información territorial u obstaculizarlas;
- V. No comparecer, sin causa justificada, a la operación de deslinde catastral, siendo propietario o poseedor del predio a deslindar, y habiendo sido notificado para tal efecto;
- VI. Falsear información, omitir información, presentar expedientes incompletos, realizar acciones u omisiones contrarias a los preceptos de esta Ley, por parte de los dictaminadores catastrales; y
- VII. Cualquier acción u omisión contraria a los preceptos de esta Ley, que sean distintas a las previstas en las fracciones anteriores.

ARTÍCULO 89. A quienes incurran en alguna de las infracciones a que se refiere el artículo anterior, le serán impuestas las sanciones siguientes:

- I. De 20 a 40 Unidad de Medida y Actualización (UMA) vigente en el Estado, en caso de incurrir en el supuesto de las fracciones I, III, IV, V y VII del artículo anterior;
- II. De 40 a 100 Unidad de Medida y Actualización (UMA) en el Estado, en caso de incurrir en el supuesto de la fracción II del artículo anterior; y
- III. Inhabilitar al dictaminador catastral al incurrir en el supuesto de la fracción VI.

A quienes reincidan en la infracción, se le aplicará una multa de hasta el doble de la sanción original por cada vez que reincidan en la infracción de que se trate. El pago de las sanciones no invalida el cumplimiento de la obligación.

Las sanciones impuestas por incumplimiento a lo dispuesto por la presente Ley tendrán el carácter de crédito fiscal por lo que su cobro coactivo podrá realizarse a través del procedimiento administrativo de ejecución establecido en el Código Fiscal del Estado de Querétaro.

Título Séptimo
De los Procedimientos Administrativos
en Materia de Catastro e Información Territorial

Capítulo Primero
Del Procedimiento Administrativo

ARTÍCULO 90. En los procedimientos administrativos que se sigan ante la Dirección, los interesados podrán actuar por sí mismos o por medio de representante o apoderado.

ARTÍCULO 91. La representación de las personas morales ante la Dirección, deberá acreditarse mediante instrumento público. En el caso de las personas físicas, dicha representación podrá acreditarse también mediante carta poder firmada ante dos testigos anexando documento idóneo para cotejo de identidades, o bien, por declaración en comparecencia personal ante la autoridad competente, salvo el caso de actos de dominio en los que deberá presentar poder otorgado ante notario público para este tipo de actos.

ARTÍCULO 92. Sin perjuicio de lo dispuesto en el artículo anterior, el interesado o su representante legal podrá autorizar a la persona o personas que estimen pertinentes para oír y recibir toda clase de notificaciones y documentos, así como para realizar los trámites y las gestiones necesarias para la substanciación del procedimiento administrativo.

ARTÍCULO 93. Las actuaciones se verificarán en las oficinas de la Dirección. En el caso de que la naturaleza de la diligencia así lo requiera y sea necesario o conveniente para agilizar el procedimiento, el desahogo de la diligencia podrá trasladarse a otro sitio, previa constancia debidamente fundada y motivada de esta circunstancia.

ARTÍCULO 94. Los interesados tienen en todo momento el derecho de obtener información sobre los procedimientos que se refieran a sus bienes o propiedades, y el estado en que se encuentran, así como el acceso a los expedientes que con motivo de sus solicitudes o por mandato legal, formen las autoridades. Así mismo, se les podrán expedir a su costa; y siempre que así lo soliciten, copias y certificaciones de los documentos que obren en los expedientes, previo pago de los derechos que correspondan.

Sólo podrá negarse la información o el acceso a los expedientes, cuando se involucren cuestiones relativas a la defensa y seguridad nacional, esté protegida dicha información por el secreto industrial, comercial o por disposición legal; o porque el solicitante no sea el titular o causahabiente, o no acredite su interés legítimo en el procedimiento administrativo.

ARTÍCULO 95. Las manifestaciones, informes o declaraciones rendidas por los interesados a la autoridad competente, se presumirán ciertas salvo prueba en contrario, aun cuando estén sujetas al control y verificación de la autoridad. Si los informes o declaraciones proporcionados por el particular resultan falsos, se aplicarán las sanciones administrativas correspondientes, sin perjuicio de las penas en que incurran aquéllos que se conduzcan con falsedad de acuerdo con los ordenamientos legales aplicables. La actuación administrativa de la autoridad y la de los interesados se sujetará al principio de buena fe.

ARTÍCULO 96. Los proveedores de información, en su caso, podrán solicitar que sean rectificadas los datos asentados en los registros del Sistema, al demostrar que son inexactos, incompletos, equívocos u obsoletos, y denunciar ante las autoridades administrativas y judiciales todo hecho o circunstancia que demuestre que se ha violado el principio de confidencialidad de los datos o la reserva establecida por disposición expresa, en el ejercicio de las facultades que esta ley confiere a las autoridades responsables de la captación, procesamiento y divulgación de la información catastral y del territorio.

Para proteger los intereses del solicitante, cuando proceda, deberá entregársele un documento en donde se certifique el registro de la modificación o corrección. Las solicitudes correspondientes se presentarán ante la misma autoridad que captó la información registrada.

ARTÍCULO 97. Los propietarios, poseedores o el encargado del predio, están obligados a proporcionar al personal debidamente autorizado para tal efecto y previa identificación, los datos o informes que les soliciten, para el levantamiento y registro de los atributos de los predios de que se trate. En caso contrario serán sancionados conforme a lo dispuesto por esta Ley y demás ordenamientos aplicables.

ARTÍCULO 98. Las notificaciones, citatorios, emplazamientos y requerimientos de información en las materias que regula esta Ley, se efectuarán por la Dirección a través de alguno de los siguientes medios:

- I. Personalmente, mediante comparecencia del interesado ante la oficina administrativa de que se trate, o en el domicilio que éste haya señalado;
- II. Por correo certificado con acuse de recibo;
- III. Mediante telegrama con acuse de recibo, en caso de que el propietario o poseedor tenga manifestado un domicilio fuera del territorio del Estado;
- IV. A través de la cédula o constancia de datos catastrales, cuando se trate de la notificación del valor catastral del predio o la actualización de otros datos catastrales del mismo;
- V. Mediante instructivo que se fijará en el último domicilio que obre en los registros de la Dirección, o en el predio de que se trate, cuando se desconozca el domicilio del interesado o de sus representantes, o cuando la persona a quien deba notificarse se encuentre en el extranjero, o haya desaparecido o haya sido declarado ausente. En el caso de desaparición deberá recabarse el informe correspondiente de la autoridad competente.

Para los efectos de esta fracción, el personal autorizado levantará acta circunstanciada ante dos testigos, en la que se harán constar los hechos correspondientes y la fijación del acto a notificar en domicilio o predio de que se trate;

- VI. A través de medios digitales, siempre que pueda comprobarse fehacientemente la recepción de los mismos; y
- VII. Por edicto mediante publicación en una sola ocasión, en el Periódico Oficial del Gobierno del Estado, cuando se trate de actualizaciones a los padrones catastrales que afecten a un número considerable de predios en una colonia, sector catastral o en un municipio.

ARTÍCULO 99. Los notificadores tendrán fe pública únicamente en cuanto concierne a la práctica de las notificaciones a su cargo. Cuando las notificaciones personales se hagan en el domicilio señalado para tal efecto por el interesado o su representante legal, el notificador deberá cerciorarse de que se trata del domicilio correspondiente, entregando copia del acto que se notifica y señalando la fecha y hora en que se efectúa la diligencia, recabando el nombre y firma de la persona con quien se entienda la notificación. Si ésta se niega a firmar, se hará constar dicha circunstancia en el acta respectiva, sin que ello afecte su validez.

ARTÍCULO 100. Las notificaciones personales, se entenderán con la persona que deba ser notificada, con su representante legal, o con la persona autorizada; a falta de éstos, el notificador dejará citatorio con cualquier persona que se encuentre en el domicilio, para que el interesado le espere a una hora fija del día hábil siguiente. Si el domicilio se encontrare cerrado y nadie respondiera al llamado del notificador para atender la diligencia, el citatorio se dejará con el vecino más próximo.

ARTÍCULO 101. Si la persona a quien haya de notificarse no atiende el citatorio, la notificación se entenderá con cualquier persona que se encuentre en el domicilio en que se realice la diligencia y, de negarse ésta a recibirla o en caso de encontrarse cerrado el domicilio, se realizará por instructivo que se fijará en un lugar visible del domicilio. De estas diligencias, el notificador deberá levantar acta circunstanciada.

ARTÍCULO 102. Las notificaciones que se realicen en el procedimiento administrativo surtirán sus efectos conforme a las siguientes disposiciones:

- I. Las notificaciones personales, a partir del día hábil siguiente al en que se hubiesen realizado;
- II. Tratándose de las notificaciones hechas por correo certificado o telegrama, a partir del día hábil siguiente de la fecha que se consigne en el acuse de recibo respectivo;
- III. Cuando se trate de notificaciones por instructivo, a partir del día hábil siguiente de la fecha que se consigne en el acta circunstanciada correspondiente;
- IV. Cuando se trate de notificaciones a través de medios digitales, a partir del día hábil siguiente de la fecha de recepción; y
- V. Cuando se trate de notificaciones por edictos, a partir del día hábil siguiente de la fecha de publicación en el Periódico Oficial del Gobierno del Estado.

ARTÍCULO 103. Las notificaciones irregularmente practicadas surtirán efectos a partir de la fecha en que se haga la manifestación expresa por el interesado o su representante legal de conocer su contenido.

ARTÍCULO 104. La Dirección, para comprobar el cumplimiento de las disposiciones establecidas en esta Ley, podrán llevar a cabo visitas de verificación, mismas que podrán ser ordinarias y extraordinarias; las primeras se efectuarán en días y horas hábiles, y las segundas en cualquier tiempo.

ARTÍCULO 105. Toda visita de verificación deberá ajustarse a los procedimientos y formalidades que establece esta Ley y las demás disposiciones aplicables.

ARTÍCULO 106. Los verificadores, para practicar una visita, deberán estar provistos de orden escrita con firma autógrafa expedida por la autoridad competente, en la que deberá precisarse el lugar o zona que ha de verificarse, el objeto de la visita, el alcance que deba tener y las disposiciones legales que la fundamenten.

ARTÍCULO 107. Los propietarios, poseedores, responsables, encargados u ocupantes de predios objeto de verificación estarán obligados a permitir el acceso y dar facilidades e informes a los verificadores para el desarrollo de su labor.

ARTÍCULO 108. Al iniciar la visita, el verificador deberá exhibir credencial vigente con fotografía, expedida por la autoridad competente que lo acredite para desempeñar dicha función, así como la orden de visita correspondiente, de la que deberá dejar copia al propietario, responsable, encargado u ocupante del predio.

Artículo 109. De toda visita de verificación se levantará acta circunstanciada, en presencia de dos testigos propuestos por la persona con quien se hubiere entendido la diligencia o por quien la practique si aquélla se hubiere negado a proponerlos.

De toda acta se dejará copia a la persona con quien se entendió la diligencia, aunque se hubiere negado a firmar, lo que no afectará la validez de la diligencia ni del documento de que se trate, siempre y cuando el verificador haga constar la circunstancia en la propia acta.

Artículo 110. En las actas se hará constar:

- I. Nombre, denominación o razón social del visitado;
- II. Hora, día, mes y año en que se inicie y concluya la diligencia;
- III. Vialidad, número, población o colonia, teléfono u otra forma de comunicación disponible, así como el código postal en que se encuentre ubicado el lugar en que se practique la visita;
- IV. Número y fecha del oficio de comisión que la motivó;
- V. Nombre y cargo de la persona con quien se entendió la diligencia;
- VI. Nombre y domicilio de las personas que fungieron como testigos;
- VII. Datos relativos a la actuación;
- VIII. Declaración del visitado, si quiere hacerla; y
- IX. Nombre y firma de quienes intervinieron en la diligencia incluyendo los de quien o quienes la hubieren llevado a cabo. Si se negaren a firmar el visitado o su representante legal, ello no afectará la validez del acta, debiendo el verificador asentar la razón relativa.

ARTÍCULO 111. Los visitados a quienes se haya levantado acta de verificación podrán formular observaciones en el acto de la diligencia y ofrecer pruebas en relación a los hechos contenidos en ella, o bien por escrito, así como hacer uso de tal derecho dentro del término de cinco días hábiles siguientes a la fecha en que se hubiere levantado.

Capítulo Segundo Del Recurso de Revisión

ARTÍCULO 112. Los afectados por los actos y resoluciones administrativas dictados por el Director, Jefes de Departamento o por los Delegados Regionales, que pongan fin a un procedimiento, podrán interponer el recurso de revisión establecido en la Ley de Procedimientos Administrativos del Estado de Querétaro, siendo optativo agotarlo o acudir a la vía jurisdiccional contencioso administrativa.

TRANSITORIOS

ARTÍCULO PRIMERO. La presente Ley entrará en vigor el 1 de enero de 2022, bajo las modalidades previstas en los artículos subsecuentes.

ARTÍCULO SEGUNDO. Se derogan todas las disposiciones de igual o menor jerarquía que contravengan a la presente Ley.

ARTÍCULO TERCERO. Se abroga la Ley de Catastro para el Estado de Querétaro, publicada en el Periódico Oficial del Gobierno del Estado de Querétaro “La Sombra de Arteaga” de fecha 20 de marzo de 1997.

Los asuntos o procedimientos generados ante la Dirección de Catastro de la Secretaría de Finanzas del Poder Ejecutivo antes de la entrada en vigor de la presente Ley, serán sustanciados conforme a las disposiciones de la Ley de Catastro para el Estado de Querétaro vigentes al momento de su inicio, y a la que se hace referencia en el párrafo que antecede.

ARTÍCULO CUARTO. Las disposiciones aplicables al uso de medios digitales por los servidores públicos y demás trámites y servicios, se implementarán gradualmente conforme a las bases y lineamientos que publique la Unidad Administrativa correspondiente, de conformidad con la suficiencia presupuestal y las capacidades para desarrollar la infraestructura tecnológica.

ARTÍCULO QUINTO. Los sujetos obligados a los impuestos previstos en el Capítulo Noveno del Título Tercero de la Ley de Hacienda del Estado de Querétaro que hayan iniciado sus operaciones con anterioridad a la entrada en vigor de la presente Ley, darán cumplimiento a la obligación de empadronarse, dentro del mes siguiente a que cobre vigencia esta Ley.

ARTÍCULO SEXTO. Los artículos 51 BIS, 51 BIS-1, 51 BIS-2 y 52 TER del Código Fiscal del Estado de Querétaro entrarán en vigor cuando cobren vigencia los instrumentos jurídicos respectivos.

ARTÍCULO SÉPTIMO. Tratándose de la Ley de Hacienda para el Estado de Querétaro y de la Ley de Ingresos para el Ejercicio Fiscal 2022, respecto de los recursos de libre disposición y las disponibilidades que no hayan sido comprometidos al 31 de diciembre de 2021, en términos de la Ley para el Manejo de los Recursos Públicos del Estado de Querétaro, podrán destinarlos para cubrir las necesidades señaladas en el cuarto párrafo del artículo 55 de dicha Ley, así como a la estabilidad de las finanzas del Estado, atendiendo a lo establecido en el Plan Estatal de Desarrollo del Estado de Querétaro 2021-2027, así como para la inversión pública productiva en términos de la Ley de Disciplina Financiera de las Entidades Federativas y los Municipios.

ARTÍCULO OCTAVO. La recaudación obtenida con motivo del 1 por ciento (uno por ciento) adicional contenido en el artículo 72 de la Ley de Hacienda del Estado de Querétaro, será destinada preferentemente a proyectos de infraestructura, inversión pública productiva, obligaciones contraídas por el Estado, fondos de contingencia y fondos de reserva.

ARTÍCULO NOVENO. Las disposiciones de vigencia anual relativas a la Ley de Hacienda del Estado de Querétaro, para el ejercicio fiscal 2022, serán las siguientes:

- I. Por la expedición de los oficios y certificaciones a que se refieren las fracciones III y IV del artículo 127 de la Ley de Hacienda del Estado de Querétaro, se autoriza a la Dirección de Catastro adscrita a la Secretaría de Finanzas, a realizar la aplicación del cobro del derecho equivalente a 1.25 UMA, respecto de bienes considerados como vivienda de interés social o popular.
- II. Se faculta a la Secretaría de Gobierno del Poder Ejecutivo del Estado de Querétaro, para establecer la temporalidad del beneficio en los derechos de avisos de testamentos a los que se refiere el artículo 113 de la Ley de Hacienda del Estado de Querétaro, a los cuales durante dicha autorización se aplicará un factor de reducción del 100 por ciento en el cobro, conforme los requisitos que para tal efecto se establezcan.

- III. Se faculta a la Secretaría de Gobierno del Poder Ejecutivo del Estado de Querétaro, para que establezca la temporalidad del beneficio en los derechos previstos en el artículo 142 de la Ley de Hacienda del Estado de Querétaro, a los cuales durante dicha autorización se aplicará un factor de reducción del 100 por ciento en el cobro, siendo estos, en los siguientes servicios:
- a) Rectificación de acta;
 - b) Expedición de copias certificadas de actas del estado civil de las personas, levantadas en el Estado de Querétaro, por cada hoja, bajo los siguientes supuestos:
 1. La expedición de la primera copia certificada, que con motivo de un procedimiento administrativo de rectificación de acta haya sido resuelto por la Dirección Estatal del Registro Civil, cuyo formato se imprima en español o en lengua indígena.
 2. La expedición de una copia certificada de acta de nacimiento impresa en sistema braille, que soliciten las personas físicas ciegas o débiles visuales; y
 - c) La expedición de copias certificadas de actas del estado civil de las personas, levantadas en otra entidad federativa, por medio de la Base de Datos Nacional a partir de la Conexión Interestatal, tratándose de copia certificada de acta de nacimiento impresa en sistema braille que soliciten las personas físicas ciegas o débiles visuales.
- IV. Los contribuyentes que realicen el pago de los derechos por refrendo de licencias para almacenaje, venta, porteo y consumo de bebidas alcohólicas, de manera anticipada al periodo establecido para tal efecto en el artículo 88 de la Ley de Hacienda del Estado de Querétaro, obtendrán los siguientes beneficios:

PERIODO DE PAGO	DESCUENTO
Enero 2022	10 por ciento
Febrero 2022	8 por ciento
Marzo 2022	5 por ciento

- V. Se faculta a las autoridades fiscales para emitir y autorizar programas estatales vinculados al Plan Estatal de Desarrollo del Estado de Querétaro 2021 - 2027, de beneficios fiscales de reducciones hasta el cincuenta por ciento de las contribuciones conforme a lo establecido en la presente Ley de Hacienda del Estado de Querétaro en el ejercicio fiscal 2022.
- VI. Se autoriza a las autoridades fiscales a realizar la cancelación de los créditos fiscales por incosteabilidad en el cobro durante el ejercicio fiscal 2022.
- Para efectos de esta fracción, se consideran créditos de cobro incosteable, aquellos cuyo importe histórico al 31 de diciembre de 2021, sea inferior o igual al equivalente en moneda nacional a 2000 unidades de inversión.
- Se autoriza a las autoridades fiscales la aplicación de la cancelación de los adeudos del Impuesto Sobre Tenencia o Uso de Vehículos, así como de los derechos por control vehicular previstos en la Ley de Hacienda del Estado de Querétaro, generados por los ejercicios fiscales 2017 y anteriores;
- VII. Las personas que resulten beneficiarias de los apoyos contenidos en el Programa de Apoyo a la Tenencia gozarán de una reducción en el impuesto sobre tenencia o uso de vehículos previsto en la Ley de Hacienda del Estado de Querétaro a su cargo, de hasta el noventa y nueve por ciento; debiendo la Secretaría de Finanzas realizar las autorizaciones a través de los lineamientos de aplicación correspondientes.

VIII. Las autoridades fiscales podrán restituir las cantidades pagadas por los particulares por concepto de derechos contenidos en la Ley de Hacienda del Estado de Querétaro, siempre y cuando:

- a) Los particulares hayan promovido un medio de defensa en materia de constitucionalidad, con motivo del pago de los derechos a que hace referencia el primer párrafo de esta fracción;
- b) El medio de defensa no haya sido extemporáneo;
- c) Las cantidades sujetas a restitución hayan sido efectivamente pagadas al fisco estatal; y
- d) El particular presente ante las autoridades jurisdiccionales competentes el escrito mediante el cual se desista del medio de defensa señalado en el inciso a) de esta fracción.

Para efectos de lo anterior, previa opinión favorable de la Procuraduría Fiscal de la Secretaría de Finanzas del Poder Ejecutivo del Estado, se generarán las acciones administrativas correspondientes.

IX. Por la expedición de placas metálicas, tarjeta de circulación y calcomanía de identificación vehicular a aquellos que con motivo del alta o registro en el Padrón Vehicular Estatal, en el periodo comprendido de enero a marzo de 2022, en términos de la fracción II, del artículo 157 de la Ley de Hacienda del Estado de Querétaro, podrán realizar el canje de placas, tarjeta de circulación y calcomanía de identificación vehicular, conforme al Programa que para tal efecto se establezca en el ejercicio fiscal 2022

X. Para el pago de los derechos establecidos en la fracción II del artículo 157 de la Ley de Hacienda del Estado de Querétaro, causarán y pagarán con la aplicación de los siguientes beneficios durante el primer trimestre de 2022:

LUGAR DE PAGO	DESCUENTO Enero a Marzo 2022
Cajas recaudadoras en Oficinas	15 por ciento
Medios digitales de pago	30 por ciento
Establecimientos autorizados (instituciones bancarias, tiendas de autoservicio y conveniencia, entre otros)	30 por ciento

XI. Se autoriza a la Secretaría de Finanzas, para que respecto al impuesto sobre diversiones y espectáculos públicos a que se refiere el Capítulo Quinto, del Título Tercero, de la Ley de Hacienda del Estado de Querétaro, aplique un factor de reducción de hasta el 50 por ciento.

XII. Se autoriza al Centro de Congresos y Querétaro Teatro Metropolitano para que en términos de los artículos 169 Bis y 169 Ter de la Ley de Hacienda del Estado de Querétaro, apliquen un factor de reducción de hasta el 50 por ciento del cobro de los derechos respectivos.

XIII. Los derechos por vivienda de interés social o popular que de conformidad con la Ley de Hacienda del Estado de Querétaro deban pagarse por los servicios que preste el Registro Público de la Propiedad del Estado de Querétaro, se causarán al 50 por ciento conforme a las siguientes:

- a) La inscripción de limitaciones de dominio; cancelación de reserva de dominio de bienes inmuebles; constitución o ejecución de fideicomisos traslativos de dominio; cesión de derechos inmobiliarios y donaciones, cuando se trate del primer adquirente.
- b) La inscripción del acta administrativa que contenga el permiso de urbanización, venta provisional de lotes y recepción definitiva de fraccionamientos.
- c) La expedición de certificados de no propiedad;

XIV. Los derechos que de conformidad con lo previsto en la Ley de Hacienda del Estado de Querétaro deban pagarse por los servicios que preste el Registro Público de la Propiedad del Estado de Querétaro que a continuación se describen, se causarán al 25 por ciento:

- a) La transmisión de propiedad de inmuebles destinados a la construcción de desarrollos habitacionales de interés social o popular.
- b) Los avisos preventivos relacionados con inmuebles destinados a la construcción de desarrollos habitacionales de interés social o popular.
- c) Del contrato de hipoteca relacionado con la compraventa de viviendas de interés social o popular.

Se causará un derecho a razón de 5 UMA por la inscripción del acto en el que conste la adquisición de vivienda de interés social o popular, el otorgamiento de créditos a favor del primer adquirente de dichos bienes, así como las garantías reales que otorgue dicha persona;

XV. Los derechos que de conformidad con lo previsto en la Ley de Hacienda del Estado de Querétaro deban pagarse por los servicios que preste el Registro Público de la Propiedad del Estado de Querétaro que a continuación se describen, se causarán al 50 por ciento:

- a) La inscripción del testimonio público en el que conste la adquisición de inmuebles efectuada por personas morales y personas físicas con actividades empresariales que tengan su domicilio fiscal en el Estado, siempre y cuando dichos inmuebles se destinen a actividades productivas y que con ello se propicie el mantenimiento de empleos.
- b) La inscripción de la escritura pública en la que conste la operación mediante la cual las personas morales y personas físicas con actividades empresariales que tengan su domicilio fiscal en el Estado, adquieran créditos, hipotequen bienes o fusionen predios.
- c) La inscripción de las actas de asamblea en las que se realicen aumentos de capital de personas morales que tengan su domicilio fiscal en el Estado;

XVI. No se causarán los derechos previstos en la Ley de Hacienda del Estado de Querétaro, por los servicios de inscripción que preste el Registro Público de la Propiedad del Estado de Querétaro, respecto de:

- a) El acto en el que conste la reestructuración de los créditos señalados en el artículo 100 de la Ley de Hacienda del Estado de Querétaro, siempre que en los archivos de dicho Registro se encuentre la anotación del crédito inicial.
- b) El testimonio en el que conste la adquisición de inmuebles, efectuada por personas morales y personas físicas con actividad empresarial, con excepción de aquellas cuyo fin u objeto social consista en la venta de bienes inmuebles, siempre que los inmuebles adquiridos se destinen para el establecimiento de sus instalaciones operativas o administrativas y propicien con ello la generación de empleos.
- c) El testimonio en el que conste la adquisición de negociaciones en operación, por parte de personas morales y personas físicas con actividad empresarial, siempre que con ello se propicie el mantenimiento de empleos.
- d) La inscripción de la cancelación de licencia de ejecución de obras de urbanización y la cancelación de autorización para venta de lotes;

- XVII.** Las personas adultas mayores, los jubilados o pensionados y las personas con alguna discapacidad física que presenten la constancia correspondiente emitida por el Sistema Estatal para el Desarrollo Integral de la Familia, estarán exceptuadas del pago de los derechos relativos a la expedición de la constancia única de propiedad por parte del Registro Público de la Propiedad del Estado de Querétaro para efectos de obtener los beneficios previstos en las leyes municipales en materia del Impuesto Predial.
- XVIII.** Los recursos derivados de aprovechamientos relativos al concepto de multas y sanciones, por incumplimiento a las disposiciones en materia de verificación vehicular, se destinarán al Fondo para la Protección Ambiental y el Desarrollo Sustentable en Querétaro, a que se refiere el Código Ambiental del Estado de Querétaro y los Programas que se financien con dicho Fondo.
- XIX.** Se autoriza a la Secretaría de Seguridad Ciudadana para la creación de Programas Estatales para para la aplicación de un factor de reducción de hasta el setenta y cinco por ciento del cobro por concepto de los derechos que, de conformidad con lo previsto en el Capítulo Décimo Primero del Título Cuarto de la Ley de Hacienda del Estado de Querétaro, deban pagarse por los servicios que preste la citada dependencia, previa validación de la Secretaría de Finanzas.
- XX.** Se faculta al Titular de la Secretaría de Finanzas del Poder Ejecutivo para que, en el ejercicio de sus facultades, expida los acuerdos administrativos necesarios para el manejo de los asuntos financieros y tributarios del Estado.

Asimismo, estará facultado para expedir aquellos que autoricen los estímulos fiscales a través de disposiciones y procesos relativos a los numerales 70 al 73 de la Ley de Hacienda del Estado de Querétaro que tengan por objeto establecer los mecanismos para optimizar la recaudación estatal.

Para el ejercicio fiscal 2022, se autoriza a la Secretaría de Finanzas del Poder Ejecutivo para que por su conducto autorice los esquemas necesarios a efecto de otorgar estímulos fiscales directos respecto al Capítulo Noveno del Título Tercero de la Ley de Hacienda del Estado de Querétaro;

- XXI.** Los contribuyentes de los impuestos establecidos en las Secciones II, III y IV del Capítulo Noveno del Título Tercero de la Ley de Hacienda del Estado de Querétaro, podrán reducir de la base gravable, las toneladas o su correspondiente conversión, que se certifiquen mediante los sellos de bajas de emisiones otorgados y transferidos a través del mecanismo establecido por la Secretaría de Desarrollo Sustentable, relativos a la compensación de emisiones de gases de efecto invernadero a la atmósfera y la absorción de bióxido de carbono por actividades de conservación de zonas forestales, ganadería sustentable y reducción de emisiones en el manejo de residuos, en términos de lo previsto en la Ley de Cambio Climático para el Estado de Querétaro.
- XXII.** Los recursos obtenidos en términos de lo previsto en el Capítulo Noveno del Título Tercero de la Ley de Hacienda del Estado de Querétaro, serán destinados principalmente a obras de infraestructura en el Estado, así como para proyectos ambientales.
- XXIII.** Se faculta a las dependencias estatales y municipales, en el ámbito de su competencia, para realizar la aplicación del cobro de 60 hasta 100 UMA por los conceptos que deriven del incumplimiento por cualquiera de las partes, en los acuerdos voluntarios que las mismas celebren, en materia de respeto vecinal.
- XXIV.** En el caso de los derechos que se causen en términos de la Ley de Hacienda del Estado de Querétaro, se utilizará la Unidad de Medida y Actualización para su determinación y cálculo, de conformidad con lo establecido en la Ley de la Unidad de Medida y Actualización del Estado de Querétaro y demás disposiciones que al efecto resulten aplicables.

Así mismo, en términos del numeral 170 de la Ley de Hacienda del Estado de Querétaro se fijan los derechos en pesos, ya que se hace más dinámico el cobro de los mismos; y

XXV. Para los Asentamientos en proceso de regularización con la Comisión de Regularización de la Tenencia de la Tierra (CORETT), actualmente Instituto Nacional del Suelo Sustentable (INSUS), con el Instituto de la Vivienda del Estado de Querétaro (IVEQ) o la Secretaría de Desarrollo Social del Estado de Querétaro (SEDESQ), o cualquier otro programa de regularización del Estado o de los Municipios en dicha materia podrán contar con estímulos fiscales previa validación de la Secretaría de Finanzas.

ARTÍCULO DÉCIMO. Envíese al titular del Poder Ejecutivo del Estado, para su publicación en el Periódico Oficial del Gobierno del Estado de Querétaro “La Sombra de Arteaga”.

LO TENDRÁ ENTENDIDO EL CIUDADANO GOBERNADOR CONSTITUCIONAL DEL ESTADO DE QUERÉTARO Y MANDARÁ SE IMPRIMA, PUBLIQUE Y OBSERVE.

DADO EN EL SALÓN DE SESIONES “CONSTITUYENTES 1916-1917” RECINTO OFICIAL DEL PODER LEGISLATIVO DEL ESTADO DE QUERÉTARO, A LOS ONCE DÍAS DEL MES DE DICIEMBRE DEL AÑO DOS MIL VEINTIUNO.

**ATENTAMENTE
SEXAGÉSIMA LEGISLATURA
DEL ESTADO DE QUERÉTARO
MESA DIRECTIVA**

**DIP. BEATRIZ GUADALUPE MARMOLEJO ROJAS
PRESIDENTA**

Rúbrica

**DIP. GRACIELA JUÁREZ MONTES
SEGUNDA SECRETARIA**

Rúbrica

Mauricio Kuri González, Gobernador del Estado de Querétaro, de conformidad con lo dispuesto en los artículos 22 fracción I, 23 de la Constitución Política del Estado Libre y Soberano de Querétaro y 8 de la Ley Orgánica del Poder Ejecutivo del Estado de Querétaro; expido y promulgo la presente **LEY QUE REFORMA, ADICIONA Y DEROGA DIVERSAS DISPOSICIONES DE LA LEY DE HACIENDA DEL ESTADO DE QUERÉTARO, DE LA LEY ORGÁNICA DEL PODER EJECUTIVO DEL ESTADO DE QUERÉTARO, DEL CÓDIGO FISCAL DEL ESTADO DE QUERÉTARO, DE LA LEY PARA EL MANEJO DE LOS RECURSOS PÚBLICOS DEL ESTADO DE QUERÉTARO, DE LA LEY DE ADQUISICIONES, ENAJENACIONES, ARRENDAMIENTOS Y CONTRATACIÓN DE SERVICIOS DEL ESTADO DE QUERÉTARO, DE LA LEY DE COORDINACIÓN FISCAL ESTATAL INTERMUNICIPAL DEL ESTADO DE QUERÉTARO, DE LA LEY DE CATASTRO PARA EL ESTADO DE QUERÉTARO Y DE LA LEY DE OBRA PÚBLICA DEL ESTADO DE QUERÉTARO.**

Dado en el Palacio de la Corregidora, sede del Poder Ejecutivo del Estado, en la ciudad de Santiago de Querétaro, Qro., el día veinte de diciembre de dos mil veintiuno, para su debida publicación y observancia.

**Mauricio Kuri González
Gobernador del Estado de Querétaro**
Rúbrica

**María Guadalupe Murguía Gutiérrez
Secretaria de Gobierno**
Rúbrica

MAURICIO KURI GONZÁLEZ,

Gobernador del Estado de Querétaro, a los habitantes
del mismo, sabed que:

LA SEXAGÉSIMA LEGISLATURA DEL ESTADO DE QUERÉTARO, EN EJERCICIO DE LAS FACULTADES QUE LE CONFIEREN LOS ARTÍCULOS 17, FRACCIÓN II DE LA CONSTITUCIÓN POLÍTICA DEL ESTADO LIBRE Y SOBERANO DE QUERÉTARO Y 81 DE LA LEY ORGÁNICA DEL PODER LEGISLATIVO DEL ESTADO DE QUERÉTARO, Y

CONSIDERANDO

1. Que la Declaración Universal de los Derechos Humanos establece que “Toda persona tiene derecho a un nivel de vida adecuado que le asegure, así como a su familia la salud y el bienestar”, de entre ellos la asistencia médica necesaria y los servicios sociales adecuados.
2. Que de conformidad con la Organización Mundial de la Salud, la salud es un derecho humano y ha determinado que el goce del grado máximo de salud que se pueda lograr es uno de los derechos fundamentales de todo ser humano, sin distinción de raza, religión, ideología política o condición económica social.
3. Que el derecho a la protección de la salud que tiene toda persona en los términos del artículo 4o. de la Constitución Política de los Estados Unidos Mexicanos, tiene como finalidad el bienestar físico y mental de las personas para contribuir al ejercicio pleno de sus capacidades, la prolongación y el mejoramiento de la calidad de la vida humana, la protección y el acrecentamiento de los valores que coadyuvan a la creación, conservación y disfrute de condiciones de salud que contribuyan al desarrollo social, el disfrute de servicios de salud y de asistencia social que satisfagan eficaz y oportunamente las necesidades de la población, entre otras.
4. Que el cáncer engloba un grupo numeroso de diferentes enfermedades que se caracterizan por el desarrollo de células anormales, que se dividen, crecen y se diseminan sin control en cualquier parte del cuerpo. Las células normales se dividen y mueren durante un periodo de tiempo programado.
5. Que el cáncer cervicouterino es un flagelo para la salud de las mujeres. Este tipo de cáncer es la segunda causa de muerte en las mujeres en nuestro País y las entidades con mayor mortalidad son: Morelos, Chiapas y Veracruz. El cáncer cervicouterino es la formación de células malignas en el cuello uterino, que es la conexión entre útero y vagina y presenta diversos factores de riesgo, tales como:
 - Infección por virus del papiloma humano (VPH).
 - Antecedentes de contacto con dietilestilbestrol (estrógeno sintético) en la matriz de la madre.
 - Fumar.
 - Consumir anticonceptivos orales por tiempo prolongado.
 - Tener un sistema inmunitario débil.
 - Mantener relaciones sexuales a temprana edad y con varias parejas.
 - Mujeres que dan a luz a muchos hijos, tienen mayor riesgo.
6. Que la detección a tiempo es fundamental para evitar que el cáncer cervicouterino continúe cobrando vidas, y para ello, es indispensable llevar a cabo exámenes de rutina para determinar la presencia del virus de papiloma humano (VPH); exámenes pélvicos; tomar muestra de células de cuello uterino; realizar la colposcopia o biopsias.

7. Que el cáncer cervicouterino es una de las enfermedades más fáciles de detectar a tiempo y prevenir, debido a que su desarrollo es gradual. Si se detecta tempranamente, el pronóstico es mejor, por lo tanto, la importancia de la periodicidad del examen de citología cervical (Papanicolaou) que lo puede detectar desde el inicio de cambio celular (lesiones precursoras).

8. Que aunado a lo anterior, de acuerdo con cifras de la Organización Mundial de la Salud (OMS), el cáncer de mama también representa un problema de salud pública y es la primera causa de incidencia y mortalidad por cáncer en la mujer adulta en Latinoamérica y en el ámbito mundial, esta enfermedad consiste en un crecimiento desordenado y no controlado de células con genes mutados, los cuales actúan normalmente suprimiendo o estimulando la continuidad del ciclo celular pertenecientes a distintos tejidos de la glándula mamaria.

9. Que la evidencia internacional, señala que el cáncer de mama es curable si éste se detecta oportunamente y el tratamiento médico es el adecuado, siendo la mastografía el estudio idóneo para la detección temprana de esta enfermedad.

La mastografía se lleva a cabo antes de que el cáncer se haya extendido a los ganglios u otras partes del cuerpo, por lo que a través de la detección en un momento adecuado la posibilidad de controlarlo es alto, lo que significa tener una posibilidad de vida mucho mayor. En ese tenor, la Secretaría de Salud a nivel Federal, revela que hasta dos terceras partes de las muertes por cáncer de mama en mujeres menores de 75 años se pudieron evitar con la detección temprana de la enfermedad y con la aplicación del conjunto de tratamientos médicos que existen para aliviarla.

10. Que la Norma Oficial Mexicana para la Prevención, Diagnóstico, Tratamiento, Control y Vigilancia Epidemiológica del Cáncer de Mama, establece que se deben contemplar tres medidas de detección: la autoexploración, el examen clínico de las mamas y la mastografía. La autoexploración debe realizarse a partir de los 20 años, el examen clínico a partir de los 25 años y la mastografía de los 40 a los 69 años. En las mujeres mayores de 70 años, la mastografía se realiza bajo indicación médica ante antecedentes hereditarios de familiares de cáncer de mama.

11. Que como se puede observar, el cáncer cervicouterino y el mamario, siguen siendo causas importantes de muerte para las mujeres en México, por lo que aun cuando ya existan programas de detección del cáncer cervicouterino y mamario, es necesario que se adopten acciones por parte del Estado para la prevención de estas enfermedades consideradas prioritarias en la salud pública.

12. Que la Agenda 2030 es un plan de acción creado por la Organización de las Naciones Unidas (ONU) para beneficio de las personas, el planeta y la prosperidad, el cual también trata de fortalecer la paz universal de modo más libre, reconociendo prioritaria la erradicación de la pobreza en todas sus formas y dimensiones, incluida la extrema pobreza, siendo esto un desafío mundial importante como un requisito indispensable del desarrollo sostenible.

Este plan de acción contiene diversos objetivos de desarrollo que pretenden, de forma armónica, implementar acciones por parte de los países para que se erradiquen desigualdades sociales a través de un ordenamiento sostenible, buscando mejores condiciones de vida para las personas. Uno de sus objetivos centra su atención a la salud como elemento esencial para el desarrollo sostenible.

13. Que todos los organismos de la administración pública en el Estado de Querétaro han dirigido sus acciones en implementar políticas públicas tendientes a cumplir con los objetivos de la Agenda 2030 de la ONU, siendo la protección y garantía de los derechos laborales un parteaguas en el combate a la desigualdad social. Concurrentemente, la adecuación normativa en materia de trabajo debe ser una prioridad de todos los agentes gubernamentales en beneficio de las personas con el objeto de impulsar el desarrollo pleno, propiciando un ambiente progresivo para alcanzar el bienestar personal y el bien común.

14. Que la Constitución Política de los Estados Unidos Mexicanos, en su artículo 5o., establece que a ninguna persona se le podrá impedir dedicarse a la profesión, industria, comercio o trabajo que le acomode, siendo lícitos, recibiendo por consecuencia la remuneración económica que le corresponde, para vivir dignamente en el presente y en el futuro. Asimismo, el artículo 123 de la propia Constitución dispone que toda persona tiene derecho al trabajo digno y socialmente útil.

15. Que el artículo 8 de la Ley Federal del Trabajo, menciona que *“Trabajador es la persona física que presta a otra, física o moral, un trabajo personal subordinado. Para los efectos de esta disposición, se entiende por trabajo toda actividad humana intelectual o material...”*.

16. Que la Ley de los Trabajadores del Estado de Querétaro es el ordenamiento jurídico que contiene las disposiciones elementales para las relaciones laborales entre las dependencias y organismos de la administración pública en el Estado de Querétaro. En esta Ley se define al trabajador como toda persona física que preste un servicio material, intelectual o de ambos géneros, en virtud del nombramiento que le fuere expedido por el servidor público facultado legalmente para hacerlo o por el hecho de figurar en las nóminas o listas de raya de los trabajadores al servicio del Estado.

17. Que los Poderes del Estado, así como los municipios y los Órganos Autónomos, deben contribuir decisivamente para disminuir las condiciones de desigualdad estructural que enfrentan los trabajadores y las trabajadoras al servicio del Estado, impulsando lineamientos normativos en búsqueda de satisfactores que coloquen en estado de igualdad a las mujeres en su actividad laboral, considerando que los índices de enfermedades relacionadas al cáncer de mama y cáncer cervicouterino afectan de forma directa a las mujeres. Es así como, en la interpretación y aplicación de las normas laborales, se deberá estar a aquellas que procuren la justicia social y el reconocimiento de los derechos de las trabajadoras a una vida digna y saludable.

18. Que en ese contexto, se debe siempre buscar mejorar las condiciones de las personas trabajadoras de los entes del Estado, por lo que se debe facilitar la ampliación de permisos laborales, con la finalidad que las mujeres trabajadoras al amparo de la Ley de los Trabajadores del Estado de Querétaro, soliciten un día con goce de sueldo adicional a los previstos en la Ley, para que puedan acudir sin necesidad de pedir un día económico, de vacaciones o permiso, a las unidades de salud que les correspondan para realizarse los estudios necesarios para la detección del cáncer de mama y de cáncer cervicouterino.

Por lo anteriormente expuesto, la Sexagésima Legislatura del Estado de Querétaro, expide la siguiente:

LEY QUE ADICIONA EL ARTÍCULO 33 TER A LA LEY DE LOS TRABAJADORES DEL ESTADO DE QUERÉTARO

Artículo Primero. Se adiciona un artículo 33 Ter a la Ley de los Trabajadores del Estado de Querétaro, para quedar como sigue:

Artículo 33 Ter. Las dependencias, entidades y demás entes públicos, en el ámbito de sus competencias, promoverán y otorgarán la autorización para que las trabajadoras mayores de 40 años puedan acudir anualmente a las instituciones médicas que correspondan, para realizarse estudios preventivos de cáncer de mama y cervicouterino.

Las dependencias, entidades y demás entes públicos, preferentemente establecerán un calendario durante el mes de octubre de cada año, a fin de que atendiendo a la naturaleza de las actividades que desempeñen, gradualmente se otorgue la autorización a favor de las trabajadoras.

TRANSITORIOS

Artículo Primero. La presente Ley entrará en vigor al día siguiente de su publicación en el Periódico Oficial del Gobierno del Estado de Querétaro “La Sombra de Arteaga”.

Artículo Segundo. Se derogan todas aquellas disposiciones de igual o menor jerarquía que se opongan a la presente Ley.

Artículo Tercero. Envíese al titular del Poder Ejecutivo del Estado de Querétaro, para su publicación en el Periódico Oficial del Gobierno del Estado de Querétaro “La Sombra de Arteaga”.

LO TENDRÁ ENTENDIDO EL CIUDADANO GOBERNADOR CONSTITUCIONAL DEL ESTADO DE QUERÉTARO Y MANDARÁ SE IMPRIMA, PUBLIQUE Y OBSERVE.

DADO EN EL SALÓN DE SESIONES “CONSTITUYENTES 1916-1917” RECINTO OFICIAL DEL PODER LEGISLATIVO DEL ESTADO DE QUERÉTARO, A LOS NUEVE DÍAS DEL MES DE DICIEMBRE DEL AÑO DOS MIL VEINTIUNO.

**ATENTAMENTE
SEXAGÉSIMA LEGISLATURA
DEL ESTADO DE QUERÉTARO
MESA DIRECTIVA**

**DIP. BEATRIZ GUADALUPE MARMOLEJO ROJAS
PRESIDENTA**

Rúbrica

**DIP. GRACIELA JUÁREZ MONTES
SEGUNDA SECRETARIA**

Rúbrica

Mauricio Kuri González, Gobernador del Estado de Querétaro, de conformidad con lo dispuesto en los artículos 22 fracción I, 23 de la Constitución Política del Estado Libre y Soberano de Querétaro y 8 de la Ley Orgánica del Poder Ejecutivo del Estado de Querétaro; expido y promulgo la presente **LEY QUE ADICIONA EL ARTÍCULO 33 TER A LA LEY DE LOS TRABAJADORES DEL ESTADO DE QUERÉTARO.**

Dado en el Palacio de la Corregidora, sede del Poder Ejecutivo del Estado, en la ciudad de Santiago de Querétaro, Qro., el día veinte de diciembre de dos mil veintiuno, para su debida publicación y observancia.

**Mauricio Kuri González
Gobernador del Estado de Querétaro**

Rúbrica

**María Guadalupe Murguía Gutiérrez
Secretaria de Gobierno**

Rúbrica

**COSTO POR PERIÓDICO OFICIAL DE GOBIERNO DEL ESTADO
“LA SOMBRA DE ARTEAGA”**

*Ejemplar o Número del Día	0.625 UMA	\$ 56.01
*Ejemplar Atrasado	1.875 UMA	\$ 168.03

*De conformidad con lo establecido en el Artículo 173 Fracción VII de la Ley de Hacienda del Estado de Querétaro.

ESTE PERIÓDICO CONSTA DE 90 EJEMPLARES, FUE IMPRESO EN LOS TALLERES GRÁFICOS DEL PODER EJECUTIVO DEL ESTADO DE QUERÉTARO, EN LA CIUDAD DE SANTIAGO DE QUERÉTARO, QRO.

LAS LEYES, DECRETOS Y DEMÁS DISPOSICIONES OFICIALES, OBLIGAN POR EL SÓLO HECHO DE PUBLICARSE EN ESTE PERIÓDICO.